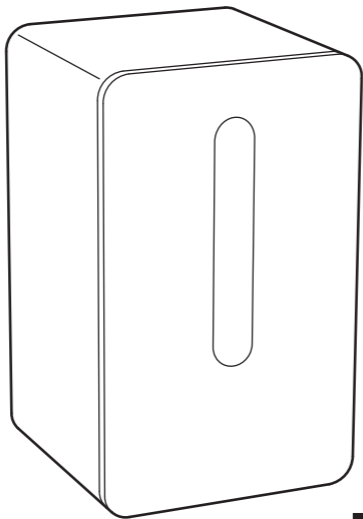
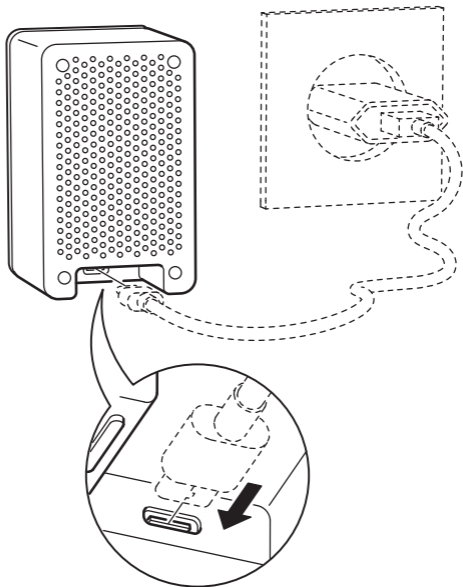


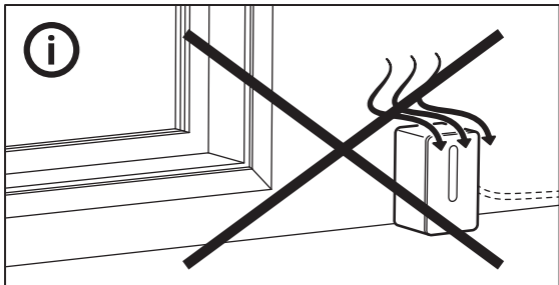
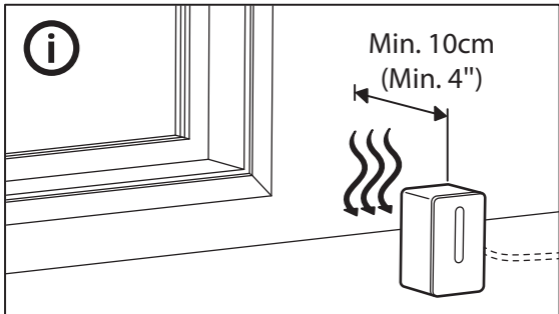
VINDRIKTNING




Design and Quality
IKEA of Sweden

1







English	6	Bahasa	
Español	9	Indonesia	27
Português	12	Bahasa	
中文	15	Malaysia	30
繁中	18	عربي	33
한국어	21	ไทย	36
日本語	24		

Air quality sensor features

- USB-C power adapter (5.0V, 2.0A) not included.
- Measure PM 2.5 particles
- LED status indicator

Instructions for use

- Connect the power adaptor to the USB-C port.
- The Air quality sensor initiate a start-up sequence for about 10 seconds.
- When the LEDs stop pulsing, the device is ready.

LED indicators for air quality (PM 2.5):

Green: 0-35 /Good + Low

Amber: 36-85/OK + Medium

Red: 86- /Not good + High

Pulsing: Start-up mode

Good to know

- Operation temperature: 0°C to 40°C.
- Operating humidity: 0 to 95% RH (Recommended working humidity: 40-60% RH)
- Unplug the product from the power source before cleaning and when it is not in use.

Save these instructions for future use.

Important!

- Do not block the air intakes.
- Do not leave the device in direct sunlight or near any heat source, as it may overheat.
- The wall socket must be located near the equipment and must be easily accessible.
- Do not subject the unit to wet, moist or excessively dusty environments since this can cause damage to the unit.
- Children should be supervised to ensure they do not play with the product.
- Be sure to not exceed the maximum USB cable length recommended for the device.

Care instructions

Wipe with a soft cloth moistened with a little mild detergent. Use another soft, dry cloth to wipe dry.

Note!

Never use abrasive cleaners or chemical solvents as this can damage the product.

Product servicing

Do not attempt to repair this product yourself, as opening or removing covers may expose you to dangerous voltage points or other risks.

Technical data**Type:** E2014 VINDRIKTNING**Input:** 5.0V DC, 2.0A, 0.5 W, USB-C**Particle detection range:** 0~1000 ug/m³**Max USB cable length:** 3.0 m/9'8"**Indoor use only****Manufacturer: IKEA of Sweden AB****Address: Box 702, SE-343 81 Älmhult, SWEDEN**

The crossed-out wheeled bin symbol indicates that the item should be disposed of separately from household waste. The item should be handed in for recycling in accordance with local environmental regulations for waste disposal. By separating a marked item from household waste, you will help reduce the volume of waste sent to incinerators or land-fill and minimize any potential negative impact on human health and the environment. For more information, please contact your IKEA store.

Características del sensor de calidad del aire

- Adaptador de corriente USB-C (5.0 V, 2.0 A) no incluido.
- Mide la materia particulada PM 2.5
- Indicador del estado del LED

Instrucciones de uso

- Conecta el adaptador de corriente al puerto USB-C.
- El sensor de calidad del aire inicia una secuencia de arranque durante unos 10 segundos.
- Cuando los LED dejen de parpadear, el dispositivo estará listo.

Indicadores LED para la calidad del aire (materia particulada PM 2.5):

Verde: 0-35 /Bueno + Bajo

Ámbar: 36-85/Aceptable + Medio

Rojo: 86- /No bueno + Alto

Parpadeo: Modo de arranque

No te olvides de esto

- Temperatura de funcionamiento: de 0 a 40 °C.
- Humedad de funcionamiento: de 0 al 95 % HR (Humedad de trabajo recomendada: 40-60 % HR)
- Desconecta el producto de la fuente de alimentación antes de limpiarlo y cuando no lo estés utilizando.

Guarda estas instrucciones para consultarlas más adelante.

¡Importante!

- No bloquee las tomas de aire.
- No dejes el dispositivo expuesto a la luz solar directa o cerca de fuentes de calor, ya que podría sobrecalentarse.
- La toma de corriente debe estar cerca del equipo y ser de fácil acceso.
- No sometas a la unidad a entornos con agua, humedad o polvo excesivo, ya que puede dañarse.
- Los niños deberían estar supervisados para asegurarse de que no jueguen con el producto.
- Asegúrate de no exceder la longitud máxima del cable USB recomendada para el dispositivo.

Cuidados

Pasa un trapo humedecido ligeramente con un detergente suave.

Para secarlo, utiliza otro trapo suave y seco.

¡Nota!

No utilices limpiadores abrasivos ni disolventes químicos, ya que pueden dañar el producto.

Puesta a punto del producto

No intentes reparar este producto tú mismo, ya que si abres o quitas las cubiertas, podrías exponerte a puntos con tensión peligrosa u otros riesgos.

Datos técnicos**Tipo:** E2014 VINDRIKTNING**Entrada:** 5.0 VCC, 2.0 A, 0.5 W, USB-C**Alcance de detección de partículas:** 0~1000 ug/m³**Longitud máxima del cable USB:** 3,0 m/9'8"**Solo para uso en interiores****Fabricante:** IKEA of Sweden AB**Dirección:** Box 702, SE-343 81 Älmhult, SUECIA

La imagen del cubo de basura tachado indica que el producto no debe formar parte de los residuos habituales del hogar. Se debe reciclar según la normativa local medioambiental de eliminación de residuos. Cuando separas los productos que llevan esta imagen, contribuyes a reducir el volumen de residuos que se incineran o se envían a vertederos y minimizas el impacto negativo sobre la salud y el medio ambiente. Para más información, ponte en contacto con tu tienda IKEA.

Características do sensor de qualidade do ar

- Adaptador de alimentação USB-C (5.0 V, 2.0 A) não incluído.
- Medição de partículas PM 2.5
- Indicador LED de estado

Instruções de utilização

- Ligue o adaptador de alimentação à porta USB-C.
- O sensor de qualidade do ar inicia uma sequência de arranque durante cerca de 10 segundos.
- Quando os LED pararem de piscar, o dispositivo está pronto.

Indicadores LED da qualidade do ar (PM 2.5):

Verde: 0-35/Boa + Baixa

Âmbar: 36-85/OK + Média

Vermelho: 86-/Não OK + Elevada

Intermitente: Modo de arranque

É bom saber

- Temperatura de funcionamento: 0 °C a 40 °C.
- Humidade de funcionamento: 0 a 95% HR (Humidade de funcionamento recomendada: 40-60% HR)
- Desligue o produto da fonte de alimentação antes de limpar e quando não está a ser utilizado.

Guarde estas instruções para utilização futura.

Importante!

- Não bloqueie as entradas de ar.
- Não deixe o dispositivo exposto à luz solar direta ou próximo de qualquer fonte de calor, pois pode sobreaquecer.
- A tomada elétrica deve estar próxima do aparelho e deve ser facilmente acessível.
- Não exponha a unidade a ambientes molhados, húmidos ou com excesso de poeira, uma vez que tal pode causar danos na unidade.
- As crianças devem ser supervisionadas para garantir que não brincam com o produto.
- Certifique-se de que não excede o comprimento máximo do cabo USB recomendado para o dispositivo.

Instruções de manutenção

Limpe com um pano macio humedecido com um pouco de detergente neutro.

Para secar, utilize outro pano macio seco.

Nota!

Nunca utilize produtos de limpeza abrasivos ou solventes químicos, pois podem danificar o produto.

Manutenção do produto

Não tente reparar este produto por si próprio, pois a abertura ou remoção de tampas podem expô-lo a pontos de tensão perigosos ou outros riscos.

Dados técnicos**Tipo:** E2014 VINDRIKTNING**Consumo:** 5.0 V CC, 2.0 A, 0.5 W, USB-C**Gama de deteção de partículas:** 0~1000 ug/m³**Comprimento máx. do cabo USB:** 3,0 m**Apenas para utilização em espaços interiores****Fabricante:** IKEA of Sweden AB**Endereço:** Box 702, SE-343 81 Älmhult, SUÉCIA

O símbolo do caixote do lixo com o sinal de proibição indica que esse artigo deve ser separado dos resíduos domésticos convencionais. Deve ser entregue para reciclagem de acordo com as regulamentações ambientais locais para tratamento de resíduos. Ao separar um artigo assinalado dos resíduos domésticos, ajuda a reduzir o volume de resíduos enviados para os incineradores ou aterros, minimizando o potencial impacto negativo na saúde pública e no ambiente. Para mais informações, contacte a loja IKEA perto de si.

空气质量传感器功能

- 不含 USB-C 电源适配器 (5,0V, 2.0A)。
- 测量 PM 2.5 颗粒
- LED 状态指示灯

使用说明

- 将电源适配器连接到 USB-C 端口。
- 空气质量传感器启动序列约 10 秒。
- 当 LED 停止闪烁时，设备即准备就绪。

空气质量 (PM 2.5) LED 指示灯：

绿色： 0-35/好 + 低

琥珀色： 36-85/正常 + 中等

红色： 86-/不好 + 高

闪烁： 启动模式

使用须知

- 工作温度：0°C 至 40°C。
- 工作湿度：0 至 95% RH (建议工作湿度：40-60% RH)
- 清洁前和不使用时，请拔掉产品电源。

保存这些说明以便将来使用。

重要说明!

- 请勿阻塞进气口。
- 请勿将设备置于阳光直射或靠近任何热源的地方，因为可能会过热。
- 壁式插座必须位于设备附近，且必须插拔方便。
- 请勿将设备置于湿润、潮湿或灰尘很多的环境中，因为这可能会使设备受损。
- 应确保儿童远离设备。
- 确保不超过建议用于设备的 USB 连接线的最大长度。

清洁保养

用蘸有少量温和清洁剂的软布擦拭。

换一块柔软的干布擦干。

注意!

切勿使用擦洗剂或化学溶剂，因为可能会导致产品损坏。

产品维修

请勿尝试自己修理本产品，因为打开或拆卸盖可能会暴露于危险的电压点或其他风险中。

消费者若使用电源适配器充电，则应购买配套使用获得CCC认证并满足标准的电源适配器。

技术数据

类型：E2014 VINDRIKTNING

输入：5.0V 直流、2.0A、0.5 W、USB-C

颗粒检测范围：0~1000 ug/m³

最大 USB 连接线长度：3.0 m/9'8"

仅限室内使用

制造商：IKEA of Sweden AB

地址：

Box 702, SE-343 81 Älmhult, SWEDEN



带十字的垃圾桶标志代表该产品必须与家用垃圾分开处理。同时对产品的处理必须符合当地关于废物处理的相关规定。每做一次分类，就减少了送入焚烧炉和垃圾填埋场垃圾的数量，进而将不利于人类身体健康和环境的负面影响最小化。想了解更多，请联系当地宜家商场。

空氣品質感測器功能

- 不包括 USB-C 電源適配器 (5.0V, 2.0A) 。
- 測量 PM 2.5 顆粒
- LED 狀態指示燈

使用說明

- 將電源適配器連接到 USB-C 埠。
- 空氣品質感測器啟動序列約 10 秒。
- 當 LED 停止閃爍時，設備已準備就緒。

空氣品質 LED 指示燈 (PM 2.5) ：

綠色：0-35 /優 + 低

黃色：36-85 /良 + 中

紅色：86- /差 + 高

閃爍：啟動模式

須知

- 工作溫度：0°C 至 40°C 。
- 工作濕度：0 至 95% RH (推薦工作濕度：40-60% RH)
- 清潔前和不使用時，請從電源上拔下產品插頭。

請保存這些說明以供將來使用。

重要事項！

- 請勿阻塞進氣口。
- 請勿將設備放置在會受到陽光直射或任何鄰近熱源的位置，這樣有可能導致過熱。
- 電源插座必須位於設備附近，且必須易於取用。
- 請勿將設備置於潮濕或多塵環境，這可能會導致設備損壞。
- 注意不要讓兒童將產品當做玩具。
- 確保不超過設備建議的最大 USB 電纜長度。

維護保養說明

使用少量溫和清潔劑潤濕的軟布擦拭。

使用另一乾燥的軟布擦乾。

注意！

切勿使用磨礱性清潔劑或化學溶劑，否則可能會損壞產品。

產品服務

請勿嘗試自行維修本產品，打開或拆卸蓋體會可能使您暴露於危險電壓或其他危險中。

技術資料**類型：**E2014 VINDRIKTNING**輸入：**5.0V DC, 2.0A, 0.5 W, USB-C**粒子偵測範圍：**0~1000 ug/m³**最大 USB 電纜長度：**3.0 m/9'8"**僅限室內使用****製造商：**IKEA of Sweden AB**地址：****Box 702, SE-343 81 Älmhult, SWEDEN**

垃圾桶畫叉圖案表示產品不可當作家庭廢棄物丟棄。產品須依當地廢棄物規定丟棄處理。與家庭廢棄物分開擺放，可幫助減少送往焚化爐或掩埋場的廢棄物數量，並降低可能危害人體健康和環境的機會。請向IKEA客服部取得更多相關資訊。

공기 품질 센서 기능

- USB-C 전원 어댑터(5.0V, 2.0A) 미포함.
- PM 2.5 입자 측정
- LED 상태 표시등

사용 지침

- 전원 어댑터를 USB-C 포트에 연결합니다.
- 공기 품질 센서가 약 10초간 시작 시퀀스를 시작합니다.
- LED가 깜빡임을 멈추면, 장치가 준비된 것입니다.

공기 품질 LED 표시등(PM 2.5):

초록색: 0-35 / 좋음 + 낮음

노란색: 36-85/보통 + 중간

빨간색: 86- / 좋지 않음 + 높음

깜빡임: 시작 모드

알아두면 좋은 점

- 작동 온도: 0~40°C.
- 작동 습도: 0~95% RH(권장 작동 습도: 40~60% RH)
- 청소할 때와 사용하지 않을 때는 전원에서 제품의 연결을 해제합니다.

향후 사용할 수 있도록 지침을 보관하십시오.

중요!

- 공기 흡입구를 막지 마십시오.
- 과열될 수 있으니 장치를 직사광선이나 열원 근처에 두지 마십시오.
- 벽면 소켓을 장비 가까이 두어 쉽게 사용할 수 있어야 합니다.
- 기기를 젖거나 축축하거나 먼지가 많은 환경에 두지 마십시오. 기기가 손상될 수 있습니다.
- 아이들이 제품을 가지고 놀지 않도록 관리해야 합니다.
- 장치에 권장되는 최대 USB 케이블 길이를 초과하면 안 됩니다.

관리 지침

순한 세제를 적신 부드러운 천으로 닦아냅니다.
다른 부드럽고 마른 천을 사용하여 물기를 제거합니다.

참고!

제품이 손상될 수 있으므로 마모성 세척제나 화학 용제를 사용하지 마십시오.

제품 서비스

제품을 직접 수리하려 하지 마십시오. 커버를 열거나 제거하면 위험한 전력 포인트나 위험에 노출될 수 있습니다.

기술 데이터

형식: E2014 VINDRIKTNING

입력: 5.0V DC, 2.0A, 0.5 W, USB-C

입자 탐지 범위: 0~1000 ug/m³

최대 USB 케이블 길이: 3.0m/9'8"

실내 전용

제조업체: 스웨덴 AB의 이케아

주소:

Box 702, SE-343 81 Älmhult, SWEDEN



바퀴달린 통과 엑스포시는 제품을 일반 가정용 쓰레기와는 분리하여 배출해야 한다는 것을 알려주는 표시입니다. 거주 지역의 분리 배출관련 환경 규정에 따라 재활용을 해야 하는 제품입니다. 이렇게 표시된 제품들을 일반 가정용 쓰레기와 구분하는 작업을 통해, 소각장이나 매립지로 보내는 쓰레기의 양을 줄이는 데 기여하고, 인류의 건강과 환경에 미치는 잠재적인 악영향을 최소화할 수 있습니다. 자세한 사항은 이케아 매장으로 문의해 주세요.

空気質センサの特長

- USB-C電源アダプタ (5.0V、2.0A) は含まれていません。
- 微小粒子状物質 (PM 2.5) を測定
- 状態表示LEDランプ

使用方法

- 電源アダプタをUSB-Cポートに接続します。
- 空気質センサの起動シーケンス (約10秒間) が開始されます。
- LEDの点滅が止まると使用できます。

空気質 (PM 2.5) 表示LEDランプ:

緑: 0~35 / 良好 + 低

黄: 36~85 / OK + 中

赤: 86~ / 不良 + 高

点滅: 起動モード

知っておくと良いこと

- 動作温度: 0°C~40°C
- 動作湿度: 相対湿度0~95% (推奨動作湿度: 相対湿度40~60%)
- クリーニング時および使用しない時は、本品から電源プラグを抜いてください。

この説明書は今後のために保管してください。

重要！

- 空気取入口を塞がないでください。
- 過熱の恐れがあるため、本品を直射日光の当たる場所や熱源の近くに置かないでください。
- 壁のコンセントは、本品に近く手の届きやすい位置にあるものを使用してください。
- 損傷する恐れがあるため、多湿または湿り気のある環境、もしくは通常以上に埃の多い環境下で本品を使用しないでください。
- 小さなお子さまが本品で遊ばないように、お子さまから目を離さないようにしてください。
- 本品に推奨されるUSB ケーブルの最大長を超えないようにしてください。

お手入れ方法

少量の中性洗剤を含ませた柔らかい布で拭きます。
その後、乾いた柔らかい布で乾拭きしてください。

注意！

損傷する恐れがあるため、本品には絶対に研磨剤や化学溶剤を使用しないでください。

修理

カバーを開けたり取り外したりすると、高圧になっている危険な箇所に触れたりその他のリスクにさらされたりする恐れがあるため、本品の修理をご自分で試みないでください。

技術データ**タイプ:** E2014 VINDRIKTNING ヴィンドリクトニング**電源:** 5.0V DC、2.0A、0.5 W、USB-C**微小粒子状物質検出範囲:** 0~1000 ug/m³**USBケーブル最大長:** 3.0 m/9'8"**室内専用****製造元:** IKEA of Sweden AB (イケア・オブ・スウェーデンAB)**所在地:****Box 702, SE-343 81 Älmhult, SWEDEN**

「Crossed-out wheeled bin」マークは、廃棄する際に一般の家庭ゴミと区別する必要があることを意味しています。このマークの付いた製品は、お住まいの地域の分別ルールに従ってリサイクルに出してください。一般の家庭ゴミと分けてリサイクルすることで、焼却炉やゴミ埋め立て施設に持ち込まれるゴミの量を削減できるうえ、健康や環境への潜在的な負荷を軽減できます。詳しくは、お近くのイケアストアにお問い合わせください。

Fitur sensor kualitas udara

- Adaptor daya USB-C (5.0V, 2.0A) tidak disertakan.
- Mengukur partikel PM 2.5
- Indikator status LED

Petunjuk penggunaan

- Hubungkan adaptor daya ke port USB-C.
- Sensor kualitas udara memulai urutan start-up selama sekitar 10 detik.
- Saat LED berhenti berkedip, perangkat siap digunakan.

Indikator LED untuk kualitas udara (PM 2.5):

Hijau: 0-35 /Baik + Rendah

Kuning: 36-85/OK + Sedang

Merah: 86- /Tidak baik + Tinggi

Berkedip: Mode start-up

Perlu diketahui

- Suhu operasi: 0°C hingga 40°C.
- Kelembaban pengoperasian: 0 hingga 95% RH (Kelembaban kerja yang direkomendasikan: 40-60% RH)
- Cabut produk dari sumber listrik sebelum membersihkan dan saat tidak digunakan.

Simpan petunjuk ini untuk digunakan saat diperlukan.

Penting!

- Jangan menghalangi saluran masuk udara.
- Jangan biarkan perangkat berada di bawah sinar matahari langsung atau di dekat sumber panas karena perangkat bisa menjadi terlalu panas.
- Stopkontak dinding harus diletakkan di dekat peralatan dan mudah dijangkau.
- Jangan biarkan unit berada di lingkungan yang basah, lembab atau sangat berdebu agar tidak menyebabkan kerusakan pada unit.
- Awasi dan jauhkan anak-anak agar tidak bermain-main dengan produk.
- Pastikan panjang kabel USB maksimum perangkat tidak melebihi yang direkomendasikan.

Petunjuk perawatan

Seka produk dengan kain lembut yang dibasahi dengan sedikit deterjen ringan. Gunakan kain lembut dan kering lainnya untuk menyeka hingga kering.

Catatan!

Jangan pernah menggunakan pembersih abrasif atau pelarut kimia karena hal ini dapat merusak produk.

Servis produk

Jangan berusaha memperbaiki sendiri produk ini, karena membuka atau melepas penutup dapat mengakibatkan Anda terkena titik tegangan berbahaya atau risiko lainnya.

Data teknis**Jenis:** E2014 VINDRIKTNING**Input:** 5,0V DC, 2,0A, 0,5 W, USB-C**Rentang deteksi partikel:** 0~1000 ug/m³**Panjang kabel USB maks:** 3,0 m/9'8"**Hanya penggunaan di dalam ruangan****Produsen: IKEA Swedia AB****Alamat:****Box 702, SE-343 81 Älmhult, SWEDIA**

Simbol roda bin bertanda silang menunjukkan bahwa item tersebut harus dibuang secara terpisah dari limbah rumah tangga. Item ini harus diserahkan untuk daur ulang sesuai dengan peraturan lingkungan setempat untuk pembuangan limbah. Dengan memisahkan item yang ditandai dari limbah rumah tangga, anda akan membantu mengurangi volume sampah yang dikirim ke insinerator atau isi tanah dan meminimalkan potensi dampak negatif terhadap kesehatan manusia dan lingkungan. Untuk informasi lebih lanjut, silahkan hubungi toko IKEA.

Ciri-ciri sensor kualiti udara

- Penyuai kuasa USB-C (5.0V, 2.0A) tidak disertakan.
- Mengukur partikel PM 2.5
- Penunjuk status LED

Panduan penggunaan

- Sambungkan penyuai kuasa ke port USB-C.
- Sensor kualiti udara akan menjalankan turutan mula selama kira-kira 10 saat.
- Apabila LED berhenti berkelip, peranti telah sedia.

Penunjuk LED untuk kualiti udara (PM 2.5):

Hijau: 0-35 /Baik + Rendah

Amber: 36-85/OK + Medium

Merah: 86- /Tidak baik + Tinggi

Berkelip: Mod mula

Maklumat berguna

- Suhu operasi: 0°C hingga 40°C.
- Kelembapan persekitaran operasi: 0 hingga 95% RH (Kelembapan operasi disyorkan: 40-60% RH)
- Tanggalkan produk daripada sumber kuasa sebelum pembersihan dan sewaktu tidak digunakan.

Simpan panduan ini untuk rujukan.

Penting!

- Jangan sekat liang kemasukan udara.
- Jangan letakkan peranti di bawah cahaya matahari atau sebarang sumber haba, kerana ia mungkin mengalami panas lampau.
- Soket dinding mesti berada dekat dengan peralatan dan mudah dicapai.
- Jangan letakkan unit tersebut dalam persekitaran basah, lembap atau terlalu berdebu kerana ia boleh merosakkan unit tersebut.
- Kanak-kanak harus dipantau bagi memastikan mereka tidak bermain dengan produk tersebut.
- Pastikan panjang kabel USB tidak melebihi had yang disyorkan bagi peranti tersebut.

Panduan penjagaan

Lap dengan kain lembap yang dibasahkan dengan sedikit sabun lembut. Gunakan satu lagi kain lembut dan kering untuk mengelapnya sehingga kering.

Nota!

Jangan gunakan pembersih mengakis atau pelarut kimia kerana ia boleh merosakkan produk.

Servis produk

Jangan cuba membaiki produk tersebut sendiri, kerana membuka atau menanggalkan penutup boleh mendedahkan anda kepada titik voltan bahaya atau risiko yang lain.

Data teknikal**Jenis:** E2014 VINDRIKTNING**Input:** 5.0V DC, 2.0A, 0.5 W, USB-C**Julat pengesanan partikel:** 0~1000 ug/m³**Panjang maksimum kabel USB:** 3.0 m/9'8"**Penggunaan dalaman sahaja****Pengeluar: IKEA of Sweden AB****Alamat:****Box 702, SE-343 81 Älmhult, SWEDEN**

Simbol roda berpangkah menunjukkan item ini harus dilupuskan berasingan daripada bahan buangan isi rumah. Item ini sepatutnya diserahkan untuk dikitar semula selaras dengan peraturan alam sekitar tempatan untuk pelupusan sampah. Dengan mengasingkan item bertanda daripada bahan buangan isi rumah, anda akan membantu mengurangkan jumlah buangan yang dihantar ke tapak pelupusan dan meminimumkan kesan negatif yang berpotensi ke atas kesihatan manusia serta alam sekitar. Untuk maklumat lanjut, hubungi gedung IKEA anda.

مزايا مستشعر جودة الهواء

- محول الطاقة USB-C (معايرة 5.0 فولت، 2.0 أمبير) غير مدرج ضمن مشتملات المنتج.
- قياس جسيمات PM 2.5
- مؤشر بيان الحالة الليد

تعليمات الاستخدام

- صل محول الطاقة بمنفذ USB-C.
- يبدأ مستشعر جودة الهواء تسلسل بدء التشغيل لمدة 10 ثوانٍ تقريبًا.
- يصبح الجهاز مستعدًا للتشغيل عندما تتوقف مؤشرات البيان الليد عن الوميض النبضي.

مؤشرات البيان الليد لجودة الهواء (PM 2.5):

إضاءة باللون الأخضر: 0-35 / جيدة + منخفضة

إضاءة باللون الكهرماني: 36-85 / حالة مناسبة + متوسطة

إضاءة باللون الأحمر: 86- / حالة غير جيدة + مرتفعة

الوميض النبضي: وضع بدء التشغيل

معلومات مفيدة

- درجة حرارة التشغيل: 0 إلى 40 درجة مئوية.
- الرطوبة التشغيلية: 0 إلى 95% رطوبة نسبية (رطوبة التشغيل الموصى بها: 40-60% رطوبة نسبية)
- انزع قابس المنتج من مصدر الطاقة قبل التنظيف، وفي حال عدم استخدامه.

احفظ هذه التعليمات للاستخدام في المستقبل.

البيانات الفنية

النوع: E2014 VINDRIKTNING

الدخل: 5.0 فولت تيار مباشر، 2.0 أمبير، 0.5 وات، USB-C
 نطاق اكتشاف الجسيمات: 0~1000 ميكروجرام/م³
 الحد الأقصى لطول كابل USB: 3 م/9 أقدام 8 بوصات

يُستخدم في الأماكن المغلقة فقط

الشركة المصنعة: شركة IKEA التابعة لـ Sweden AB

العنوان: Box 702, SE-343 81 Älmhult, SWEDEN



الرمز الذي يُظهر حاوية نفايات مشطوبة يشير إلى أنه يجب التخلص من المنتج بشكل منفصل عن النفايات المنزلية. ينبغي تسليم هذا المنتج لإعادة تدويره وفقاً للأنظمة البيئية المحلية للتخلص من النفايات. من خلال قيامك بفصل منتج يحمل هذه العلامة من النفايات المنزلية، فسوف تساعد على تقليل حجم النفايات التي ترسل إلى المحارق أو تدفن في الأرض وبالتالي تقللي من أي تأثير سلبي محتمل على صحة الإنسان والبيئة. لمزيد من المعلومات، يرجى الاتصال على معرض ايكيا.

مهم!

- لا تسد مداخل الهواء.
- لا تترك الجهاز في ضوء الشمس المباشر أو أي مصدر حرارة لأنه قد يزداد سخونة.
- لا بد من وجود مقبس الحائط بالقرب من المعدات، ولا بد أن يكون الوصول إليه سهلاً.
- لا تعرض الوحدة لأجواء مبللة أو رطبة أو ترابية بصورة زائدة لأن ذلك قد يتسبب في تلف الوحدة.
- ينبغي الإشراف على الأطفال لضمان عدم عبثهم بالمنتج.
- تأكد من عدم تجاوز الحد الأقصى لطول كابل USB الموصى به للجهاز.

تعليمات العناية

امسح باستخدام قطعة قماش ناعمة مبللة بقليلٍ من منظف معتدل. استخدم قطعة قماش أخرى ناعمة وجافة لمسحها حتى تجف.

ملاحظة!

لا تستخدم منظفات كاشطة أو مذيبيات كيميائية لأن ذلك قد يتلف المنتج.

صيانة المنتج

لا تحاول إصلاح هذا المنتج بنفسك، حيث إن فتح أو إزالة الأغشية قد يعرضك لنقاط جهد خطيرة أو غيرها من المخاطر.

คุณสมบัติเซ็นเซอร์คุณภาพอากาศ

- ไม่รวมแบตเตอรี่ไฟฟ้า USB-C (5.0V, 2.0A)
- วัดอนุภาคฝุ่นละออง PM 2.5
- ตัวแสดงสถานะ LED

คำแนะนำในการใช้งาน

- เชื่อมต่อแบตเตอรี่ไฟฟ้าที่พอร์ต USB-C
- เซ็นเซอร์คุณภาพอากาศเริ่มเดินเครื่องโดยใช้เวลาประมาณ 10 วินาที
- เมื่อ LED หยุดกระพริบ แสดงว่าอุปกรณ์พร้อมทำงานแล้ว

ตัวแสดงสถานะ LED สำหรับคุณภาพอากาศ (PM 2.5):

สีเขียว: 0-35 /ดี + ต่ำ

สีเหลืองอำพัน: 36-85 /พอใช้ + ปานกลาง

สีแดง: 86- /ไม่ดี + สูง

กระพริบ: โหมดเริ่มเดินเครื่อง

สิ่งที่ควรทราบ

- อุณหภูมิในการทำงาน: 0 ถึง 40 องศาเซลเซียส
- ความชื้นในการทำงาน: 0 ถึง 95% RH (ความชื้นที่แนะนำในการทำงาน: 40-60% RH)
- ถอดปลั๊กผลิตภัณฑ์ออกจากแหล่งกำเนิดไฟฟ้าก่อนทำความสะอาดและเมื่อไม่ได้ใช้งาน

บันทึกคำแนะนำเหล่านี้เก็บไว้เพื่อการใช้งานในอนาคต

ข้อมูลสำคัญ

- อย่าบล็อกรถทางเข้าอากาศ
- อย่าปล่อยให้อุปกรณ์สัมผัสกับแสงแดดโดยตรงหรือวางไว้ในใกล้แหล่งความร้อน เนื่องจากจะทำให้อุปกรณ์ร้อนจัด
- เข้ารับปลั๊กไฟบนกำแพงต้องอยู่ใกล้อุปกรณ์และเข้าใช้งานได้ง่าย
- อย่าทำให้เครื่องเปียก ชื้น หรือมีฝุ่นปกคลุมมากเกินไปเนื่องจากอาจทำให้เกิดความเสียหายกับเครื่องได้
- ควรดูแลเด็ก ๆ เพื่อไม่ให้เล่นกับผลิตภัณฑ์
- ตรวจสอบให้แน่ใจว่าความยาวของสายเคเบิล USB ไม่เกินขนาดสูงสุดที่แนะนำให้ใช้กับอุปกรณ์

คำแนะนำในการดูแล

เช็ดด้วยผ้านุ่มที่ใส่น้ำยาอ่อนๆ เล็กน้อยจนชื้น
ใช้ผ้านุ่มอีกผืนที่แห้งสำหรับเช็ดให้แห้ง

หมายเหตุ

ห้ามใช้น้ำยาทำความสะอาดที่มีฤทธิ์กัดกร่อนหรือตัวทำละลายทางเคมี
เนื่องจากอาจทำให้เกิดผลิตภัณฑ์เสียหายได้

การให้บริการหลังการขาย

อย่าพยายามซ่อมผลิตภัณฑ์ด้วยตนเอง เนื่องจากการเปิดหรือถอดฝาออกอาจ
ทำให้คุณเสี่ยงต่ออันตรายจากจุดที่มีแรงดันไฟฟ้าหรือเกิดความเสียหายอื่นๆ

ข้อมูลทางเทคนิค**ประเภท:** E2014 VINDRIKTNING**แหล่งจ่ายไฟฟ้าเข้า:** 5.0V DC, 2.0A, 0.5 W, USB-C**ช่วงการตรวจจับสนุภาค:** 0-1000 ไมโครกรัม/ตร.ม.**ความยาวสูงสุดของสายเคเบิล USB:** 3.0 ม./9 ฟุต 8 นิ้ว**ใช้ภายในอาคารเท่านั้น****ผู้ผลิต:** IKEA of Sweden AB**ที่อยู่:****Box 702, SE-343 81 ÄLMHULT, SWEDEN**

สัญลักษณ์รูปถังขยะถูกกากบาท เป็นเครื่องหมายแสดงว่าผลิตภัณฑ์นั้นต้องแยกกำจัดเมื่อสิ้นอายุใช้งาน ห้ามทิ้งรวมกับขยะอื่นๆ ในบ้าน ควรส่งผลิตภัณฑ์ไปกำจัดหรือรีไซเคิลให้ถูกต้องตามข้อกำหนดในแต่ละท้องถิ่น การแยกผลิตภัณฑ์ประเภทนี้ออกจากขยะอื่นๆ จะช่วยลดปริมาณขยะที่จะส่งไปยังโรงเผาหรือพื้นที่ฝังกลบ และยังช่วยลดผลกระทบต่อสุขภาพและสิ่งแวดล้อมหากต้องการข้อมูลเพิ่มเติม กรุณาติดต่อ IKEA

