


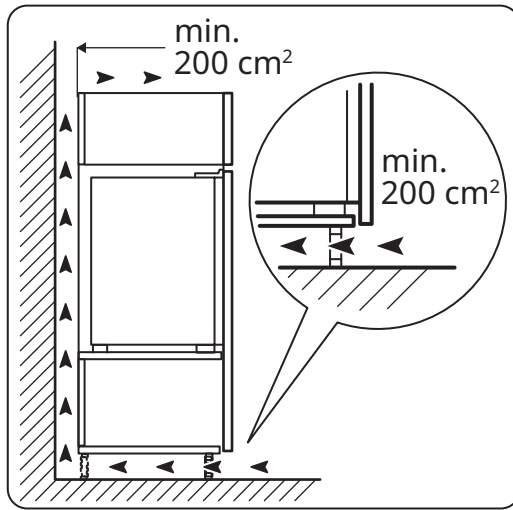
# LAGAN

da  
no  
fi  
sv  
pt  
es  
el  
nl  
cs



Design and Quality  
IKEA of Sweden

<b>DANSK</b>	<b>4</b>
<b>NORSK</b>	<b>13</b>
<b>SUOMI</b>	<b>22</b>
<b>SVENSKA</b>	<b>31</b>
<b>PORTUGUÊS</b>	<b>40</b>
<b>ESPAÑOL</b>	<b>49</b>
<b>ΕΛΛΗΝΙΚΑ</b>	<b>58</b>
<b>NEDERLANDS</b>	<b>67</b>
<b>ČEŠTINA</b>	<b>76</b>



## Sikkerhedsoplysninger

Dette afsnit indeholder de sikkerhedsanvisninger, der er nødvendige for at forebygge risikoen for personskader og materielle skader.

Fabrikanten afviser ethvert ansvar for manglende overholdelse af disse sikkerhedsinstruktioner, for ukorrekt brug af apparatet eller forkert indstilling ved styring.

Du må ikke reparere eller udskifte enhver del af apparatet, medmindre det specifikt er angivet i brugermanualen. Lav ikke nogen ændringer på produktet.

### FORMÅL MED BRUGEN

△ Den er ikke egnet til kommercielle formål, og det må ikke anvendes til andre formål end den tilsigtede anvendelse.

Dette produkt er til indendørs brug, f.eks. husholdninger eller lignende.

For eksempel i:

- personalekøkkener i butikker kontorer og andre arbejdsmiljøer
- landbrugsejendomme
- hotel/motel-enheder eller anden udlejningsfacilitet, der bruges af kunder
- hostels eller lignende miljøer
- catering og lignende ikke-detailbutikanvendelser.

Disse produkter må ikke bruges i åbne eller lukkede udendørs miljøer som fartøjer, altaner eller terrasser. Hvis apparatet udsættes for regn, sne, sol og vind, vil det forårsage elektrisk fare.

### BØRNS, SÅRBARE PERSONERS OG KÆLEDYRS SIKKERHED

- Dette apparat kan bruges af børn i alderen fra 8 år og derover, af personer med nedsat fysisk, sensorisk eller psykisk funktionsevne eller med manglende erfaring og viden, hvis de er blevet vejledt eller instrueret i brugen af apparatet på en sikker måde og forstår de farer, de er udsat for..
- Børn mellem 3 og 8 år har må fremtage og ilægge mad og tage mad til/fra køleskabsproduktet.

△ El-produkter er farlige for børn og husdyr. Børn og kæledyr må ikke lege med, klatre eller komme ind i produktet.

△ Rengøring og brugervedligeholdelse må ikke foretages af børn, uden at nogen holder opsyn med dem.

△ Hold emballagematerialer utilgængelige for børn. Fare for personskade eller kvælning!

### Inden du bortskaffer produktet.

1. Tag el-kablet ud af stikkontakten.
2. Klip netledningen over, og tag den ud af apparatet sammen med stikket.
3. Fjern ikke stativerne og skufferne fra produktet for at forhindre børn i at komme ind i apparatet.
4. Fjern dørene.
5. Opbevar produktet, så det ikke vælter.
6. Lad ikke børn lege med det gamle produkt.
  - Bortskaf ikke produktet ved at brænde det. Eksplosionsfare!
  - Hvis der er en lås i produktets dør, skal du holde nøglen uden for børns rækkevidde.

### EL-SIKKERHED

- Produktet må ikke sættes i stikkontakten under installation, reparation og transport.
- Hvis ledningen er beskadiget, må den kun udskiftes af autoriseret service for at undgå enhver risiko, der måtte opstå.
- Træk ikke i netledningen under produktet eller på bagsiden af produktet. Læg ikke tunge genstande på ledningen. Strømkablet må ikke blive bøjet, mast eller komme i kontakt med en varmekilde.
- Brug ikke en forlængerledning, multistik eller adapter til at betjene dit produkt.
- Bærbare multi-stik eller bærbare strømforsyninger kan overophedes og forårsage brand. Brug således ikke en stikdåse bag ved eller i nærheden af produktet.
- Strømstikket skal være let tilgængeligt. Hvis dette ikke er muligt, skal der findes en mekanisme, der opfylder den elektriske lovgivning, og som kobler alle klemmer fra lysnettet (sikring, afbryder, hovedafbryder osv.) på elinstallationen.
- Rør ikke ved stikket med våde hænder!
- Når du tager stikket ud af stikkontakten, skal du ikke holde fast i netledningen, men stikket.

## HÅNDBERØRINGS- og SIKKERHED

- Dette produkt er tungt, du må ikke håndtere det alene.
- Flyt ikke produktet ved at holde i døren.
- Pas på ikke at beskadige kølesystemet og rørene, mens du håndterer produktet. Brug ikke produktet, hvis rørene er beskadigede, og kontakt en autoriseret service.

## INSTALLATIONSSIKKERHED

- For klargøring af produktet til montering, henvises til oplysningerne i brugervejledningen. Sørg endvidere for de fornødne vand- og strømtilslutninger. Hvis ikke, ring til en kvalificeret elektriker og blikkenslager for at få dem til at træffe de nødvendige foranstaltninger. Ellers kan der opstå elektriske stød, brande, problemer med produktet eller kvæstelser.
- Kontroller, om der er sket skade på produktet, inden du installerer det. Tilslut ikke produktet, hvis det er beskadiget.
- Placer produktet på en jævn og hård overflade, og skab balance med de justerbare ben. Ellers kan køleskabet vælte og forårsage kvæstelser.
- Produktet skal installeres i et tørt og ventileret miljø. Opbevar ikke tæpper, løbere eller lignende gulvbelægninger under produktet, bortset fra tilfælde, hvor fabrikanten anbefaler det. Dette kan medføre risiko for brand som følge af utilstrækkelig ventilation!
- Bloker eller tildæk ikke ventilationsåbningerne. Ellers kan strømforbruget øges, og der kan ske skade på dit produkt.
- Tilslut ikke produktet til forsyningsystemer, f.eks. solenergiforsyninger. Ellers kan skade på dit produkt opstå som følge af pludselige spændingsudsving!
- Jo mere kølemiddel et køleskab indeholder, jo større skal installationsrummet være. I meget små rum kan der forekomme en brandfarlig gas-luftblanding i tilfælde af en gaslækage i kølesystemet. Mindst 1 m<sup>3</sup> volumen kræves for hver 8 gram kølemiddel. Mængden af kølemiddel, der er tilgængeligt i dit produkt, er angivet på

typeskiltet.

- Produktets installationssted må ikke udsættes for direkte sollys, og det må ikke være i nærheden af en varmekilde som komfurer, radiatorer osv.
- ▲ Hvis du ikke kan forhindre installation af produktet i nærheden af en varmekilde, skal du bruge en passende isoleringsplade, og minimumsafstanden til varmekilden skal være som angivet nedenfor.
  - Mindst 30 cm væk fra varmekilder som komfurer, varmeenheder og varmeovne osv.,
  - Og mindst 5 cm væk fra elektriske ovne.
- Dit produkt har en beskyttelsesklasse I. Sæt produktet i en jordet stikkontakt, der er i overensstemmelse med de spændings-, strøm- og frekvensværdier, der er angivet på typeskiltet. Stikkontakten skal være forsynet med en sikring af størrelsen 10 - 16 A. IKEA i Sverige er ikke ansvarlig for de skader, der måtte opstå som følge af betjening af produktet uden at sikre jord- og elektriske forbindelser, der er foretaget i henhold til lokale eller nationale forskrifter.
- Produktets strømkabel skal frakobles under montering. Ellers kan der opstå risiko for elektrisk stød og personskade!
- Sæt ikke produktet i løse, ødelagte, beskidte, fedtede stikkontakter eller stikkontakter, der er kommet ud af deres sokkel eller stikkontakter med risiko for vandkontakt.
- Placer netledningen og slangerne (hvis de er tilgængelige) på produktet, så der ikke findes risiko for at man kan snuble over dem.
- Indtrængen af fugt til strømførende dele eller til netledningen kan forårsage kortslutning. Brug således ikke produktet i fugtige miljøer, eller i områder hvor vandet kan plaske (fx . garage eller vaskerum). Hvis køleskabet bliver vådt med vand, skal du tage stikket ud af det og ringe til det autoriserede serviceværksted.
- Tilslut ikke dit køleskab til strømbesparende enheder. Disse systemer er skadelige for produktet.

## DRIFTSSIKKERHED

- Anvend ikke kemiske opløsningsmidler på produktet. Disse materialer udgør en

- eksplosionsrisiko.
- I tilfælde af en fejl på produktet, skal du tage stikket ud af stikkontakten og ikke bruge det, før det er repareret af den autoriserede service. Der er risiko for elektrisk stød!
  - Placer ikke en flammekilde (f.eks. stearinlys, cigaretter osv.) på produktet eller i nærheden af det.
  - Træd ikke på produktet. Risiko for fald og personskade!
  - Brug ikke skarpt eller spidst værktøj, der kan beskadige rørene i kølesystemet. Det kølemedium, der sprøjter ud i tilfælde af punktering af gasrør, rørforlængelser eller overfladebelægning, kan forårsage hudirritation og øjenskader.
  - Anbring og betjen ikke elektriske apparater inde i køleskabet/fryseren, medmindre det er anbefalet af producenten.
  - Pas på du ikke får nogen del af dine hænder eller krop i klemme i nogen af de bevægelige dele inden i produktet. Vær omhyggelig med at forhindre, at fingrene sidder fast mellem køleskabet og dets dør. Vær forsigtig, mens du åbner eller lukker døren, hvis der er børn omkring.
  - Læg ikke is, isterninger eller frosne fødevarer i munden, så snart du tager dem ud af fryseren. Risiko for forfrysning!
  - Rør ikke ved indervægge, metaldele i fryseren eller mad, der opbevares inde i køleskabet med våde hænder. Risiko for forfrysning!
  - Anbring ikke sodavand eller dåser og flasker, der indeholder væsker, der kan fryses i fryserummet. Dåser eller flasker kan eksplodere. Risiko for personskade og materiel skade!
  - Brug ikke materialer, der er følsomme over for temperatur, som brændbar spray, antændelige genstande, tøris eller andre kemiske stoffer i nærheden af køleskabet. Risiko for brand og eksplosion!
  - Opbevar ikke eksplosive stoffer som f.eks. aerosoldåser med et brandbart drivmiddel inde i produktet.
  - Anbring ikke dåser, der indeholder væsker, oven på produktet. At sprøjte vand på en elektrisk del kan medføre risiko for elektrisk stød eller brand.
  - Dette produkt er ikke beregnet til opbevaring og afkøling af medicin, blodplasma, laboratoriepræparater eller lignende materialer og produkter, der er omfattet af direktivet om medicinske produkter.
  - Hvis produktet bruges i modstrid med det tilsigtede formål, kan det forårsage skade på eller forringelse af produkterne, der opbevares indeni.
  - Hvis dit køleskab er udstyret med blåt lys, skal du ikke se på dette lys med optiske enheder. Stir ikke direkte på UV-LED-lys i lang tid. Ultraviolette stråler kan forårsage belastning af øjnene.
  - Fyld ikke produktet med mere mad end dets kapacitet. Personskader eller skader kan opstå, hvis indholdet af køleskabet falder ud, når døren åbnes. Lignende problemer kan opstå, når et objekt placeres oven på produktet.
  - Sørg for, at du har fjernet is eller vand, der kan være faldet ned på gulvet for at forhindre personskader.
  - Skift kun placeringerne af stativerne/flaskeholderne på døren til dit køleskab, mens stativerne er tomme. Fare for personskade!
  - Anbring ikke genstande, der kan falde/vælte på produktet. Disse genstande kan falde, mens du åbner eller lukker døren og kan forårsage personskader og/eller materielle skader.
  - Undgå at ramme med eller udøve for stort pres på glasoverflader. Knust glas kan forårsage personskader og/eller materielle skader.
- 
- Kølesystemet i dit produkt indeholder kølemediet R600a. Den anvendte kølemedietype i produktet specificeres på typeskiltet. Denne gas er brandfarlig. Pas derfor på ikke at beskadige kølesystemet og rørene, mens du håndterer produktet. I tilfælde af fare for beskadigelse af rørene:
    - Rør ikke produktet eller strømkablet.
    - Hold produktet væk fra potentielle ildkilder, der kan forårsage, at produktet går i brand.

- Ventiler det område, hvor produktet er placeret. Brug ikke en ventilator.

- Hvis produktet er beskadiget, og du observerer gaslækage, skal du holde dig væk fra gassen. Gas kan forårsage frostskeer, hvis den kommer i kontakt med din hud.

## VEDLIGEHOELSES- OG RENGØRINGSSIKKERHED

- Træk ikke i dørhåndtaget, hvis du skal flytte produktet for rengøringsformål. Håndtag kan forårsage kvæstelser, hvis man trækker for hårdt.
- Rengør ikke produktet ved at sprøjte eller hælde vand på produktet og inde i produktet. Risiko for elektrisk stød og brand.
- Brug ikke skarpe eller slibende værktøjer til at rengøre produktet.
- Brug ikke materialer som husholdningsrengøringsmidler, vaskemidler, gas, benzin, alkohol eller voks.
- Brug kun rengøringsmidler, der ikke beskadiger maden inde i produktet.
- Brug ikke damp eller dampede rengøringsmidler til rengøring af køleskabet og/eller smeltning af is i køleskabet. Damp kommer i kontakt med de strømførende områder i dit køleskab og forårsager kortslutning eller elektrisk stød!
- Sørg for at holde vand væk fra de elektroniske kredsløb eller belysning af produktet.
- Brug en ren, tør klud til at tørre støv eller fremmed materiale på spidserne af stikkene. Brug ikke et vådt eller fugtigt stykke stof til at rengøre stikket. Ellers kan der opstå risiko for brand eller elektrisk stød.

## Installation

For at gøre produktet klar til brug, skal du være sørg omhyggeligt for at den elektriske kabling og rørføring er korrekt i henhold til brugermanualel. Hvis det ikke er tilfældet, skal du ringe til en kvalificeret elektriker og blikkenslager for at få det nødvendige gjort..

⚠ **ADVARSEL:** Fabrikanten kan ikke gøres ansvarlig for skader forårsaget af handlinger

udført af uautoriserede personer. For at undgå rystelser, skal du placere produktet på en jævn overflade.

⚠ **ADVARSEL:** Under installationen må stikket ikke være sat i. Ellers er der fare for død eller farlig personskade!

⚠ **ADVARSEL:** Hvis døren til det værelse, hvor produktet vil blive placeret er så smal, at produktet ikke kan komme igennem, så bær produktet igennem ved at dreje det til siden, ellers tilkald autoriseret service.

- Udsæt ikke produktet for direkte sollys og opbevar det ikke i fugtige omgivelser.
- Installer ikke produktet, hvor temperaturen kan falde til under 10 °C.

## Før du starter køleskabet,

Kontroller følgende, før du begynder at bruge dit køleskab:

1. Rengør det indre af køleskabet som anbefalet i afsnittet "Vedligeholdelse og rengøring".
2. Tilslut køleskabsstikket til stikkontakten. Når køleskabsdøren åbnes, tændes den interne lampe i køleskabet.
3. Når kompressoren begynder at arbejde, høres en lyd. Væsken og gasserne, der er forseglet i kølesystemet, kan også give anledning til støj, selvom kompressoren ikke kører, og dette er helt normalt.
4. Forkanter på køleskabet kan føles varme. Dette er normalt Disse områder er udviklet til at blive varme for at undgå dannelse af kondens.

## EL-TILSLUTNING

⚠ **ADVARSEL:** Forbind ikke forlængerledninger eller stikdåse i serier.

⚠ **ADVARSEL:** Et beskadiget strømkabel skal udskiftes af et autoriseret serviceværksted.

⚠ **ADVARSEL:** Når du placerer apparatet, så sørg for at forsyningsledningen ikke kommer i klemme eller bliver beskadiget

- Vores firma er ikke ansvarlig for skader, der opstår, når produktet bruges uden jordforbindelse og elektrisk forbindelse i overensstemmelse med de nationale regler.
- Strømkabelstikket skal være let tilgængeligt efter installationen.

- Tilslut dit køleskab til en jordet stikkontakt med 220-240V/50 Hz. Stikkene skal have en sikring på 10-16 A.

#### KLIMAKLASSE OG DEFINITIONER

Vi henviser til klimaklassen på din enheds typeskilt. En af nedenstående oplysninger er gyldig for dit apparat i henhold til den klassificerede klimaklasse.”

**SN:** Lang tid i tempereret klima: Denne køleenhed er designet til brug ved

stuetemperaturer på mellem 10 og 32 °C.

**N:** Tempereret klima: Denne køleenhed er designet til brug ved stuetemperaturer på mellem 16 og 32 °C.


**ST:** Subtropisk klima: Denne køleenhed er designet til brug ved stuetemperaturer på mellem 16 og 38°C.

**T:** Tropisk klima: Denne køleenhed er designet til brug ved stuetemperaturer på mellem 16 og 43°C.

## Miljø-spørgsmål

### Overholdelse af WEEE-direktivet og bortskaffelse af affaldsprodukt:

Dette produkt er i overensstemmelse med EUs WEEE-direktiv (2012/19/EU). Dette produkt er forsynet med en klassificeringssymbol for affald af elektrisk og elektronisk udstyr (WEEE).


 Denne markering angiver, at produktet ikke må bortskaffes sammen med andet husholdningsaffald, når det ikke længere anvendes. Brugt udstyr skal returneres til det officielle opsamlingssted for genbrug af elektriske og elektroniske enheder. For at finde disse indsamlingssystemer skal du kontakte din lokale myndigheder eller forhandler, hvor produktet blev købt. Hver husstand spiller en vigtig rolle i genanvendelse og genbrug af gammelt apparat. Korrekt bortskaffelse af brugt apparat hjælper med at forhindre potentielle negative konsekvenser for miljøet og menneskers sundhed.

### Overholdelse af RoHS-direktivet

Det produkt, du har købt er i overensstemmelse med EU RoHS-direktiv (2011/65/EU). Det indeholder ikke skadelige eller forbudte stoffer, der er angivet i direktivet.



### Emballageoplysninger

 Produktets emballagematerialer er fremstillet af genbrugsmaterialer i overensstemmelse med vores nationale miljøbestemmelser. Bortskaf ikke emballagen sammen med husholdningsaffald eller andet affald. Indlever emballagen på de indsamlingssteder, der udpeges af de lokale myndigheder.

## Producent

Ikea of Sweden AB - S-343 81 Älmhult, Sweden

## Vedligeholdelse og rengøring

- Brug aldrig benzin, benzen eller lignende stoffer til rengøringsformål.
- Vi anbefaler, at du tager stikket ud af stikkontakten før rengøring.
- Brug aldrig et skarpt slibemiddel, sæbe, rengøringsmiddel til rengøringsmidler, rengøringsmiddel og voks-politur til rengøring.
- På ikke-frost-produkter forekommer der vanddråber og rim på op til en fingerbredde på bagvæggen i køleskabet. Rengør den ikke. Brug aldrig olie og lignende midler på den.
- Brug kun en let fugtet klud til at rengøre den udvendige overflade på produktet. Svampe og andre typer rengøringsklude kan ridse overfladen.
- Brug lunkent vand til at rengøre køleskabsskabinettet og tør det tørt.
- Brug en fugtig klud, der er vredet op i en

opløsning af en teskefuld bikarbonat til en halv liter vand for at rengøre det indre og tør det tørt.

- Sørg for, at der ikke kommer vand ind i lampehuset og andre elektriske dele.
- Hvis dit køleskab ikke skal bruges i længere tid, skal du trække stikket ud af stikkontakten, fjerne al mad, rense det og lade døren stå på klem.
- Kontroller regelmæssigt dørpakninger for at sikre, at de er rene og fri for madpartikler.
- For at fjerne dørstativer skal du fjerne alt indhold og derefter blot skubbe dørstativet opad fra basen.
- Brug aldrig rengøringsmidler eller vand, der indeholder klor til at rengøre de ydre

overflader og krombelagte dele af produktet. Klor forårsager korrosion på sådanne metaloverflader.

- Brug ikke skarpe, slibende værktøjer, sæbe, rengøringsmidler til husholdninger, rengøringsmidler, benzin, fyringsolie, lak, osv. for at forhindre fjernelse og deformation af skrifterne på plastikdelen. Brug lunkent vand og en blød klud til rengøring og tør den derefter tørt.

#### **Beskyttelse af plastoverflader**

- ikke de flydende olier eller oliekogete måltider i køleskabet i uforseglede beholdere, da de beskadiger plastoverfladerne i dit køleskab. I tilfælde af spild eller udtværing af olie på plastoverfladerne, rengør og skyl den relevante del af overfladen med det samme med varmt vand.

## IKEA-GARANTI

### Hvor længe gælder IKEA's garanti?

Garantien gælder i fem (5) år fra den oprindelige købsdato for dit apparat i IKEA. Den originale kvittering er påkrævet som bevis for købet. Hvis der udføres servicearbejde under garantien, vil det ikke forlænge garantiperioden for apparatet.

### Hvilke LAGAN-apparater er ikke dækket af IKEAs 5 års garanti?

LAGAN-apparater købt i IKEA før 1. maj 2026 er omfattet af 2 års garanti, som gælder fra den oprindelige købsdato.

### Hvem vil udføre service?

IKEAs serviceleverandør vil udføre service gennem deres eget serviceudbud eller autoriserede servicepartner-netværk.

### Hvad dækker denne garanti?

Garantien gælder fejl på apparatet, som skyldes fejlkonstruktion fra købsdatoen hos IKEA. Denne garanti gælder kun for hjemmebrug. Forventningerne er specificeret under overskriften "Hvad dækkes ikke under denne garanti?" Under garantiperioden dækkes omkostningerne til udbedring af fejlen, dvs. reparation, reservedele, arbejds løn og rejse, såfremt apparatet er tilgængeligt for reparation uden særlige udgifter. Under disse vilkår gælder EU-retningslinjer (Nr. 99/44/EG) og de respektive lokale forordninger. Udskiftede reservedele bliver IKEAs ejendom.

### Hvad vil IKEA gøre for at løse problemet?

IKEAs udpegede Serviceleverandør vil undersøge produktet og på egen hånd beslutte, om det er dækket under denne garanti. Hvis det anses for at være dækket, vil IKEAs Serviceleverandør eller dens autoriserede service alene gennem deres service på egen hånd udbedre, dvs. enten reparere det defekte produkt eller udskifte det med et tilsvarende produkt.

### Hvad er ikke dækket under denne garanti?

- Normal slid og slitage
- Overlagt og forsømmelig skade forårsaget af at man ikke har fulgt brugerinstruktioner, forkert installation eller tilslutning til forkert spænding, skade forårsaget af kemisk eller elektrokemisk reaktion, rust, korrosions-

eller vandskade, herunder, men ikke begrænset til overdrevne mængder af kalk i vandforsyningen forårsaget af unormale miljøbetingelser.

- Forbrugsmaterialer, herunder batterier og pærer.
- Ikke-funktionelle og dekorative dele, som ikke påvirker normal brug af apparatet, herunder ridser og mulige farveforskelle.
- Hændelig skade forårsaget af fremmede genstande eller stoffer og rensning eller afblokering af filtre, afløbssystemer eller sæbeskuffer.
- Skade på følgende dele: keramisk glas, tilbehør, krykker og bestikkurve, forsynings- og afløbsslanger, forseglinger/pakninger, pærer og pæredæksler, skærme, knapper, beholdere og dele af beholdere. Men mindre sådanne skader kan bevises at være forårsaget af produktionsfejl.
- Tilfælde, hvor det ikke findes fejl under teknikerbesøg.
- Reparationer, der ikke udføres af vores udpegede serviceleverandører og/eller servicepartnere på kontrakt, eller hvor der er brugt ikke-originale reservedele.
- Reparationer forårsaget af en installation, som er fejlagtig eller ikke i overensstemmelse med specifikationen.
- Brugen af apparatet i et ikke-hjemme-miljø dvs. professionel anvendelse.
- Transportskader. Hvis en kunde transporterer produktet hjem eller til en anden adresse, er IKEA ikke ansvarlig for nogen skade, der kunne opstå under transporten. Hvis IKEA imidlertid leverer produktet til kundens leveringsadresse, vil skader på produktet, der opstår under denne levering blive dækket af IKEA.
- Omkostninger til udførelse af startinstallationen af IKEA-apparatet.
- Hvis en af IKEAs udpeget serviceleverandør eller deres autoriserede servicepartner imidlertid reparerer eller udskifter apparatet under garantibetingelserne, vil den udpegede serviceleverandør eller deres autoriserede partner om nødvendigt geninstallere det reparerede apparat eller installere det udskiftede apparat.
- Dette gælder ikke i Irland, kunden skal

kontakte den lokale eftersalgslinje hos IKEA eller den udpegede Serviceleverandør for yderligere oplysninger. **(Kun i Storbritannien)**

Disse restriktioner gælder ikke fejlfrit arbejde udført af en kvalificeret specialist, der bruger vores originale reservedele til at tilpasse apparatet til de tekniske sikkerhedsspecifikationer i et andet EU-land.

### Hvordan landets love virker

IKEA-garantien giver dig specifikke juridiske rettigheder, som dækker eller går forud for lokale juridiske krav. Imidlertid begrænser disse vilkår på ingen måde forbrugerrettigheder, der står beskrevet i den lokale lovgivning.

### Gyldighedsområde

For apparater, der er købt i et EU-land og medbragt til et andet EU-land, vil service blive udført inden for rammerne af garantibetingelserne, der er normale i det nye land.

Forpligtelsen til at udføre service inden for rammerne af garantien eksisterer kun, hvis apparatet er i overensstemmelse med og er installeret i overensstemmelse med

- de tekniske specifikationer i det land, hvor garantiindberetningen er foretaget;
- samt monteringsinstruktioner og sikkerhedsoplysninger i brugermanualen.

### Dedikeret EFTERSALG for IKEA-apparater

Tøv ikke med at kontakte IKEAs udpegede autoriserede servicecenter for at:

- foretage en serviceanmodning under garantien.
- anmode om afklaring om installation af IKEA-produktet i det dedikerede IKEA-køkkenmøbel;
- Anmode om afklaring af funktioner i IKEA-apparater.

For at sikre, at vi giver dig den bedste assistance, skal du læse Monteringsvejledningen og/eller Brugervejledningen omhyggeligt, inden du kontakter os.

**Hvordan får du fat i os, hvis du har behov**

### for vores service



Please refer to the last page of this manual for the full list of IKEA appointed Authorized Service Centre and relative national phone numbers.

- i** **For at give dig en hurtigere service anbefaler vi dig at bruge telefonnumrene, der står i denne manual.**  
**Hvis altid til numrene i brochuren for det apparat, du skal have hjælp til. Hvis også Altid til IKEAs varenummer (8-cifret kode).**

- i** **GEM KVITTERINGEN!**  
 Det er dit købsbevis og kræves for at garantien er gyldig. Kvitteringen indeholder også IKEA-navnet og varenummeret (8-cifret kode) for hvert af de apparater, du har købt.

### Har du brug for ekstra hjælp?

For yderligere spørgsmål om dit apparat, der ikke har med eftersalg at gøre, skal du kontakte callcenteret i din nærmeste IKEA-butik. Vi anbefaler at du læser apparatets dokumentation grundigt, inden du kontakter os.

### Reservedelsoplysninger

- De følgende reservedele: termostater, temperatursensorer, elektroniske print og lyskilder vil være tilgængelige for professionelle reparatører i et tidsrum på mindst 7 år efter at vi har sendt den sidste enhed af modellen på markedet.
- Følgende reservedele: dørhåndtag, dørhængsler, bakker og kurve vil være tilgængelige for professionelle reparatører og slutbrugere i mindst syv år, og dørpakninger i mindst 10 år, efter at vi har sendt den sidste enhed af den model på markedet.

Reservedelene kan findes her:

[www.IKEA.com](http://www.IKEA.com)

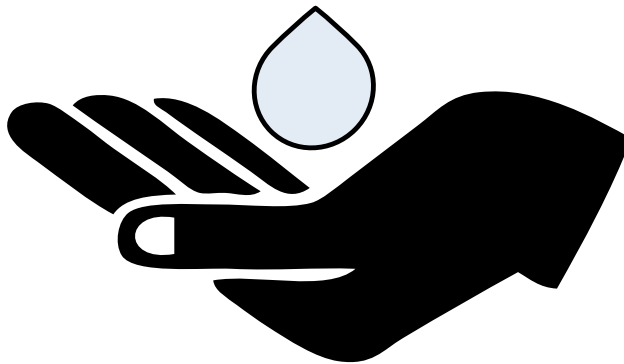
***Dette køleskab indeholder biocidstoffer, der er giftige for mennesker og dyr i de følgende dele for at forhindre fungus i at gro og uønskede lugte.***

**A****Aktivt stof:**

- Sølv (CAS: 7440-22-4) indeholder (nano-)sølv til dørhåndtag og kulfilter.
- Titaniumdioxid (CAS 13463-67-7) indeholder (nano-) titaniumdioxid til kulfilter.
- IPBC (CAS 55406-53-6) til pakning.

**B**

**Koncentrationen af giftige stoffer er meget lav, således skulle de ikke udgøre nogen sundhedsrisici.**

**C**

## Sikkerhetsinformasjon

Denne delen inneholder sikkerhetsinstruksjonene som er nødvendige for å forhindre risikoen for personskade eller materiell skade.

Produsenten fraskriver seg ethvert ansvar for manglende overholdelse av disse sikkerhetsinstruksjonene, for feil bruk av apparatet eller feil innstilling av kontrollene.

Ikke reparer eller erstatt noen deler av produktet med mindre det er spesifisert i brukerhåndboken. Ikke utfør endringer på produktet.

### FORMÅL MED BRUK

⚠ Dette produktet er ikke beregnet for kommersiell bruk, og skal ikke brukes til annet enn det tiltenkte formålet. Dette produktet er beregnet for bruksinteriør, som husholdninger eller lignende.

For eksempel, i:

- personalkjøkkenene i butikkene, kontorene og andre arbeidsmiljøer
  - gårdshus
  - hotell-/motellenheter eller andre hvilefasiliteter som brukes av kunder
  - herberger eller lignende miljøer
  - cateringtjenester eller lignende bruksområder som ikke omfatter butikker.
- Dette produktet skal ikke brukes i åpne eller lukkede ytre miljøer som kar, balkonger eller terrasser. Å utsette produktet for regn, snø, sollys og vind kan medføre fare for brann.

### SIKKERHET FOR BARN, SÅRBARE PERSONER OG KJÆLEDYR

- Dette produktet kan brukes av barn i alderen 8 år og eldre og personer med underutviklede fysiske, sensoriske eller mentale evner eller mangel på erfaring og kunnskap dersom de er har fått tilsyn eller instruksjoner om sikker bruk av apparatet og farer involvert.
  - Barn mellom 3 og 8 år har lov til å sette inn og ta ut mat i/fra kjøleproduktet.
- ⚠ Elektriske produkter er farlige for barn og kjæledyr. Barn og kjæledyr må ikke leke med, klatre på eller gå inn i produktet.
- ⚠ Rengjøring og brukervedlikehold skal ikke utføres av barn med mindre de overvåkes.

⚠ Hold emballasjemateriale unna barn. Fare for skade og kvelning.

### Før du avhender gamle produkter:

1. Trekk ut strømledningen fra stikkkontakten.
2. Kutt strømledningen og ta den ut av apparatet sammen med støpselet.
3. For å forhindre at barn kommer inn i apparatet må du ikke fjerne hyller eller skuffer fra produktet.
4. Fjern dørene.
5. Oppbevar produktet slik at det ikke velter.
6. Ikke la barn leke med det kasserte produktet.
  - Produktet må ikke avhendes i ild. Fare for eksplosjon.
  - Hvis det er en lås tilgjengelig i produktets dør, hold nøkkelen utenfor barns rekkevidde.

### ELEKTRISK SIKKERHET

- Produktet skal ikke kobles til stikkkontakten under installasjon, vedlikehold, rengjøring, reparasjon og transport.
- Hvis strømledningen er skadet, skal den kun erstattes av et autorisert serviceverksted for å unngå risikoer som kan oppstå.
- Ikke stikk strømledningen under produktet eller bak på produktet. Ikke legg tunge gjenstander på strømledningen. Strømledningen skal ikke bøyes, knuses eller komme i kontakt med varmekilder.
- Ikke bruk skjoteledning, multiplugg eller adapter til å betjene produktet.
- Bærbare multistikkontakter eller bærbare strømforsyninger kan overopphetes og forårsake brann. Ikke ha en multiplugg bak eller i nærheten av produktet.
- Støpselet skal være lett tilgjengelig. Hvis dette ikke er mulig, skal en mekanisme som oppfyller lovgivningen om elektrisitet og som kobler alle terminaler fra strømmettet (sikring, bryter, hovedbryter osv.) være tilgjengelig på den elektriske installasjonen.
- Ikke berør tørketrommelen med våre hender.
- Når du kopler fra apparatet, hold ikke i

strømledningen, men i støpselet.

### HÅNTERINGSSIKKERHET

- Dette produktet er tungt, ikke håndter det selv.
- Ikke flytt produktet ved å holde i døren.
- Vær forsiktig så du ikke skader kjølesystemet og rørene mens du håndterer produktet. Ikke bruk produktet hvis rørene er skadet, og kontakt et autorisert serviceverksted.

### INSTALLASJONSSIKKERHET

- For å klargjøre produktet for installasjon, se informasjonen i brukerveiledningen og sørg for at nødvendig strøm- og vanntilførsel er på plass. Hvis installasjonen ikke er egnet, ring en kvalifisert elektriker og rørlegger for å få dem til å ordne det nødvendige. Ellers kan det oppstå elektrisk støt, brann, problemer med produktet eller skader.
- Se etter skader på produktet før du installerer det. Ikke ha produktet installert hvis det er skadet.
- Plasser produktet på en jevn og hard overflate og balanser det med de justerbare bena. Ellers kan kjøleskapet velte og forårsake skader.
- Produktet skal installeres i et tørt og ventilert miljø. Ikke oppbevar tepper, tepper eller lignende gulvbelegg under produktet med mindre det anbefales av leverandøren. Dette kan forårsake brannfare som følge av utilstrekkelig ventilasjon!
- Ikke blokker eller dekk til ventilasjonshull. Ellers kan strømforbruket øke og produktet kan bli skadet.
- Ikke koble produktet til forsyningssystemer slik som solenergiforsyninger. Ellers kan det oppstå skade på produktet som følge av de brå spenningsvingningene!
- Jo mer kjølemiddel et kjøleskap inneholder, desto større skal installasjonsrommet være. I svært små rom kan det oppstå en brennbar gass/luftblanding ved gasslekkasje i kjølesystemet. Det kreves minst 1 m<sup>3</sup> volum for hver 8

gram kjølemedium. Mengden kjølemediet som er tilgjengelig i produktet er spesifisert på typeetiketten.

- Installasjonsstedet for produktet skal ikke utsettes for direkte sollys, og det skal ikke være i nærheten av en varmekilde slik som ovner, radiatorer osv.

⚠ Hvis du ikke kan forhindre installasjon av produktet i nærheten av en varmekilde, skal du bruke en egnet isolasjonsplate og minimumsavstanden til varmekilden skal være som spesifisert nedenfor.

- Minst 30 cm unna varmekilder som ovner, varmeenheter og varmeovner osv.

- Minst 5 cm fra elektriske ovner.

- Produktet dtt har beskyttelsesknappen I. Koble produktet til en jordet stikkontakt som samsvarer med spennings-, strøm- og frekvensverdiene spesifisert på typeskiltet. Stikkontakten skal være utstyrt med en sikring med en verdi på 10 A – 16 A. IKEA for Sverige skal ikke holdes ansvarlig for skader som oppstår som følge av bruk av produktet uten å sikre at jording og elektriske tilkoblinger utføres i henhold til lokale eller nasjonale forskrifter.
- Strømkabelen til produktet må være frakoplet under monteringen. Ellers kan det oppstå fare for elektrisk støt og personskafe!
- Ikke koble produktet til løse, ødelagte, skitne, fettete stikkontakter eller stikkontakter som har kommet ut av setene eller stikkontakter med fare for vannkontakt.
- Plasser strømledningen og slangene (hvis tilgjengelig) til produktet slik at de ikke forårsaker fare for å snuble.
- Inntrengning av fuktighet til strømførende deler eller til strømledningen kan forårsake kortslutning. Bruk derfor ikke produktet i fuktige omgivelser eller i områder der vann kan sprute (f.eks. garasje eller vaskerom). Hvis kjøleskapet er vått pga. vann, koble det fra og kontakt et autorisert serviceverksted.
- Koble ikke kjøleskapet til strømsparende enheter. Disse systemene er skadelige for produktet.

### SIKKERHET VED BRUK

- Ikke bruk kjemiske løsemidler på produktet. Disse materialene inneholder en eksplosjonsrisiko.
  - I tilfelle feil på produktet, koble det fra og ikke bruk det før det er reparert av et autorisert serviceverksted. Det er fare for elektrisk støt!
  - Ikke plasser en flammekilde (f.eks. stearinlys eller sigaretter) på produktet eller i nærheten av det.
  - Ikke gå på produktet. Fare for fall og skade!
  - Ikke bruk skarpe eller gjennomborende verktøy som kan forårsake skade på rørene til kjølesystemet. Kuldemediet som spruter ut ved punktering av gassrørene, rørforlengelsene eller de øvre overflatebeleggene kan forårsake irritasjon av hud og øyeskade.
  - Ikke plasser og bruk elektriske apparater inne i kjøleskapene/dyppfryseren med mindre det er anbefalt av produsenten.
  - Ikke fest noen deler av hendene eller kroppen til de bevegelige delene inne i produktet. Vær forsiktig så du ikke klemmer fingrene mellom kjøleskapet og døren. Vær forsiktig når du åpner eller lukker døren hvis det er barn i nærheten.
  - Ikke legg iskrem, isbiter eller frossen mat i munnen så snart du tar dem ut av fryseren. Fare for frostskeer!
  - Ikke berør de indre veggene, metalldelene i fryseren eller maten som oppbevares inne i kjøleskapet med våte hender. Fare for frostskeer!
  - Ikke plasser brusbokser eller bokser og flasker som inneholder væsker som kan være frosset i fryserdelen. Bokser eller flasker kan eksplodere. Fare for personskade og materielle skader!
  - Ikke bruk eller plasser materialer som er følsomme overfor temperatur, slik som brennbare sprayer, brennbare gjenstander, tørris eller andre kjemiske midler, i nærheten av kjøleskapet. Fare for brann og eksplosjon!
  - Ikke oppbevar eksplosive materialer som spraybokser med brennbare materialer inne i produktet.
  - Ikke plasser bokser som inneholder væske over produktet. Spruting av vann på en elektrisk del kan forårsake fare for elektrisk støt eller brann.
  - Dette produktet er ikke beregnet for oppbevaring og kjøling av medisiner, blodplasma, laboratoriepreparater eller lignende materialer og produkter som er underlagt medisinproduktdirektivet.
  - Hvis produktet ikke brukes til det tiltenkte formålet, kan det føre til skade på eller forringelse av produktene som holdes inne.
  - Hvis kjøleskapet er utstyrt med blått lys, ikke se på det lyset med optiske enheter. Ikke stirr direkte på UV LED-lys over lengre tid. Ultrafiolette stråler kan forårsake belastning på øynene.
  - Ikke fyll produktet med mer mat enn kapasiteten. Personskader eller materielle skader kan oppstå hvis innholdet i kjøleskapet faller ned når døren åpnes. Lignende problemer kan oppstå når en gjenstand plasseres på produktet.
  - Forsikre deg om at du har fjernet eventuell is eller vann som kan ha falt på gulvet for å forhindre skader.
  - Endre kun plasseringen av stativene/flaskestativene på døren til kjøleskapet mens stativene er tomme. Fare for fysisk skade!
  - Ikke plasser gjenstander som kan falle/velte på produktet. Disse gjenstandene kan falle ned mens du åpner eller lukker døren og forårsake personskader og/eller materielle skader.
  - Ikke slå eller utøv for stort trykk på glassoverflater. Knust glass kan forårsake personskader og/eller materielle skader.
- 
- Kjølesystemet i produktet inneholder R600a-kjølemiddel. Kuldemedietypen som brukes i produktet er spesifisert på typeskiltet. Denne gassen er brennbar. Vær derfor forsiktig så du ikke skader kjølesystemet og rørene mens du bruker produktet. Ved skade på rørene;
    - ta ikke i produktet eller strømledningen.
    - Hold produktet unna potensielle brannkilder som kan føre til at produktet tar fyr.

- Ventiler området der produktet er plassert. Ikke bruk vifte.

- Hvis produktet er skadet og du ser gasslekkasje, hold deg unna gassen. Gass kan forårsake frostskafer hvis den kommer i kontakt med huden din.

## SIKKERHET VED VEDLIKEHOLD OG RENGJØRING

- Ikke trekk i dørhåndtaket hvis du flytter produktet for rengjøringsformål. Håndtaket kan forårsake skader hvis det trekkes for hardt.
- Ikke rengjør produktet ved å spraye eller helle vann på og inne i produktet. Fare for elektrisk støt og brann.
- Ikke bruk skarpe eller skuremidler til å rengjøre produktet.
- Ikke bruk materialer slik som rengjøringsmidler for husholdningen, vaskemidler, gass, bensin, alkohol eller voks.
- Bruk kun rengjøringsmidler som ikke er skadelige for mat inne i produktet.
- Ikke bruk damp eller dampede rengjøringsmaterialer til å rengjøre produktet og tine innvendig is. Damp kommer i kontakt med de strømførende områdene i kjøleskapet ditt og forårsaker kortslutning eller elektrisk støt!
- Pass på å holde vann unna de elektroniske kretsene eller belysningen til produktet.
- Bruk en ren, tørr klut til å tørke av støv eller fremmedlegemer på støpslenes tuper. Ikke bruk en våt eller fuktig klut til å rengjøre pluggen. Ellers kan det oppstå fare for brann eller elektrisk støt.

## Installasjon

Ved klargjøring av produktet før bruk, pass på at de elektriske ledningene og rørene er riktige ved å se informasjonen i bruksanvisningen. Dersom dette ikke er mulig, ring kvalifisert elektriker og rørlegger og

⚠ **ADVARSEL:** Produsenten holdes ikke ansvarlig for skader forårsaket av operasjoner utført av uvedkommende. For å unngå risting, plasser produktet på en flat overflate.

⚠ **ADVARSEL:** Under installasjonen skal

ikke strømtilførselen være pugget i. Dersom den er dette er det fare for død og alvorlige skader!

⚠ **ADVARSEL:** Dersom inngangen til rommet hvor produktet skal plasseres ikke er stor nok til å føre produktet gjennom, må produktet snus sideveis; ellers må autorisert mannskap tilkalles

- Produktet skal ikke utsettes for direkte sollys eller oppbevares i fuktige omgivelser.
- Produktet må ikke monteres i omgivelser med temperaturer under 10 °C.

## Før du starter kjøleskapet,

Sjekk følgende før du begynner å bruke kjøleskapet:

1. Rengjør kjøleskapets indre som anbefalt i delen "Vedlikehold og rengjøring".
2. Koble kjøleskapsstøpset til stikkkontakten. Når kjøleskapsdøren åpnes, vil den indre lampen til kjøleskapet tennes.
3. Når kompressoren begynner å fungere, vil en lyd høres. Væsken og gassene som er forsegleet i kjølesystemet kan også føre til støy, selv om kompressoren ikke er i gang. Dette er ganske normalt.
4. Forkanter på kjøleskapet kan føles varme. Dette er normalt. Disse områdene er designet for å være varme for å unngå kondens.

## ELEKTRISK TILKOBLING

⚠ **ADVARSEL:** Unngå kopliger via skjøteledninger eller kontaktpadder.

⚠ **ADVARSEL:** Skadde strømkabel må erstattes av en autorisert serviceperson..

⚠ **ADVARSEL:** Sørg for at strømledningen ikke er fanget eller skadet når du plasserer apparatet.

- IKEA for Sverige kan ikke holdes ansvarlig for skader som forårsakes av tilkopling grunnet manglende jording og elektriske kopliger ihht nasjonale regelverk.
- Strømkabelen må være lett tilgjengelig etter installering.
- Kople til kjøleskapet til en stikkontakt med jording 220-240V/50 Hz spenning. Sikringene skal være 10-16 Ampere.

**KLIMAKLASSE OG DEFINISJONER**

Se klimaklassen på typeskiltet til enheten din. En av følgende informasjon gjelder for enheten din i henhold til klimaklassen.

**SN:** Langsiktig temperert klima: Denne kjøleenheten er designet for bruk ved omgivelsestemperaturer mellom 10 °C og 32 °C.

**N:** Temperaturklima: Denne kjøleenheten er designet for bruk ved


omgivelsestemperaturer mellom 16°C og 32 °C.

**ST:** Subtropisk klima: Denne kjøleenheten er designet for bruk ved omgivelsestemperaturer mellom 16°C og 38°C.

**T:** Tropisk klima: Denne kjøleenheten er designet for bruk ved omgivelsestemperaturer mellom 16°C og 43°C.

**Miljømessige bekymringer****Overholdelse av WEEE-direktivet og avhending av avfallsproduktet:**


Dette produktet er i samsvar med EUs WEEE-direktiv (2012/19/EU). Dette produktet har et klassifiseringssymbol for kasserte elektriske og elektroniske produkter (WEEE).

 Dette symbolet indikerer at dette produktet ikke skal avhendes med annet husholdningsavfall etter endt levetid. Brukt utstyr må returneres til et offisielt innsamlingssted for gjenvinning av elektriske og elektroniske apparater. For å finne disse innsamlingsystemene, kan du kontakte lokale myndigheter eller forhandleren der produktet ble kjøpt. Hver husholdning har en viktig rolle å spille i gjenoppbygging og gjenvinning av gamle apparater. Passende avhending av brukte apparater bidrar til å forhindre potensielle negative konsekvenser for miljøet og menneskers helse.

**Overholdelse av RoHS-direktivet**

Produktet du har kjøpt er i samsvar med EUs RoHS-direktiv (2011/65/EU). Det inneholder ikke skadelige og forbudte materialer som er spesifisert i direktivet.

**Emballasjeinformasjon**

 Emballasjematerialene til produktet er laget av resirkulerbare materialer i samsvar med våre nasjonale miljøforskrifter. Emballasjematerialene skal ikke avhendes sammen med husholdningsavfall eller andre typer avfall. Ta dem til mottak for emballasjemateriale som er utpekt av lokale myndigheter.

**Produsent**

Ikea of Sweden AB - SE - 343 81 Älmhult, Sverige

**Vedlikehold og rengjøring**

- Bruk aldri bensin, rensebensin eller lignende stoffer for å rengjøre.
- Vi anbefaler at du kopleter fra støpselet før rengjøring.
- Bruk aldri skarpe eller slipende instrumenter, såper, husholdningsmidler, rengjøringsmidler eller poleringsvoks for rengjøring.
- For frostfrie produkter oppstår vandrdåper og frosting opptil en fingerbredde på bakveggen i kjøleskapet. Ikke rengjør den; aldri påfør olje eller lignende midler på den.
- Bruk bare lett fuktige mikrofiberduker for å rengjøre overflaten til produktet. Svamper og andre typer rengjøringsduker kan skrape på overflaten.
- Bruk lunkent vann til å rengjøre skapet i kjøleskapet ditt og tørk det tørt.
- Bruk en fuktig klut som er vridd ut i en

løsning av en teskje bikarbonat brus til en halvliter vann for å rengjøre interiøret og tørk det tørt.

- Vær sikker på at ikke noe vann kommer inn i lampehus eller andre elektriske enheter.
- Hvis kjøleskapet ikke skal brukes på lenge, trekk ut strømkabelen, fjern all mat, rengjør den og la døren være åpen.
- Kontroller dørpakningene regelmessig for å sikre at de er rene og frie for matpartikler.
- For å fjerne dørstativer, fjern alt innholdet og skyv deretter dørstativet opp fra bunnen.
- Bruk aldri rengjøringsstoffer eller vann som inneholder klorin for å rengjøre ytre

overflater og krom-dekkede deler av produktet. Klorin fører til rust på slike metalloverflater.

- Ikke bruk skarpe, slipende verktøy, såpe, rengjøringsmidler til husholdningen, vaskemidler, parafin, fyringsolje, lakk osv. for å forhindre fjerning og deformasjon av trykkene på plastdelen. Bruk lunkent vann og en myk klut til rengjøring, og tørk den deretter tørt.

#### **Beskyttelse av plastoverflater**

- Ikke sett flytende oljer eller oljebaserte måltider i kjøleskapet i åpne beholdere, da de kan skade plastoverflatene i kjøleskapet. Hvis olje blir sølt eller smurt på plastoverflatene, rengjør og skyll den aktuelle delen av overflaten med varmt vann.

## IKEA-GARANTI

### Hvor lenge er IKEA-garantien gyldig?

Denne garantien er gyldig i fem (5) år fra den opprinnelige kjøpsdatoen for apparatet ditt hos IKEA. Den opprinnelige kvitteringen kreves som kjøpsbevis. Hvis det utføres servicearbeid under garantien, forlenger ikke dette apparatets garantiperiode.

### Hvilke LAGAN-apparater dekket ikke av IKEAs 5-årsgaranti?

LAGAN-apparater kjøpt hos IKEA før 1. mai 2026 dekkes av en 2-års garanti, som starter fra den opprinnelige kjøpsdatoen.

### Hvem skal utføre tjenesten?

IKEAs tjenesteleverandør vil levere tjenesten gjennom sin egen serviceoperasjon eller autoriserte servicepartnernettverk.

### Hva dekker denne garantien?

Garantien dekker feil på apparatet, som er forårsaket av konstruksjons- eller materialfeil fra kjøpsdatoen fra IKEA. Denne garantien gjelder kun for hjemmebruk. Forventningene er spesifisert under overskriften «Hva dekkes ikke av denne garantien?» Innenfor garantiperioden dekkes kostnadene for å utbedre feilen, f.eks. reparasjoner, deler, arbeid og reiser, forutsatt at apparatet er tilgjengelig for reparasjon uten spesielle utgifter. På disse forholdene gjelder EU-retningslinjene (Nr. 99/44/EG) og de respektive lokale forskriftene. Utskiftede deler blir IKEAs eiendom.

### Hva vil IKEA gjøre for å løse problemet?

IKEA-oppnevnt serviceleverandør vil undersøke produktet og avgjøre, etter eget skjønn, om det dekkes av denne garantien. Hvis det anses som dekket, vil IKEA-serviceleverandøren eller dens autoriserte servicepartner gjennom sine egne serviceoperasjoner, etter eget skjønn, enten reparere det defekte produktet eller erstatte det med det samme eller et sammenlignbart produkt.

### Hva dekkes ikke av denne garantien?

- Normal slitasje.
- Skade som skyldes forsettlig eller uaktsom handling, manglende overholdelse av bruksanvisningen, feilaktig installasjon, tilkobling til feil spenning, kjemiske

eller elektrokjemiske reaksjoner, rust, korrosjon, vannskade (inkludert, men ikke begrenset til skader fra for høyt kalkinnhold i vannet), eller skader som oppstår på grunn av unormale miljøforhold.

- Forbruksdeler inkludert batterier og lamper.
- Ikke-funksjonelle og dekorative deler som ikke påvirker normal bruk av apparatet, inkludert eventuelle riper og mulige fargeforskjeller.
- Utilsiktet skade forårsaket av fremmedlegemer eller stoffer og rengjøring eller friggjøring av filtre, dreneringssystemer eller såpeskuffer.
- Skader på følgende deler: keramisk glass, tilbehør, servise- og bestikkurver, mate- og avløpsrør, tetninger, lamper og lampedeksler, skjermer, knotter, hylstre og deler av hylstre. Med mindre slike skader kan bevises å være forårsaket av produksjonsfeil.
- Tilfeller hvor det ikke ble funnet noen feil under et teknikerbesøk.
- Reparasjoner som ikke er utført av våre utnevnte tjenesteleverandører og/eller en autorisert servicekontraktspartner eller hvor uoriginale deler har blitt brukt.
- Reparasjoner forårsaket av installasjon som er feil eller ikke i henhold til spesifikasjonen.
- Bruk av apparatet i et ikke-husholdsmiljø, dvs. profesjonell bruk.
- Transportskader. Hvis en kunde transporterer produktet til sitt hjem eller en annen adresse, er IKEA ikke ansvarlig for skader som kan oppstå under transport. Men hvis IKEA leverer produktet til kundens leveringsadresse, vil skade på produktet som oppstår under denne leveringen dekkes av IKEA.
- Kostnad for å utføre den første installasjonen av IKEA-apparatet.
- Imidlertid, hvis en IKEA-oppnevnt serviceleverandør eller dens autoriserte servicepartner reparerer eller erstatter apparatet i henhold til vilkårene i denne garantien, vil den utpekte serviceleverandøren eller dens autoriserte

servicepartner installere det reparerte apparatet på nytt eller installere erstatningsapparatet, om nødvendig.

- Dette gjelder ikke i Irland. Kunden bør kontakte den lokale IKEA dedikerte ettersalgslinjen eller den utpekte tjenesteleverandøren for mer informasjon. **(bare for GB)**

Disse begrensningene gjelder ikke for feilfritt arbeid utført av en kvalifisert spesialist som bruker våre originale deler for å tilpasse apparatet til de tekniske sikkerhetsspesifikasjonene til et annet EU-land.

### Hvordan landets lover gjelder

IKEA-garantien gir deg spesifikke juridiske rettigheter, som dekker eller overgår alle lokale lovkrav. Disse betingelsene begrenser imidlertid ikke på noen måte forbrukerrettigheter beskrevet i lokal lovgivning.

### Gyldighetsområde

For apparater som er kjøpt i ett EU-land og tatt med til et annet EU-land, vil tjenestene gis innenfor rammen av garantivilkårene som er normale i det nye landet.

En forpliktelse til å utføre tjenester innenfor rammen av garantien eksisterer bare hvis apparatet er i samsvar med og er installert i henhold til:

- de tekniske spesifikasjonene til landet der garantikravet er fremsatt;
- monteringsanvisningen og sikkerhetsinformasjon i brukerhåndboken.

### Den dedikerte ETTERSALGSTJENESTEN for IKEA-hvitevarer

Ikke nøl med å kontakte et autorisert IKEA-servicesenter for å:

- foreta en serviceforespørsel under denne garantien;
- be om avklaringer om installasjon av IKEA-hvitevaren i de dedikerte IKEA-kjøkkenmøblene;
- be om avklaring på funksjonene til IKEA-hvitevarer.

For å sikre at vi gir deg den beste hjelpen, les monteringsanvisningen og/eller brukerhåndboken nøye før du kontakter oss.

## Hvordan nå oss hvis du trenger vår hjelp



Please refer to the last page of this manual for the full list of IKEA appointed Authorized Service Centre and relative national phone numbers.

- ① **For å gi deg en raskere service, anbefaler vi at du bruker telefonnumrene som er oppført i denne håndboken. Se alltid til numrene som er oppført i heftet til hvitevaren du trenger hjelp med. Husk også å alltid henvise til IKEA-varenummeret (8-sifret kode).**

- ① **TA VARE PÅ SALGSKVITTERINGEN!** Det er ditt køpsbevis og kreves for at garantien skal gjelde. Salgskvitteringen rapporterer også IKEA-navn og artikkelnummer (8-sifret kode) for hver av hvitevarene du har kjøpt.

### Trenger du ekstra hjelp?

For ytterligere spørsmål som ikke er relatert til ettersalg av hvitevarer, ta kontakt med ditt nærmeste IKEA-varehus. Vi anbefaler at du leser hvitevarens dokumentasjon nøye før du kontakter oss.

### Reservedelinformasjon

- Følgende reservedeler: termostater, temperatursensorer, trykte kretskort og lyskilder, vil være tilgjengelig for profesjonelle reparatører i en minimumsperiode på syv år, etter at den siste enheten av modellen er lansert på markedet.
- Følgende reservedeler: dørhåndtak, dørhengsler, skuffer og kurver vil være tilgjengelige for profesjonelle reparatører og sluttbrukere i en minimumsperiode på syv år, og dørpakninger i en minimumsperiode på 10 år, etter at den siste enheten av modellen er lansert på markedet.

Reservedelene finner du på:

[www.IKEA.com](http://www.IKEA.com)

***Dette kjøleskapet inneholder biocidprodukter i følgende deler for å forhindre tørrfilmsoppvekst og uønsket lukt.***

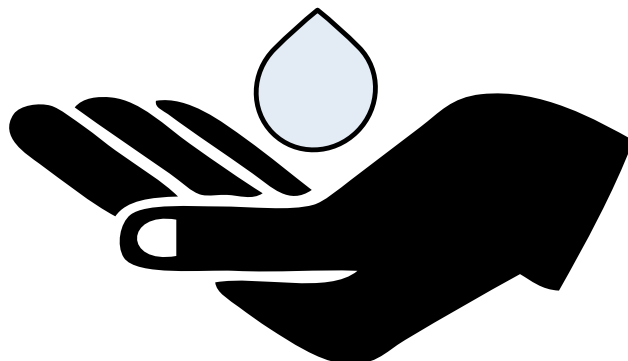
**A**

**Virkestoff:**

- Sølv (CAS: 7440-22-4) inneholder (nano) sølv for dørhåndtak og kullfilter.
- Titandioksid (CAS 13463-67-7) inneholder (nano) titandioksid for kullfilter.
- IPBC (CAS 55406-53-6) for tetning.

**B**

**Konsentrasjonene av biocidprodukter er svært lave og bør derfor ikke utgjøre uakseptable helserisikoer.**

**C**

## Turvallisuusohjeet

Tämä osio sisältää tarvittavat turvallisuusohjeet henkilövahinkojen ja materiaalien vahinkojen välttämiseksi. Valmistaja ei hyväksy mitään vastuuta, jos näitä turvallisuusohjeita ei noudateta, laitetta käytetään väärin tai ohjaimet asetetaan väärin.

Älä korjaa tai vaihda mitään osia tuotteeseen jollei sitä erikseen ole mainittu käyttöohjeessa. Älä suorita mitään muutoksia tuotteeseen.

### KÄYTTÖTARKOITUS

△ Tämä tuote ei sovellu kaupalliseen käyttöön eikä sitä pidä käyttää muuhun kuin sille suunniteltuun tarkoitukseen.

Tuote on tarkoitettu yksityiseen käyttöön, kuten kotitalouksissa tai vastaavissa.

Esimerkiksi:

- henkilöstökeittiöissä kaupoissa, toimistoissa ja muissa työympäristöissä
- maataloilla
- hotellyksiköissä, motelleissa tai muissa lepotiloissa, jotka ovat asiakkaiden käytössä
- hostelleissa tai vastaavissa ympäristöissä
- tarjoilupalveluksissa ja vastaavissa ei-kaupallisissa käytöissä.

Tuotetta ei saa käyttää avoimissa tai suljetuissa ulkoisissa ympäristöissä, kuten alukset, parvekkeet tai terassit. Laitteen altistuminen sateelle, lumelle, auringonvalolle tai tuulelle aiheuttaa tulipalovaaran.

### LASTEN, HERKKIEN HENKILÖIDEN TAI LEMMIKKIELÄINTEN TURVALLISUUS

- Tätä tuotetta voivat käyttää yli 8-vuotiaat lapset ja henkilöt joiden fyysiset, aistinvaraiset tai henkiset kyvyt ovat heikentyneet, tai joilla ei ole aikaisempaa kokemusta tai tietoa laitteen käytöstä, jos heitä valvotaan, tai jos he ovat saaneet opastusta koskien laitteen turvallista käyttötapaa, ja he ymmärtävät laitteen käyttöön liittyvät vaarat.
  - 3 - 8 vuotiaat lapset voivat asettaa tai poistaa elintarvikkeita jäädytinaltista.
- △ Sähkölaitteet ovat vaarallisia lapsille ja lemmikkieläimille. Lapset ja lemmikkieläimet

eivät saa leikkiä laitteella, kiivetä sen päällä, tai mennä sen sisään.

△ Lapset ilman valvontaa eivät saa suorittaa puhdistus- tai kunnossapitotoimintoja.

△ Pidä pakkausmateriaalit poissa lasten ulottuvilta. Henkilövahingon tai tukehtumisen vaara.

### Ennen vanhojen tuotteiden hävittämistä:

1. Irrota virtajohto seinäpistorasiasta.
2. Katkaise virtajohto ja irrota se laitteesta pistokkeen kanssa.
3. Älä poista telineitä ja laatikoita tuotteesta, jotta lapset eivät pääsisi laitteen sisään.
4. Irrota ovet.
5. Säilytä laitetta niin, ettei se pääse kaatumaan.
6. Älä anna lasten leikkiä vanhalla tuotteella.
  - Älä hävitä tuotetta heittämällä sitä tuleen. Räjähdysvaara.
  - Jos tuotteen ovesa on lukko, pidä sen avain lasten ulottumattomissa.

### SÄHKÖTURVALLISUUS

- Tuotetta ei saa liittää virransyöttöön asennuksen, huollon, puhdistuksen, korjauksen ja kuljetuksen aikana.
- Jos virtajohto on vaurioitunut, on valtuutetun huoltoliikkeen korjattava se mahdollisten vaaratilanteiden välttämiseksi.
- Älä tunge virtajohtoa tuotteen alle tai sen takapuolelle. Älä aseta raskaita esineitä virtajohdon päälle. Johto ei saa olla taivutettu, puristuksissa tai kosketuksissa lämpölähteisiin.
- Älä käytä jatkojohtoa, haarapistorasiaa tai sovitinta tuotteen käyttämiseksi.
- Kannettavat haarapistorasiat tai virtalähteet voivat ylikuumentua ja aiheuttaa tulipalon. Älä siksi aseta haarapistorasiaa tuotteen taakse tai läheisyyteen.
- Pistokkeeseen on aina päästävä helposti käsiksi. Jos tämä ei ole mahdollista, on sähkömääräyksiä noudattava mekanismi, joka kytkee kaikki liittimet irti virransyötöstä (varoke, kytkin, pääkytkin jne.) asennettava virransyöttöön.

- Älä kosketa pistoketta märin käsin.
- Älä irrota laitetta vetämällä virtajohdosta vaan pistokkeesta.

### TURVALLINEN KÄSITTELY

- Tuote on raskas, älä käsittele sitä yksin.
- Älä siirrä tuotetta pitämällä ovesta.
- Varo, ettei jäähdytysjärjestelmä ja putket vaurioidu tuotteen käsittelyn aikana. Älä käytä tuotetta, jos putket ovat vaurioituneet, ja ota yhteys valtuutettuun huoltoon.

### ASENNUSTURVALLISUUS

- Suorita asennusta varten tarvittavat esivalmistelut käyttöohjeessa kuvatulla tavalla, ja varmista sähkön- ja vedensaanti. Jos asennus ei ole sopiva, ota yhteys valtuutettuun sähkö- ja putkiasentajaan ja pyydä heitä suorittamaan tarvittavat toimenpiteet. Muutoin tämä voi johtaa sähköiskuun, tulipaloon, tuoteongelmiin tai henkilövahinkoihin.
- Tarkasta tuote vaurioiden varalta ennen sen asennusta. Älä asenna tuotetta, jos se on vaurioitunut
- Aseta tuote tasaiselle ja kovalle alustalle ja tasapainota se säätöjaloilla. Muuton jääkaappi voi kaatua ja aiheuttaa henkilövahingon.
- Tuote on asennettava kuivaan ja tuuletettuun ympäristöön. Älä aseta mattoja tai vastaavia lattiapeitteitä tuotteen alle, ellei valmistaja ole suositellut tätä. Tämä voi johtaa riittämättömästä ilmanvaihdosta johtuvaan tulipaloon.
- Älä tuki tai peitä ilmanvaihtoaukkoja. Virrankulutus voi kasvaa ja tuotevaurioita voi tapahtua.
- Älä liitä tuotetta virransyöttöjärjestelmiin, kuten aurinkovoiman syöttöjärjestelmiin. Tämä voi johtaa tuotevaurioihin äkillisistä jännitevaihteluista johtuen!
- Mitä enemmän jääkaappi sisältää kylmäainetta, sen suurempi on huoneen oltava. Erittäin pienissä huoneissa voi syntyä syttyvä kaasu-ilma seoksia, jos jäähdytysjärjestelmässä tapahtuu kaasuvuoto. Vähintään 1 m<sup>3</sup> tilavuus vaaditaan 8 kylmäainegrammalle.

Kylmäainemäärä tuotteessa on määritetty tyyppikilvessä.

- Tuotteen asennuspaikka ei saa olla altistunut suoralle auringonpaisteelle eikä saa olla lämpölähteiden, kuten uunit, lämmityslaitteet jne. lähellä.

⚠ Jos tuote on asennettava lämpölähteen lähelle, on sopivaa eristyslevyä käytettävä ja alla kuvattu minimietäisyys lämpölähteeseen pidettävä.

- Vähintään 30 cm etäisyydellä lämpölähteistä, kuten uunit, lämmityslaitteet ja lämmittimet jne.

- Vähintään 5 cm etäisyys sähköheloihin.

- Tuotteen suojausluokka on I. Liitä tuote maadoitettuun pistorasiaan, jonka jännite, taajuus ja virta vastaavat tyyppikilvessä määritettyjä. Pistorasiassa on oltava 10 - 16 A varoke. IKEA of Sweden ei ole vastuussa vaurioista, jotka johtuvat tuotteen käytöstä ilman, että maadoitus- ja sähköliitännät ole tehty paikallisten tai kansallisten määräysten mukaisesti.
- Tuotteen virtajohto tulee irrottaa virtalähteestä asennuksen ajaksi. Muutoin tämä voi johtaa sähköiskuun.
- Älä liitä tuotetta löysään, vialliseen, likaiseen tai rasvaiseen pistorasiaan tai kiinnikkeestä irronneeseen tai mahdollisesti vesikosketukseen joutuvaan pistorasiaan.
- Sijoita tuotteen virtajohto ja letkut (jos olemassa) niin, että niihin ei voida kompastua.
- Kosteuden pääsy virtaosiin tai virtajohtoon voi johtaa oikosulkuun. Älä siksi käytä tuotetta kosteissa olosuhteissa tai tiloissa, joissa esiintyy vesiroiskeita (esim. autotalli, pyykkihuone jne.) Jos jääkaappi kastuu, irrota se virtalähteestä ja ota yhteys valtuutettuun huoltoon.
- Älä kytke jääkaappia virransäästölaitteisiin. Nämä järjestelmät voivat vahingoittaa laitetta.

### KÄYTTÖTURVALLISUUS

- Älä käytä kemikaaleja tai liuottimia tuotteen puhdistamiseen. Nämä materiaalit muodostavat räjähdysvaaran.
- Jos toimintahäiriötä esiintyy, irrota tuote virtalähteestä ja älä käytä sitä ennen kuin

- valtuutettu huoltoliike on korjannut sen. Sähköiskun vaara!
- Älä aseta avoliekkiä (esim. kynttilät, savukkeet jne.) tuotteen päälle tai sen läheisyyteen.
  - Älä kiipeä tuotteen päälle. Putoamis- ja henkilövahingon vaara!
  - Älä vaurioita jäähdytysjärjestelmän putkia terävillä tai lävistävillä työkaluilla. Puhkaistusta kaasuputkesta, putkijatkeista tai yläpinnoitteesta suihkuava kylmäaine voi aiheuttaa ihon ärsytystä tai silmävammoja.
  - Älä sijoita tai käytä sähkölaitteita jääkaapin/pakastimen sisään, ellei valmistaja ole hyväksynyt tätä.
  - Varo, että kätesi tai kehonosat eivät juutu liikkuviin osiin tuotteen sisällä. Varo, että sormesi eivät puristu jääkaapin ja sen oven väliin. Ole varovainen, kun avaat tai suljet oven, jos lapsia on lähettyvillä.
  - Älä aseta jäätelöä, jääpaloja tai pakasteruokia heti suuhun, kun poistat ne pakastimesta. Paleltumisvamman vaara!
  - Älä koske pakastimen sisäseiniin, metalliosiin tai pakastettuihin ruokiin märillä käsillä. Paleltumisvamman vaara!
  - Älä sijoita juomatölkkejä tai nestettä sisältäviä tölkkejä ja pulloja, jotka voivat jäätyä, pakastinlokeroon. Tölkit ja pullot voivat räjähtää. Henkilövahingon tai materiaalivaurion vaara!
  - Älä käytä tai sijoita lämpötilaherkkiä materiaaleja, kuten syttyvät suihkeet, esineet, kuivajää tai muita kemikaaleja jääkaapin läheisyyteen. Tulipalo- ja räjähdysvaara!
  - Älä aseta räjähdysalttiita aineita kuten aerosolipakkauksia joissa on herkästi syttyviä ponnekaasuja laitteen sisään.
  - Älä aseta nestettä sisältäviä tölkkejä tuotteen päälle. Sähköosiin roiskuva vesi voi aiheuttaa sähköiskun tai tulipalon.
  - Tätä tuotetta ei ole tarkoitettu lääkkeiden, veriplasman, laboratorionäytteiden, lääketuotedirektiivin mukaisten tai vastaavien materiaalien säilytykseen tai jäähdyttämiseen.
  - Jos tuotetta käytetään käyttötarkoituksen vastaisesti, voi se vaurioitua tai siinä olevat tuotteet pilaantua.
  - Jos jääkaappi on varustettu sinisellä valolla, älä katso sen sisään optisilla laitteilla. Älä katso suoraan UV LED-valoon pitkiä aikoja. Ultravioletti säteily voi johtaa silmävammoihin.
  - Älä ylitäytä tuotetta elintarvikkeilla. Henkilövahinko tai vaurio voi tapahtua, jos jääkaapin sisältö putoaa, kun ovi avataan. Vastaavia ongelmia voi esiintyä, jos esineitä asetetaan tuotteen päälle.
  - Varmista, että lattialle mahdollisesti pudonnut vesi tai jää poistetaan mahdollisten henkilövahinkojen välttämiseksi.
  - Muuta hyllyjen/pullotelineiden paikkaa ovesa, kun ne ovat tyhjä. Henkilövahingon vaara!
  - Älä aseta esineitä, jotka voivat pudota/kaatua laitteen päälle. Nämä esineet voivat pudota, kun ovi avataan tai suljetaan ja johtaa henkilövahinkoihin ja/tai materiaalivaurioihin.
  - Älä iske lasipintoja tai altista niitä kovalle paineelle. Rikkoutunut lasi voi aiheuttaa henkilö- ja/tai materiaalivahinkoja.
- 
- Tuotteen jäähdytysjärjestelmä sisältää R600a kylmäainetta. Tuotteessa käytetty kylmäaine on määritetty tyyppikilvessä. Tämä kaasu on syttyvää. Varo, ettei jäähdytysjärjestelmä ja putket vaurioidu tuotteen käytön aikana. Jos putket ovat vaurioituneet:
    - älä koske tuotteeseen tai virtajohtoon.
    - pidä tuote etäällä tulilähteistä, jotka voivat johtaa tuotteen syttymiseen.
    - tuuleta tuotteen asennusalue. Älä käytä tuuletinta.
  - Jos tuote on vaurioitunut ja havaitset kaasuvuodon, pysy etäällä kaasusta. Kaasu voi aiheuttaa paleltumisvammoja ihokosketuksesta.
- TURVALLISUUS HUOLLON JA PUHDISTUKSEN AIKANA**
- Älä vedä oven kahvasta, jos haluat siirtää tuotetta puhdistuksen yhteydessä. Kahva voi aiheuttaa henkilövamman, jos sitä

- vedetään liian lujaa.
- Älä puhdista tuotetta suihkuttamalla tai kaatamalla vettä tuotteen päälle ja sen sisään. Sähköiskun ja tulipalon vaara.
- Älä käytä teräviä tai hankaavia työkaluja tuotteen puhdistukseen.
- Älä käytä puhdistukseen tuotteita, kuten puhdistusaineet, pesuaineet, kaasu, bensiini, alkoholi, vaha jne.
- Käytä tuotteen sisällä oleville elintarvikkeille turvallisia puhdistus- ja hoitotuotteita.
- Älä käytä höyryä tai höyrytettyjä puhdistusaineita tuotteen puhdistamiseen tai jään sulattamiseen sen sisältä. Höyry koskettaa jääkaapin virtaosiin ja aiheuttaa oikosulun tai sähköiskun!
- Pidä vesi etäällä tuotteen elektroniikkapiireistä tai valosta.
- Puhdista tuote puhtaalla, kuivalla pyyhkeellä ja popista pöly tai vieraat materiaalit tulppien kärjestä. Älä puhdista tulppaa märällä tai kostealla pyyhkeellä. Tämä voi johtaa tulipaloon tai sähköiskuun.

### Asennus

Tuotteen asettamiseksi käyttövalmiiksi, katso käyttöohjeessa olevat tiedot ja varmista, että virran- ja vedensyöttö on saatavissa. Jos näin ei ole, ota yhteyttä valtuutettuun sähköasentajaan ja putkimieheen tarvittavien järjestelyjen suorittamiseksi.

⚠ **VAROITUS:** Valmistaja ei ole vastuussa valtuuttamattoman henkilön suorittamista toimenpiteistä aiheutuneista vaurioista. Sijoita tuote tasaiselle alustalle tärinöiden välttämiseksi.

⚠ **VAROITUS:** Tuotteen virtapistoke ei saa olla liitetty asennuksen aikana. Tämä voi johtaa vakavaan henkilövahinkoon tai kuolemaan!

⚠ **VAROITUS:** Jos ovi laitteen asennuspaikassa on liian kapea laitteelle, on ovi poistettava ja laite kuljetettava sivusuunnassa, tai ota yhteys valtuutettuun huoltoon.

- Älä altista tuotetta suoralle auringonpaisteelle tai säilytä sitä kosteissa tiloissa.

- Älä sijoita tuotetta tilaan, jonka lämpötila voi olla alle 10 °C asteen.

### Ennen jääkaapin käynnistämistä.

Tarkasta seuraavat kohdat, ennen jääkaapin käyttöä:

1. Puhdista jääkaapin sisäpuoli, kuten suositeltu luvussa "Huolto ja puhdistus".
2. Liitä jääkaapin pistoke seinäpistorasiaan. Jääkaapin sisävalo syttyy, kun sen ovi avataan.
3. Ääni kuuluu, kun kompressori käynnistyy. Neste ja kaasut jäähdytysjärjestelmän sisällä voivat myös aiheuttaa ääniä, vaikka kompressori ei olisi käynnissä, mutta tämä on normaalia.
4. Jääkaapin etuosa voi tuntua lämpimältä. Tämä on normaalia. Nämä alueet ovat tarkoitettu lämpimiksi, kondensaation estämiseksi.

### SÄHKÖLIITÄNTÄ

⚠ **VAROITUS:** Älä käytä jatkojohtoja tai haarapistorasioita.

⚠ **VAROITUS:** Vaurioitunut virtajohto tulee vaihtaa valtuutetun sähköasentajan toimesta.

⚠ **VAROITUS:** Varmista laitteen sijoittamisen aikana, että virtajohto ei ole puristuksissa tai vioittunut

- IKEA of Sweden ei ole vastuussa vaurioista, jotka johtuvat tuotteen käytöstä ilman, että maadoitus- ja sähköliitännöitä ole tehty paikallisten tai kansallisten määräysten mukaisesti.
- Virtapistokkeen on oltava helposti ulottuvilla asennuksen jälkeen.
- Liitä jääkaappi maadoitettuun pistorasiaan 220-240 V/50 Hz jännitteellä. Pistokkeessa tulee olla 10-16 A varoke.

### ILMASTOLUOKKA JA MÄÄRITYKSET

Katso ilmastoluokka laitteen arvokilvestä. Yksi seuraavista koskee laitetta esitetyn ilmastoluokan mukaan.

**SN:** Pitkäaikainen lauhkea ilmasto:

Jääkaappi on tarkoitettu käytettäväksi ympäristölämpötiloissa 10 °C ja 32 °C välillä.

**N:** Lauhkea ilmasto: Jääkaappi on tarkoitettu käytettäväksi ympäristölämpötiloissa 16°C ja 32 °C välillä.

**ST:** Subtrooppinen ilmasto: Jääkaappi on tarkoitettu käytettäväksi ympäristölämpötiloissa 16°C ja 38°C välillä.



**T:** Trooppinen ilmasto: Jääkaappi on tarkoitettu käytettäväksi ympäristölämpötiloissa 16°C ja 43°C välillä.

## Ympäristöaiheet

### WEEE-direktiivin noudattaminen ja tuotteen hävittäminen

Tämä tuote täyttää EU:n WEEE-direktiivissä (2012/19/EU) asetetut vaatimukset.

Tässä tuotteessa on sen sähkö- ja elektroniikkalaiteromuluokan (WEEE) ilmaiseva symboli.


 Tämä symboli tarkoittaa, että sitä ei saa  hävittää muun kotitalousjätteen mukana käyttökänsä lopussa. Tuote on luovutettava sopivaan sähkö- ja elektroniikkalaitteiden kierrätyksestä huolehtivaan keräyspisteeseen. Tietoja näiden keräyspisteiden sijainnista saat paikallisilta viranomaisilta tai liikkeestä, josta ostit laitteen. Jokainen kotitalous on tärkeässä roolissa vanhojen laitteiden kierrättämisessä. Käytetyn laitteen sopiva hävitystapa ehkäisee mahdollisia negatiivisia ympäristö- ja terveyshaittoja.

### Yhdenmukaisuus RoHS-direktiivin kanssa

Tuote jonka ostit täyttää EU:n vaarallisten aineiden käytön rajoittamista koskevan direktiivin (2011/65/EU). Se ei sisällä haitallisia tai kiellettyjä materiaaleja jotka on määritelty direktiivissä.



### Pakkaustiedot

 Tämän tuotteen pakkausmateriaalit on valmistettu käyttäen kierrätettäviä materiaaleja kansallisten ympäristöasetustemme mukaisesti. Älä hävitä pakkausmateriaaleja yhdessä kotitalous- tai muun jätteen mukana. Vie pakkausmateriaalit paikallisten viranomaisten osoittamaan keräyspisteeseen.

## Valmistaja

Ikea of Sweden AB - SE - 343 81 Älmhult, Sweden

## Huolto ja puhdistus

- Älä koskaan käytä bensiiniä, bentseeniä tai vastaavia aineita puhdistukseen.
- Suosittelemme, että laite kytketään irti virransyötöstä ennen puhdistamista.
- Älä koskaan käytä teräviä esineitä, saippuaa, kodin puhdistusaineita, pyykinpesuainetta ja vahaa puhdistukseen.
- Jäätymättömille tuotteille, vesipisaroita ja jäätä sormenleveydeltä muodostuu jääkaapitilan takaseinään. Älä poista sitä, älä koskaan käytä öljyä tai vastaavia aineita siinä.
- Käytä vain kevyesti kostutettua mikrokuitupyyhettä tuotteen ulkopintojen puhdistamiseen. Sienet ja vastaavat puhdistusliinat voivat naarmuttaa pintaa.
- Käytä haaleaa vettä jääkaapin kotelon puhdistamiseen ja pyyhi se kuivaksi.
- Käytä pyyhettä, joka on kostutettu yhden ruokalusikallisen soodan ja vesilasillisen

sekoituksella ja väännetty kuivaksi, sisäpuolen puhdistamiseen ja kuivaa se.

- Varmista, että vettä ei pääse valokoteloon ja muihin sähköosiin.
- Jos jääkaappia ei käytetä pitkään aikaan, irrota virtajohto, poista elintarvikkeet, puhdista se ja jätä ovi raolleen.
- Tarkasta ovitiivisteet säännöllisesti varmistaaksesi, että ne ovat ehjät ja eikä niissä ole ruokajäämiä.
- Ovitelineiden poistamiseksi, poista kaikki sisältö niistä ja paina ovitelinettä ylöspäin kiinnikkeestä.
- Älä koskaan käytä klooria sisältäviä puhdistusaineita tai vettä ulko- ja kromipintojen puhdistamiseen. Kloori syövyttää näitä metallipintoja.

- Älä käytä teräviä, hankaavia työkaluja, saippuaa, kodin puhdistusaineita, pyykinpesuaineita, kerosiinia, polttoaineita, öljyä jne. muoviosien tarrojen irtoamisen tai vaurioitumisen estämiseen. Käytä haaleaa vettä ja pehmeää pyyhettä puhdistamiseen ja pyyhi kuivaksi.

#### **Muovipintojen suojaus**

- Älä aseta nestemäisiä öljyjä tai öljykeitettyjä aterioita jääkaappiin avonaisissa säiliöissä, koska nämä voivat vaurioittaa jääkaapin muovipintoja. Jos öljyä valuu muovipinnoille, puhdista ja huuhtelee kyseiset osat välittömästi lämpimällä vedellä.

## IKEAN TAKUU

### Miten kauan IKEA-takuu on voimassa?

Tämä takuu on voimassa viisi (5) vuotta laitteesi alkuperäisestä ostopäivästä IKEAsta. Todisteeksi vaaditaan alkuperäinen ostokuitti. Takuuajana mahdollisesti tehty huoltotyö ei pidennä laitteen takuuajaa.

### Mitkä LAGAN-laitteet eivät kuulu IKEAn 5 vuoden takuun piiriin?

IKEAsta ennen 1. toukokuuta 2026 ostetut LAGAN-laitteet kuuluvat 2 vuoden takuun piiriin, joka alkaa alkuperäisestä ostopäivästä.

### Kuka suorittaa huoltotyöt?

IKEA-huoltopalvelut suorittaa huoltotyöt omien huoltotoimintojen tai valtuutettujen huoltoyritysten verkoston kautta.

### Mitä takuu kattaa?

Tämä takuu kattaa laiteviat, jotka johtuvat IKEASTA ostopäivämäärän yhteydessä esiintyneistä rakenne- tai laiteviasta. Takuu koskee vain kotitalouskäyttöä. Edellytykset on määritetty luvussa "Mitä takuu ei kata?" Takuuajana takuuseen sisältyy vian ratkaisutoimenpiteet, esim. korjaukset, osat, työ- ja matkakulut, olettaen, että laite voidaan korjata ilman lisäkustannuksia. Nämä ehdot ovat EU-ohjeiden (Nro. 99/44/EG) ja kyseisten paikallisten määräysten mukaiset. Vaihdetuista osista tulee IKEAN omaisuutta?

### Mitä IKEA tekee ongelmien korjaamiseksi?

IKEAN määrittämä huoltopalveluiden tarjoaja tarkastaa tuotteen ja päättää, oman harkintansa mukaan, sisältyykö tämä takuuseen. Mikäli tämä sisältyy takuuseen, IKEAN huoltopalveluiden tarjoaja tai valtuutettu huolto tulee itsenäisesti tällöin oman harkintansa mukaan, korjaamaan viallisen tuotteen tai vaihtamaan sen vastaavaan tuotteeseen.

### Mitä takuuseen ei sisälly?

- Normaali kuluminen.
- Tahalliset tai huolimattomuudesta, käyttöohjeiden laiminlyömisestä, virheellisestä asennuksesta, kemiallisesta tai sähkökemiallisesta reaktiosta, ruostumisesta, syöpymisestä tai vesivahingoista, mukaan lukien, mutta ei rajoittuen, vesijohtoveden suuresta kalkkipitoisuudesta ja epätavallisista ympäristöolosuhteista johtuvat vauriot.
- Kulutusosat, mukaan lukien paristot ja lamput.
- Ei-toiminnalliset tai koristeosat, jotka eivät vaikuta laitteen normaaliin käyttöön, mukaan lukien naarmut ja mahdolliset värerot.
- Vieraista esineistä tai aineista, suodattimien, tyhjennysjärjestelmän tai pesuainelokeroiden puhdistuksesta tai avaamisesta johtuvat tahattomat vauriot.
- Seuraavien osien vauriot: keraaminen lasi, varusteet, astiat ja aterimet, syöttö- ja tyhjennysputket, tiivisteet, lamput ja lampun suojat, nupit, kotelot ja niiden osat. Ellei näitä voida todistaa johtuvan tuotantovioista.
- Tapaukset, joissa tekniikko ei havainnut vikoja.
- Korjaukset, jotka suoritti muu kuin huoltopalveluja/tai valtuutettu huolto tai muita kuin alkuperäisiä varaosia on käytetty.
- Virheellisestä tai määrittämisen vastaisesta asennuksesta johtuvat korjaukset.
- Laitteen käyttö muussa kuin kotitalouskäytössä, esim. ammattikäyttö.
- Kuljetusvauriot. Jos asiakas kuljettaa itse tuotteen kotiin tai muuhun osoitteeseen, IKEA ei ole vastuussa mahdollisista kuljetusvaurioista. Jos sen sijaan IKEA toimittaa tuotteen asiakkaan toimitusosoitteeseen, korvaa IKEA tässä tapauksessa mahdolliset tuotteen kuljetusvauriot.
- IKEA-laitteen ensiasennuksen kustannukset.
- Jos sen sijaan IKEA määrittämä huoltopalveluiden tarjoaja tai valtuutettu huolto korjaa tai vaihtaa laitteen takuu-ehdojen mukaan, asentaa määritetty huoltopalveluiden tarjoaja tai valtuutettu huolto korjatun tai uuden laitteen tarvittaessa.
- Tämä ei koske Irlantia. Asiakkaiden tulee ottaa yhteys paikalliseen IKEAN jälkimyyntipalveluun tai määritettyyn

huoltopalveluiden tarjoajaan. **(vain Iso-Britannia)**

Nämä rajoitukset ei koske valtuutetun asiantuntijan suorittamia töitä, joissa käytetään alkuperäisiä varaosia, laitteen mukauttamiseksi toisen EU-maan teknisten määritysten mukaiseksi.

**Miten maakohtaiset lait ovat voimassa**  
IKEA takaa määritetyt lailliset oikeudet, jotka sisältävät tai ylittävät paikalliset lakivaatimukset. Nämä ehdot eivät kuitenkaan rajoita millään tavalla paikallisessa lainsäädännössä kuvattuja kuluttajan oikeuksia.

#### **Voimassaoloalue**

Yhdestä EU-maasta ostettuja ja toiseen EU-maahan vietyjä laitteita koskee uuden maan voimassa olevat takuehdot. Takuun puitteissa suoritettujen palveluiden velvoitus on olemassa vain, jos laite on asennettu maan, jossa takuuvaatimus tehtiin,

- teknisiä tietoja ja
- asennus- ja käyttöohjeen ohjeita.

#### **IKEA-laitteiden JÄLKIMYYNTIPALVELU**

Älä epäröi ottaa yhteyttä IKEAN määritettyyn valtuutettuun huoltoon:

- takuun mukaisen huollon pyytämiseksi,
  - IKEA-laitteen asennuksen selvittämiseksi IKEA-keittiökalusteeseen,
  - IKEA-laitteen toimintojen selvittämiseksi.
- Parhaan avun varmistamiseksi pyydämme, että asennus- ja käyttöohjeet luetaan huolellisesti, ennen yhteydenottoa.

## **Miten otan yhteyttä meihin, jos tarvitsen huoltopalveluitamme**



Please refer to the last page of this manual for the full list of IKEA appointed Authorized Service Centre and relative national phone numbers.

- ① **Suosittellemme käyttöohjeessa esitettyjen puhelinnumeroiden käyttämistä avun saamiseksi nopeammin.**  
**Katso aina puhelinnumerot laitteen mukana toimitetusta esitteestä.**  
**Käytä aina IKEA-tuotenumeroa (8 numeroinen koodi).**

- ① **SÄILYÄ OSTOKUITTI!**  
Tämä on ostotodistus ja vaaditaan, jotta takuu olisi voimassa. Ostokuitissa on myös IKEA-nimi ja tuotenumero (8-numeroinen koodi) jokaiselle ostamallesi tuotteelle.

#### **Tarvitsetko apua?**

Jos sinulla on kysyttävää laitteen jälkimyyntipalveluista, ota yhteyttä lähimpään IKEA-liikkeen asiakaspalveluun. Suosittelemme, että luet laitteen asiakirjat huolellisesti, ennen kuin otat yhteyttä meihin.

#### **Tietoja varaosista**

- Seuraavat varaosat: termostaatit, lämpötila-anturit, piirikortit ja valonlähteet ovat valtuutetun huollon käytettävissä vähintään seitsemän vuotta, kun mallin viimeisin yksikkö on tullut markkinoille.
- Seuraavat varaosat: ovenkahvat, oven saranat, lokerot ja korit, ovat valtuutetun huollon ja luppokäyttäjien käytettävissä vähintään seitsemän vuotta, ja oven tiivisteet vähintään 10 vuotta, kun mallin viimeisin yksikkö on tullut markkinoille.

Varaosat löytyvät osoitteesta:

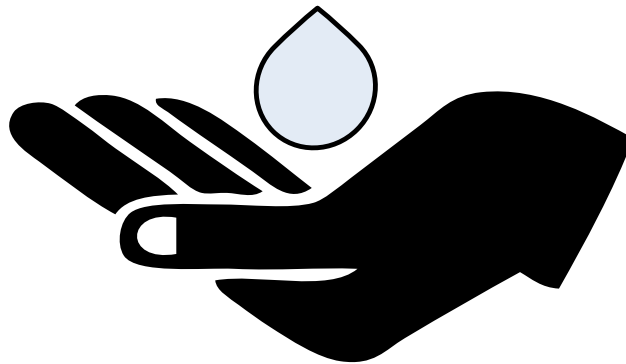
[www.IKEA.com](http://www.IKEA.com)

***Tämä jääkaappi sisältää biosidiaineita seuraavissa osissa, kuivakalvosienien kasvun tai epämiellyttävien hajujen estämiseksi.***

**Aktiivinen aine:**

- Hopea (CAS: 7440-22-4) sisältää (nano) hopeaa oven kahvalle ja hiilisuodattimelle.
- Titaanidioksidi (CAS 13463-67-7) sisältää (nano) titaanidioksidia hiilisuodattimelle.
- IPBC (CAS 55406-53-6) tiivisteelle.

**Biosidituotteiden pitoisuudet ovat erittäin alhaisia, eivätkä täten muodosta terveysriskejä.**

**A****B****C**

## Säkerhetsinformation

Detta avsnitt innehåller säkerhetsanvisningar som hjälper till att förebygga risker för personskador eller materiella skador.

Tillverkaren åtar sig inget ansvar om dessa säkerhetsinstruktioner inte åtföljs, apparaten används på ett olämpligt sätt eller kontrollerna ställs in fel.

Reparera eller byt inte ut någon del av produkten, om det inte har angivits i bruksanvisningen. Utför inga ändringar av produkten.

### ANVÄNDNINGSSYFTE

⚠ Denna produkt är inte lämpad för kommersiell bruk och får inte användas utanför avsedd användning.

Denna produkt är ämnad för användning inomhus, i hushåll och motsvarande miljöer.

T. ex. i:

- personalkök i butiker, kontor eller annan arbetsmiljö
- bondgårdar;
- av kunder på hotell, motell och andra boendemiljöer,
- vandrarhem, eller liknande miljöer
- catering och liknande ej-detaljhandels tillämpningar.

Denna produkt får inte användas utomhus med eller utan tak över den, som i båtar, balkonger eller terrasser. Utsätt inte produkten för regn, snö, sol och vind, då detta kan orsaka brandfara.

### SÄKERHET FÖR BARN, UTSATTA PERSONER OCH HUSDJUR

- Den här utrustningen kan användas av barn ifrån åldrarna 8 och uppåt, samt personer med nedsatt sensorisk eller mental kapacitet, eller bristande erfarenhet och kunskap, om de har övervakning och får instruktioner angående säker användning av apparaten, samt förstår farorna som medföljer.
- Barn mellan 3 - 8 år kan fylla in och ta bort varor i produkten.
- ⚠ Elprodukter är farliga för barn och husdjur. Barn och husdjur får inte leka, klättra på eller

gå in i produkten.

⚠ Barn får inte rengöra eller underhålla produkten utan att någon övervakar dem.

⚠ Håll förpackningsmaterial borta från barn. Risk för skada eller kvävning.

### Innan gamla produkter kasseras:

1. Koppla ur strömkabeln från eluttaget.
2. Klipp av strömkabeln och ta bort den från produkten med kontakten.
3. Ta inte bort hyllor eller lådor ur produkten, så att det blir svårare för barn att komma in i produkten.
4. Ta bort dörrarna.
5. Förvara produkten så, att den inte kan falla ner.
6. Låt inte barnen leka med den gamla produkten.
  - Kassera inte produkten genom att kasta den i eld. Risk för explosion.
  - Om det finns lås för produktens dörr, förvara nyckeln utom räckhåll för barn.

### ELSÄKERHET

- Produkten får inte vara ansluten under installationen, underhåll, rengöring, reparation och transport.
- Auktoriserad service ska byta skadade strömkablar för att undvika möjlig fara.
- Se till, att strömkabeln inte är klämd under eller bakom produkten. Placera inte tunga föremål på strömkabeln. Böj eller kläm inte strömkabeln och utsätt inte den för värmekällor.
- Använda inte förlängningssladdar, grenuttag eller adaptrar med produkten.
- Bärbara grenuttag och strömkällor kan överhettas och orsaka brand. Använd därför inte grenuttag bakom eller i närheten av produkten.
- Kontakten ska vara lätt att komma åt. Om detta inte är möjligt, måste elinstallationen, till vilken produkten är ansluten, innehålla en enhet (t ex. säkring, strömbrytare osv.), som följer elektriska föreskrifter och kopplar ifrån alla poler från nätet.
- Vidrör inte kontakten med våta händer.
- Dra inte i strömkabeln utan i kontakten,

när apparaten kopplas ur nätet.

### HANTERINGSSÄKERHET

- Produkten är tung, hantera den inte ensam.
- Flytta inte produkten genom att hålla i dörren.
- Undvik att skada kylsystemet och dess rör medan produkten hanteras. Om rören skadats, använd inte produkten och kontakta auktoriserad service.

### INSTALLATIONSSÄKERHET

- För att sätta produkten färdig för användning, läs informationen i bruksanvisningen och se till att el- och vatteninstallationerna finns att tillgå. Om installationen in är passande, kontakta kvalificerad elektriker och rörmokare och be dem utföra krävda åtgärder. Annars kan det leda till elchock, brand, problem med produkten eller personskada.
- Kontrollera produkten för skador innan installering. Installera inte produkten, om den är skadad.
- Placera produkten på en jämn och hård yta och balansera den med de justerbara fötterna. Annars kan kylskåpet falla och orsaka personskador.
- Produkten ska installeras i en torr och väl ventilerad omgivning. Använd inte mattor eller andra liknande föremål under produkten, om tillverkaren inte rekommenderar detta. Detta kan orsaka brand och leda till otillräcklig ventilation.
- Blockera eller täck inte över ventilationsöppningarna. Annars kan detta leda till ökad energikonsumtion och skada produkten.
- Produkten får inte anslutas till försörjningsystem, så som solenergi-källor. Annars kan det leda till produktskador pga. plötsliga spänningsvariationer!
- Ju mer kylmedel kylskåpet innehåller, desto större måste installationsplatsen vara. I riktigt små rum kan en brandfarlig gas-luft blandning uppstå vid gasläcka i kylsystemet. Minst 1 m<sup>3</sup> volym krävs för varje 8 gram av kylmedel.. Kylmedelsmängden i produkten är

indikerad i typetiketten.

- Produkten får inte placeras exponerad till direkt solljus och hållas på avstånd till värmekällor, så som kokplattor, värmeelement osv.
- ⚠ Om installation nära värmekällor inte kan förhindras, måste passande isoleringsskivor användas och minimidistansen till värmekällan vara nedan specificerad.
  - På minst 30 cm avstånd från värmekällor, såsom ugnar, värmeelement och värmare osv.
  - Minst 5 cm ifrån elspisar.
- Produkten har skyddsklass I. Anslut produkten till en jordad vägguttag, vilkens spänning, ström och frekvens motsvarar värdena i typetiketten. Vägguttaget ska vara utrustad med minst 10 A – 16 A säkring. IKEA of Sweden är inte ansvarig för skador, som beror på användning av produkten utan att man försäkrat, att jordnings- och elanslutningar har gjorts enligt lokala och nationella bestämmelser.
- Produktens strömkabel måste kopplas ur under installationen. Annars finns fara för elstöt eller personskada!
- Anslut inte produkten i vägguttag, som är lösa, fel placerade, skadade, smutsiga, oljiga eller kan komma i kontakt med vatten.
- Placera produktens strömkabel och slangar (om finns) så, att man inte kan snava på dem.
- Penetration av vatten i strömförande delar eller strömkabeln kan orsaka kortslutning. Använd därför inte produkten på platser där fuktigheten är hög och vatten kan stänka (t. ex. garage eller tvättstuga). Om kylskåpet blöts ner av vatten, koppla ur den och kontakta auktoriserad service.
- Anslut aldrig kylskåpet i energisparenheter. Sådana system kan vara skadliga för produkten.

### DRIFTSÄKERHET

- Använd aldrig kemiska lösningsmedel i produkten. Dessa material kan leda till explosion.
- Om produkten inte fungerar ordentligt, koppla ur den och använd den inte innan en auktoriserad service har lagat den. Det förekommer risk för elchock!

- Placera inte antändningskällor (brinnande ljus, cigaretter, etc.) på eller nära produkten.
- Klättra inte på produkten. Risk för att den faller eller personskada!
- Skada inte kylsystemets rör med vassa eller penetrerande föremål. Kylmedlet, som kan spruta ut när kylmedelsrören, rörförlängningarna eller ytskiktet punkteras kan leda till hudirritation eller ögonskada.
- Placera och använd inte elapparater inne i kylskåpet/frysen, om inte tillverkaren har rekommenderat detta.
- Undvik att klämma kroppsdelar eller händerna i några av de rörliga delarna inuti produkten. Undvik att klämma fingrarna mellan kylskåpet och dess dörr. Var försiktig när du öppnar och stänger dörren, speciellt om det finns barn i närheten.
- Ät aldrig glass, iskuber eller fryst mat direkt efter att den tagits ut ur frysen. Fara för fryskador!
- Rör inte i frysfackets innerväggar, metalldelar eller förvarad fryst mat med blöta händer. Fara för fryskador!
- Placera inte vätskor i flaskor och burkar i frysfacket. Burkar eller flaskor kan explodera. Fara för personskada eller materialskador!
- Använd eller placera inte brandfarliga sprayer, material, torris, kemiska substanser eller motsvarande värmesensitiv material nära kylskåpet. Brand- och explosionsfara!
- Förvara inte några explosiva ämnen som till exempel aerosolburkar med brandfarligt drivmedel i denna apparat.
- Placera inte vätskefyllda behållare på produkten. Vattenstänk på eldelar kan orsaka elstöt eller brandfara.
- Denna produkt är inte avsedd till förvaring av medicin, blodplasma, laboratoriepreparat eller motsvarande medicinska materialprodukter enligt Medicinproduktstyrelsen.
- Användning av produkten mot dess avsedda syfte kan skada eller förstöra produkterna som förvaras i den.
- Om kylskåpet är försedd med blå ljus, titta inte på detta ljus med optiska apparater. Titta inte direkt i UV-lampan långa perioder. Ultraviolett ljus kan skada ögonen.
- Fyll inte produkten med mer mat än dess kapacitet. Personskador eller skador på produkten kan uppstå, om innehållet i kylskåpet faller ner när dörren öppnas. Samma problem kan uppstå, om föremål placeras på produkten.
- För att undvika personskador, kontrollera, att all is och vatten som kan ha spillts på golvet har torkats upp.
- Byt plats på hyllor/flaskhållare i kylskåpsdörren bara, när de är tomma. Fara för personskada!
- Placera inte föremål, som kan falla över på produkten. Dessa föremål kan falla ner, när dörren öppnas och orsaka person- och/eller materialskador.
- Slå eller tryck inte hårt på glasytorna. Sprucken glas kan orsaka person- och/eller materialskador.



- Produktens kylsystem innehåller R600a kylmedel. Kylmedelstypen i produkten är indikerad i typetiketten. Gasen är lättantändlig. Undvik därför att skada kylsystemet och dess rör medan produkten används. Om rören är skadade:
  - rör inte i produkten eller strömkabeln.
  - håll produkten på avstånd från potentiella eldkällor, som kan antända produkten.
  - ventiler produktens installationsplats.
 Använd inte fläktar.
- Om produkten är skadad och gasläckage upptäcks, håll dig på avstånd till gasen. Gasen kan ge frysskador vid hudkontakt.

### SÄKERHET VID UNDERHÅLL OCH RENGÖRING

- Flytta inte produkten från dess dörrhandtag vid rengöring. Handtagen kan orsaka personskada, om de dras för hårt.
- Rengör inte produkten genom att spruta eller hälla vatten på eller i produkten. Risk för elchock och brand.

- Använd inte vassa eller slipade verktyg för att rengöra produkten.
- Använd inte material som rengöringsmedel, tvättmedel, gas, bensin, alkohol eller vax.
- Använd bara rengöringsprodukter, som inte är skadliga för mat.
- Använd inte ånga eller ångrengöringsmaterial i kylan för att rengöra produkten och smälta isen inuti. Ångan kan komma i kontakt med de elektriska områdena i ditt kylskåp och orsakar kortslutning eller elektrisk stöt!
- Var noga med att hålla undan vatten ifrån elektroniska kretsarna och belysningen.
- Använd bara ren och torr duk till att ta bort främmande material eller damm från kontaktens stift. Använd inte blöt eller fuktig duk till rengöring av kontakten. Annars kan det leda till brand eller elchock.

### Installation

För att sätta produkten färdig för användning, läs informationen i bruksanvisningen och se till att el- och vatteninstallationerna finns att tillgå. Om så inte är fallet, kontakta kvalificerad elektriker eller rörmokare för att installera dessa.

**⚠ VARNING:** Tillverkaren ska inte hållas ansvarig för skador som kan uppkomma genom förfaranden som utförs av icke auktoriserade personer. Placera produkten på en plan yta för att undvika vibrationer

**⚠ VARNING:** Produkten får inte vara ansluten under installationen. Detta kan leda till personskada eller dödsfall!

**⚠ VARNING:** Om dörren i rummet där kylskåpet ska installeras är för smalt för produkten, måste dörren tas bort och produkten föras in sidledes, eller kontakta auktoriserad service.

- Exponera inte produkten för direkt solljus eller förvara den i fuktig miljö.
- Placera inte produkten på platser där temperaturen kan sjunka under 10 °C.

### Innan du startar kylan,

Kontrollera följande innan du börjar använda ditt kylskåp:

1. Rengör interiören i kylan enligt rekommendationen i avsnittet "Underhåll och rengöring".
2. Anslut kylskåpets kontakt till vägguttaget. När kylskåpsdörren öppnas tänds lampan för kylskåpet.
3. När kompressorn börjar arbeta hörs ett ljud. Vätskan och gaserna som tätas i kylsystemet kan också ge upphov till brus, även om kompressorn inte är igång och detta är alldeles normalt.
4. Kylskåpets främre kanter kan kännas varma. Detta är normalt. Dessa områden är utformade för att vara varma för att undvika kondens.

### ELANSLUTNING

**⚠ VARNING:** Använda inte förlängningssladdar eller grenuttag med produkten.

**⚠ VARNING:** Skadade kablar måste bytas ut av auktoriserad service.

**⚠ VARNING:** Kontrollera när apparaten placeras, att strömkabeln inte fastnar eller skadas.

- IKEA of Sweden kan inte hållas ansvarig för skador, som sker när produkten används utan jordning och elanslutning, som inte följer lokala och nationella regler.
- Strömkabelkontakten måste vara lättåtkomlig efter installationen.
- Anslut kylskåpet till jordad uttag med 220-240 V/50 Hz spänning. Kontakten ska ha en 10-16 A säkring.

**KLIMATKLASS OCH DEFINITIONER**

Se klimatklassen i produktens typskylt. En av följande information berör din apparat enligt klimatklassen.

**SN:** Långtids tempererad klimat: Denna kylapparat är ämnad att användas i omgivningens temperatur mellan 10 °C och 32 °C.

**N:** Tempererad klimat: Denna kylapparat är ämnad att användas i omgivningens



temperatur mellan 16°C och 32 °C.

**ST:** Subtropisk klimat: Denna kylapparat är ämnad att användas i omgivningens temperatur mellan 16°C och 38°C.

**T:** Tropisk klimat: Denna kylapparat är ämnad att användas i omgivningens temperatur mellan 16°C och 43°C.

**Miljöhänsyn****Överensstämmelse med WEEE-direktivet och kassering av produkten**


Denna produkt är i överensstämmelse med WEEE-EU-direktivet (2012/19/EU). Den här produkten har klassifikationssymbolerna för elektriskt avfall och elektronisk utrustning (WEEE).

 Denna symbol indikerar att produkten  inte får slängas med vanligt hushållsavfall när den tjänat ut. Använd enhet måste återvinnas på återvinningsstation för elektroniska enheter. För att hitta sådana stationer kontakter du kommunen eller återförsäljaren av produkten. Alla hushåll spelar en viktig roll vad det gäller att återvinna gamla apparater. Lämplig hantering av uttjänt enhet hjälper till att förebygga eventuella negativa konsekvenser på miljön och människors hälsa.

**Överensstämmelse med RoHS-direktivet**

Denna produkt är i överensstämmelse med EUs RoHS-direktiv (2011/65/EU). Den innehåller inte skadliga och förbjudna material som anges i direktivet.

**Paketeringsinformation**

 Produktens förpackning är tillverkad av återvinningsbara material i överensstämmelse med våra nationella miljöregler. Släng inte förpackningsmaterialet i vanligt hushållsavfall eller med andra sopor. Ta allt material till en återvinningsstation för förpackningsmaterial såsom angivits av de lokala myndigheterna.

**Tillverkare**

Ikea of Sweden AB - SE - 343 81 Älmhult, Sweden

**Underhåll och rengöring**

- Använd aldrig bensin, bensen eller liknande ämnen för rengöringsändamål.
- Vi rekommenderar att du kopplar ur apparaten innan rengöring.
- Använd aldrig något skarpt slipmedel, tvål, rengöringsmedel, tvättmedel och vaxpulver för rengöring.
- För produkter utan No Frost förekommer vattendroppar och frostbildning upp till en fingerbredd på kylfackets bakre vägg.
- Rengör den inte, applicera aldrig olja eller liknande medel på den.
- Använd endast lätt fuktiga mikrofiberdukar för att rengöra produktens yttre yta. Svampar och andra typer av rengöringsdukar kan repa ytan.
- Rengör kylskåpet med ljummet vatten och torka sedan av det.
- Använd en fuktig trasa i en lösning av en tesked bikarbonat till en halv liter vatten

för att rengöra interiören och torka det torrt.

- Se till att inget vatten kommer in i lamp-  
huset och andra elektriska föremål.
- Om ditt kylskåp inte kommer att användas under en längre tid, koppla ur ström-  
kabeln, ta bort all mat, rengör den och lämna dörren öppen.
- Kontrollera dörrtätningarna regelbundet för att se till att de är rena och fria från matpartiklar.
- För att ta bort dörrställen, ta bort allt innehåll och tryck sedan helt enkelt upp dörrstället från basen.
- Använd aldrig rengöringsmedel eller vatten som innehåller klor för att rengöra utsidan och krombelagda delar på produkten. Klorin skapar rost på sådana metallytor

- Använd inte skarpa slipverktyg, tvål, rengöringsmedel för hushåll, tvättmedel, fotogen, eldningsolja, lack etc. för att förhindra borttagning och deformation av tryck på plastdelen. Använd ljummet vatten och en mjuk trasa för rengöring och torka sedan av det torra.

#### **Skydd av plastytor**

- Placera inte flytande oljor eller oljekokta måltider i ditt kylskåp i otätade behållare eftersom de skadar plastytorna på kylskåpet. Vid spill eller olja på plastytorna, rengör och skölj den aktuella delen av ytan en gång med varmt vatten.

## IKEA GARANTI

### Hur länge gäller garantin från IKEA?

Den här garantin gäller i fem (5) år från det datum du köpte apparaten på IKEA. Originalkvittot krävs som inköpsbevis. Om arbete utförs enligt garantin förlängs inte apparatens garantiperiod.

### Vilka LAGAN-apparater omfattas inte av IKEAs femåriga garanti?

LAGAN-apparater som köpts på IKEA före den 1 maj 2026 omfattas av två års garanti, räknat från det ursprungliga inköpsdatumet.

### Vem ska utföra service?

IKEAs serviceleverantör kommer att tillhandahålla service genom sin egen serviceverksamhet eller auktoriserade servicepartners nätverk.

### Vad täcker denna garanti?

Garantin täcker fel på apparaten som har orsakats av felaktig konstruktion eller materialfel från och med inköpsdatumet från IKEA.

Denna garanti gäller endast för hushållsbruk. Förväntningarna specificeras under rubriken "Vad täcks inte av denna garanti?" Inom garantiperioden ersätts kostnaderna för att avhjälpa felet, t.ex. reparationer, delar, arbete och resor, förutsatt att apparaten är tillgänglig för reparation utan särskilda kostnader. För dessa förhållanden gäller EU:s riktlinjer (Nr. 99/44/EG) och respektive lokala föreskrifter. Utbytta delar blir IKEAs egendom.

### Vad kommer IKEA att göra för att åtgärda problemet?

Den av IKEA utsedda serviceleverantören undersöker produkten och avgör, efter eget gottfinnande, om den omfattas av denna garanti. Om den anses omfattas kommer IKEAs serviceleverantör eller dess auktoriserade servicepartner genom sin egen serviceverksamhet att, efter eget gottfinnande, antingen reparera den defekta produkten eller ersätta den med samma eller en jämförbar produkt.

### Vad täcks inte av denna garanti?

- Normalt slitage.
- Uppsåtlig eller oaktsam skada, skada orsakad av att bruksanvisningen inte följts, felaktig installation eller anslutning till fel spänning, skada orsakad av kemisk eller

elektrokemisk reaktion, rost, korrosion eller vattenskada inklusive men inte begränsat till skada orsakad av för hög kalkhalt i vattentillförseln, skada orsakad av onormala miljöförhållanden.

- Förbrukningsdelar inklusive batterier och lampor.
- Icke-funktionella och dekorativa delar som inte påverkar den normala användningen av apparaten, inklusive repor och eventuella färgavvikelser.
- Oavsiktlig skada orsakad av främmande föremål eller ämnen samt rengöring eller rensning av filter, dräneringssystem eller tvållådor.
- Skador på följande delar: keramiskt glas, tillbehör, korgar för porslin och bestick, matnings- och avloppsrör, tätningar, lampor och lamphöljen, skärmar, knoppar, höljen och delar av höljen. Om det inte kan bevisas att sådana skador har orsakats av produktionsfel.
- Fall där inget fel kunde hittas vid ett besök av en tekniker.
- Reparationer som inte utförts av våra utsedda serviceleverantörer och/eller en auktoriserad serviceavtalspartner eller där icke-originaldelar har använts.
- Reparationer orsakade av installation som är felaktig eller inte i enlighet med specifikationen.
- Användning av apparaten i en icke-hushållsmiljö, t.ex. professionell användning.
- Transportskador. Om en kund transporterar produkten till sitt hem eller en annan adress är IKEA inte ansvarigt för eventuella skador som kan uppstå under transporten. Men om IKEA levererar produkten till kundens leveransadress, kommer skador på produkten som uppstår under denna leverans att täckas av IKEA.
- Kostnad för att utföra den första installationen av IKEA-apparaten.
- Om en av IKEAs utsedd serviceleverantör eller dess auktoriserade servicepartner reparerar eller byter ut apparaten enligt villkoren i denna garanti, kommer den utsedda serviceleverantören eller dess auktoriserade servicepartner emellertid att återinstallera den reparerade apparaten eller installera

utbytet, om det behövs.

- Detta gäller inte inom Irland, kunden bör kontakta IKEA:s lokala kundtjänst eller den utsedda serviceleverantören för ytterligare information. **(endast för Storbritannien)**

Dessa begränsningar gäller inte för felfritt arbete som utförts av en kvalificerad specialist som använder våra originaldelar för att anpassa apparaten till de tekniska säkerhets-specifikationerna för en annan EU-stat.

### Hur landets lagstiftning tillämpas

IKEA:s garanti ger dig specifika juridiska rättigheter som omfattar eller överträffar alla lokala lagkrav. Dessa villkor begränsar dock inte på något sätt de konsumenträttigheter som beskrivs i den lokala lagstiftningen.

### Giltighetsområde

För apparater som köps i ett EU-land och tas med till ett annat EU-land kommer tjänsterna att tillhandahållas inom ramen för de garantivillkor som är normala i det nya landet.

En skyldighet att utföra service inom ramen för garantin föreligger endast om apparaten överensstämmer med och är installerad i enlighet med:

- de tekniska specifikationerna för det land där garantianspråket görs gällande;
- Monteringsanvisningen och Bruksanvisningens säkerhetsinformation.

### Den specifika EFTERMARKNADEN för IKEA vitvaror

Tveka inte att kontakta en av IKEA utsedd auktoriserad serviceverkstad för att:

- göra en serviceförfrågan under denna garanti;
- be om förtydliganden om installation av IKEA-apparaten i den särskilda IKEA-köksmöbeln;
- ber om förtydligande av funktionerna hos IKEA-apparater.

För att vi ska kunna ge dig bästa möjliga hjälp ber vi dig att läsa monteringsanvisningen och/eller bruksanvisningen noggrant innan du kontaktar oss.

**Så når du oss om du behöver vår service**



Please refer to the last page of this manual for the full list of IKEA appointed Authorized Service Centre and relative national phone numbers.

- **För att kunna ge dig snabbare service rekommenderar vi att du använder de telefonnummer som anges i denna bruksanvisning. Kontakta alltid de nummer som anges i häftet till den apparat som du behöver hjälp med. Du kan även alltid hänvisa till IKEA-artikelnr (8-siffrig kod).**
- **SPARA KVITTOT!**  
Det är ditt inköpsbevis och krävs för att garantin ska gälla. På kvittot anges också IKEA-namn och artikelnummer (8-siffrig kod) för var och en av de vitvaror du har köpt.

### Behöver du extra hjälp?

För ytterligare frågor som inte rör eftermarknad av dina vitvaror, kontakta ditt närmaste IKEA varuhus callcenter. Vi rekommenderar att du läser igenom apparatens dokumentation noggrant innan du kontaktar oss.

### Information om reservdelar

- Följande reservdelar: termostater, temperaturgivare, kretskort och ljuskällor, kommer att finnas tillgängliga för professionella reparatörer under en period på minst sju år efter det att den sista enheten av modellen har släppts ut på marknaden.
- Följande reservdelar: dörrhandtag, dörrgångjärn, brickor och korgar kommer att finnas tillgängliga för professionella reparatörer och slutanvändare under en period på minst sju år, och dörrpackningar under en period på minst 10 år, efter det att den sista enheten av modellen har släppts ut på marknaden.

Reservdelarna kan hittas:

[www.IKEA.com](http://www.IKEA.com)

**Det här kylskåpet innehåller biocidprodukter i följande delar för att förhindra tillväxt av torrfilmssvampar eller eliminera oönskade lukter.**

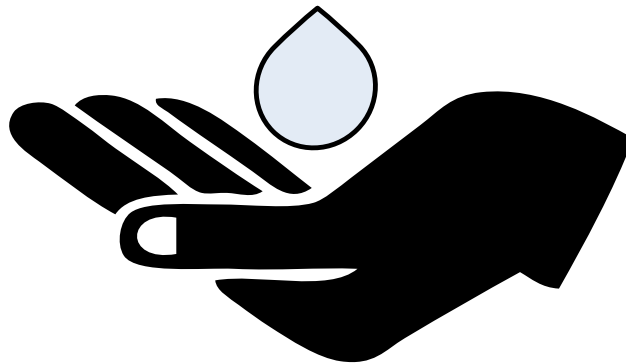
**A**

**Aktivt ämne:**

- Silver (CAS: 7440- 22- 4) innehåller (nano) silver för dörrhandtag och kolfilter.
- Titandioxid (CAS-nr 13463-67-7) innehåller (nano) titandioxid för kolfilter.
- IPBC (CAS 55406-53-6) för tätning.

**B**

**Koncentrationerna av biocidprodukter är mycket låga och bör därför inte medföra oacceptabla hälsorisker.**

**C**

## Informação de Segurança

Esta secção inclui as instruções de segurança necessárias para prevenir risco de lesões e danos materiais.

O fabricante declina qualquer responsabilidade pelo incumprimento destas instruções de segurança, pela utilização inadequada do aparelho ou pela definição incorreta dos controlos.

Não reparar ou substituir qualquer peça do produto exceto se especificada de outra forma no manual do utilizador. Não realizar quaisquer modificações no produto.

### FINALIDADE DO USO

⚠ Este produto não é destinado para uso comercial e deve apenas ser usado para o fim a que se destina.

Este produto destina-se a ser usado em espaços interiores, como habitações ou similares.

Por exemplo, em:

- cozinha para trabalhadores em lojas, escritórios ou outros ambientes laborais
- casa rurais
- unidades hoteleiras/motéis ou outras instalações de descanso usadas pelos clientes
- pousadas ou alojamentos similares
- serviços de restauração ou grossistas similares.

Este produto não deve ser usado em ambientes exteriores fechados ou abertos como navios, varandas ou terraços. Expor o produto à chuva, neve, sol e vento pode causar perigo elétrico.

### SEGURANÇA DE CRIANÇAS, PESSOAS VULNERÁVEIS E ANIMAIS DE ESTIMAÇÃO

- Este produto pode ser usado por crianças a partir de 8 anos e mais e por pessoas com capacidades físicas, sensoriais ou mentais reduzidas ou com falta de experiência e conhecimento se lhes tiver sido dada a supervisão ou instrução relativamente ao uso do aparelho de forma segura e dos riscos envolvidos.
- Crianças entre 3 e 8 anos podem colocar e retirar alimentos de/para do frigorífico.

⚠ Os produtos elétricos são perigosos para as crianças e para os animais domésticos. As crianças e os animais de estimação não podem brincar, trepar ou entrar dentro do produto.

⚠ A limpeza e manutenção do utilizador não deve ser feita por crianças a menos que sejam

supervisionadas.

⚠ Manter o material de embalagem afastado do alcance das crianças. Risco de lesão ou asfixia

### Antes da eliminação dos produtos usados:

1. Desligar o cabo de alimentação da tomada elétrica.
2. Cortar o cabo de alimentação e remover o mesmo do aparelho conjuntamente com a ficha.
3. Não remover as prateleiras e as gavetas do produto de modo a impedir que as crianças entrem para dentro do mesmo.
4. Remover as portas.
5. Armazenar o produto de modo que não possa ser tombado.
6. Não permitir que as crianças brinquem com o produto desmontado.
  - Não eliminar o produto colocando-o no fogo. Risco de explosão.
  - Se existir algum fecho na porta do produto, deve manter a chave longe do alcance das crianças.

### SEGURANÇA ELÉTRICA

- O produto não deve ser ligado à tomada durante as operações de instalação, manutenção, limpeza, reparação e transporte.
- Se o cabo de alimentação estiver danificado, deve ser substituído pela assistência autorizada apenas para evitar qualquer risco que possa ocorrer.
- Não dobrar o cabo de alimentação por baixo do produto ou na parte de trás do produto. Não colocar objetos pesados em cima do cabo de alimentação. O cabo de alimentação não pode ser dobrado, esmagado ou entrar em contacto com qualquer fonte de calor.
- Não usar um cabo de extensão, uma extensão múltipla ou um adaptador para operar com o seu produto.
- As tomadas múltiplas portáteis ou as fontes de alimentação portáteis podem sobreaquecer ou provocar um incêndio. Portanto, não colocar uma extensão múltipla atrás ou junto ao produto.
- A ficha deve estar facilmente acessível. Se isso não for possível, deve estar disponível na instalação elétrica um mecanismo que esteja em conformidade com a legislação e que

desligue todos os terminais da corrente elétrica (fusível, disjuntor, disjuntor geral, etc.).

- Não tocar na ficha com as mãos molhadas.
- Quando desligar o aparelho da tomada, não segurar no cabo de alimentação, mas na ficha.

## SEGURANÇA DE MANUSEAMENTO

- Este produto é pesado, não o deve manusear sozinho.
- Não mover o produto segurando pela porta.
- Ter o cuidado de não danificar o sistema de refrigeração e as tubagens quando estiver a manusear o produto. Não utilizar o produto se a tubagem estiver danificada e deve contactar a assistência autorizada.

## SEGURANÇA DA INSTALAÇÃO

- Para preparar o produto para a instalação, consultar as informações no guia do utilizador e certificar-se que os serviços de electricidade e de água são como exigidos. Se a instalação não for adequada, contactar um electricista e canalizador qualificados para realizarem os arranjos necessários. Caso contrário, podem ocorrer choques elétricos, incêndios, problemas ou danos no produto.
- Verificar se há algum dano no produto antes de o instalar. Não instalar o produto se estiver danificado.
- Colocar o produto numa superfície nivelada e rija e equilibrar o mesmo com os pés ajustáveis. Caso contrário, o frigorífico pode-se tombar e provocar lesões.
- O produto deve ser instalado num espaço seco e ventilado. Não manter carpetes, tapetes ou revestimentos similares do pavimento por baixo do produto, exceto se recomendado pelo fornecedor. Isso pode provocar um incêndio em consequência de uma ventilação não adequada!
- Não bloquear os orifícios de ventilação. Caso contrário, o consumo de energia pode aumentar e podem ocorrer danos no seu produto.
- Não ligar o produto a sistemas de alimentação como as fontes solares de alimentação. Caso contrário, podem ocorrer danos no seu produto resultantes de flutuações repentinas da tensão!
- Quanto mais refrigerante contiver um frigorífico, maior deve ser o espaço da instalação. Em espaços muito pequenos, pode

ocorrer uma mistura de gás-ar inflamável no caso de uma fuga de gás no sistema de refrigeração. É necessário pelo menos 1 m<sup>3</sup> de volume por cada 8 gramas de refrigerante. A quantidade de refrigerante disponível no seu produto é especificada na Etiqueta de Classificação.

- O local de instalação do produto não deve estar exposto à luz solar direta e não deve estar junto de uma fonte de calor como fogões, radiadores, etc.

⚠ Se não puder evitar a instalação do produto junto de uma fonte de calor, deve usar uma placa de isolamento adequada e a distância mínima da fonte de calor deve ser como abaixo especificada.

- Pelo menos 30 cm afastada de fontes de calor como fogões, equipamentos de aquecimento e aquecedores, etc.
- E pelo menos 5 cm afastada de fornos elétricos.
- O seu produto tem a classe de proteção de I. Ligar o produto numa tomada com ligação à terra que esteja de acordo com os valores de tensão, corrente e frequência especificados na etiqueta de classificação. A tomada deve ser estar equipada com um fusível de 10 A a 16 A. A IKEA da Suécia não deve ser responsabilizada por danos que possam surgir em resultado do funcionamento do produto sem assegurar que as ligações elétricas e à terra sejam feitas de acordo com os regulamentos locais ou nacionais.
- O cabo de alimentação do produto deve ser desligado durante a instalação. Caso contrário, pode ocorrer risco de choque elétrico e de danos!
- Não ligar o produto a tomadas soltas, partidas, sujas, com gordura ou a tomadas que estejam fora do lugar ou tomadas com risco de contacto com água.
- Colocar o cabo de alimentação e as mangueiras (se existirem) do produto de modo a não provocarem um risco de queda.
- A penetração da humidade nas partes condutoras ou no cabo de alimentação podem provocar um curto-circuito. Assim, não usar o produto em ambientes húmidos ou em zonas onde possa haver salpicos de água (ex. garagem ou lavandaria). Se o frigorífico ficar molhado com água, desligá-lo e contactar uma assistência autorizada.

- Não ligar o seu frigorífico a dispositivos de poupança de energia. Estes sistemas são nocivos para o produto.

## SEGURANÇA OPERACIONAL

- Não usar solventes químicos no produto. Estes materiais implicam um risco de explosão.
- No caso de uma falha do produto, desligar e não operar com o mesmo até que seja reparado pela assistência autorizada. Existe risco de choque elétrico!
- Não colocar uma fonte de chama (por ex. velas cigarros) sobre o produto ou próximo do mesmo.
- Não entrar dentro do produto. Risco de queda e de lesões!
- Não usar ferramentas pontiagudas ou perfurantes que possam danificar as tubagens do sistema de refrigeração. O refrigerante que é pulverizado no caso de perfuração das tubagens de gás, as extensões das tubagens ou os revestimentos da superfície superior pode provocar irritação da pele ou lesões nos olhos.
- Não colocar e nem operar com aparelhos elétricos dentro dos frigoríficos/congelador intenso exceto se recomendado pelo fabricante.
- Não prender qualquer parte das suas mãos ou corpo em alguma das partes móveis dentro do produto. Ter cuidado para evitar prender os seus dedos entre o frigorífico e a porta respetiva. Ter cuidado quando estiver a abrir ou a fechar a porta se estiver crianças por perto.
- Não colocar gelados, cubos de gelo ou alimentos congelados na boca assim que os retirar do congelador. Risco de queimadura pelo frio!
- Não tocar nas paredes interiores, nas peças metálicas do congelador ou nos alimentos mantidos dentro do frigorífico com as mãos molhadas. Risco de queimadura pelo frio!
- Não colocar latas e garrafas de refrigerante que contenham líquidos que possam congelar no compartimento do congelador. As garrafas ou as latas podem explodir. Risco de lesões e de danos no material!
- Não usar ou colocar quaisquer substâncias sensíveis à temperatura tais como pulverizadores inflamáveis, objetos inflamáveis, gelo seco, medicamentos ou produtos químicos próximo ou dentro do frigorífico. Risco de incêndio e explosão!
- Não guardar dentro do produto substâncias explosivas como latas de spray com materiais inflamáveis.
- Não colocar latas contendo líquidos sobre o produto. Os salpicos de água sobre uma peça elétrica podem provocar risco de um choque elétrico ou um incêndio.
- Este produto não se destina ao armazenamento e refrigeração de medicamentos, plasma de sangue, preparações laboratoriais ou materiais similares e produtos que estejam sujeitos à Diretiva de Produtos Médicos.
- Se o produto for usado fora do fim a que se destina, isso pode provocar ou deteriorar os produtos mantidos no interior.
- Se o seu frigorífico estiver equipado com luz azul, não olhar para esta luz com dispositivos óticos. Não olhar diretamente para a luz LED UV durante um longo período de tempo. Os raios ultravioleta podem provocar cansaço ocular.
- Não encher o produto com mais alimentos do que o previsto na respetiva capacidade. Podem ocorrer lesões ou danos se conteúdo do frigorífico cair quando a porta for aberta. Podem ocorrer problemas similares quando um objeto é colocado sobre o produto.
- Assegurar que removeu qualquer gelo ou água que possa ter caído no chão para evitar lesões.
- Mudar as localizações das prateleiras/ prateleiras de garrafas na porta do seu frigorífico somente enquanto as prateleiras estiverem vazias. Perigo de lesões físicas!
- Não colocar objetos que possam cair/tombar sobre o produto. Estes objetos podem cair quando estiver a abrir ou a fechar a porta e provocar lesões e/ou danos no material.
- Não pressionar ou exercer pressão excessiva nas superfícies de vidro. O vidro partido pode provocar lesões e/ou danos materiais.



- O sistema de refrigeração no seu produto contém refrigerante R600a. O tipo de refrigerante usado no produto é especificado na etiqueta de classificação. O gás é inflamável. Portanto, deve ter o cuidado de não danificar o sistema de refrigeração e as tubagens quando estiver a manusear o produto. No caso de danos nas tubagens:
  - Não tocar no produto ou no cabo de alimentação.

- manter o produto afastado de fontes potenciais de incêndio que possam provocar a ignição do produto.

- Ventilar o espaço onde o produto está colocado. Não usar uma ventoinha.

- Se o produto estiver danificado e observar uma fuga de gás, deve manter-se afastado do gás. O gás pode provocar queimadura de frio se entrar em contacto com a pele.

## SEGURANÇA DA MANUTENÇÃO E LIMPEZA

- Não puxar pelo manípulo da porta se pretender deslocar o produto para efeitos de limpeza. O manípulo pode provocar lesões se for puxado com demasiada força.
- Não limpar o produto pulverizando ou despejando água sobre o produto e dentro do produto. Risco de choque elétrico e incêndio.
- Não usar ferramentas afiadas ou abrasivas para limpar o produto.
- Não usar materiais tais como soluções de limpeza doméstica, detergentes, gás, gasolina, álcool ou cera.
- Usar apenas soluções de limpeza que não sejam nocivas para os alimentos que estão dentro do produto.
- Não utilizar materiais de limpeza a vapor ou vapor para limpar o produto e derreter o gelo no interior. O vapor entra em contacto com as áreas condutoras no seu frigorífico e provoca curto-circuito ou choque elétrico!
- Deve ter cuidado para manter água afastada dos circuitos eletrónicos ou da iluminação do produto.
- Usar um pano limpo e seco para limpar o pó ou materiais estranhos nos terminais ou nas fichas. Não usar um pano molhado ou húmido quando estiver a limpar a ficha. Caso contrário, pode ocorrer risco de incêndio ou de choque elétrico.

## Instalação

Para preparar o produto para a utilização, assegurar que a instalação elétrica e a canalização são adequados, verificando as informações no manual do utilizador. Caso contrário, deve contactar um electricista e canalizador qualificado para que sejam feitas as ações necessárias.

**⚠ ADVERTÊNCIA:** O fabricante não é responsável por danos causados por operações por pessoas não autorizadas. Para evitar tremores, colocar o

produto sobre uma superfície plana.

**⚠ ADVERTÊNCIA:** Durante a instalação, a ficha de alimentação do produto não deve estar ligada. Caso contrário, há o perigo de morte ou de lesões graves!

**⚠ ADVERTÊNCIA:** Se a entrada do espaço onde o produto será colocado for demasiado estreita que o produto não possa passar através da mesma, passar o produto colocando-o de lado, caso contrário, chamar um serviço de assistência autorizado.

- Não expor o produto à luz solar direta e não o armazenar num local húmido.
- Não instalar o produto onde a temperatura desça abaixo de 10 °C.

## Antes de ligar o frigorífico,

Verificar o seguinte antes de começar a utilizar o seu frigorífico:

1. Limpar o interior do frigorífico conforme recomendado na secção "Manutenção e limpeza".
2. Ligar a ficha do frigorífico à tomada de parede. Quando a porta do frigorífico é aberta, a lâmpada interior do frigorífico acende.
3. Quando o compressor começar a funcionar, será ouvido um som. Os líquidos e gases vedados no sistema de refrigeração também podem dar origem a ruídos, mesmo se o compressor não estiver a funcionar e isto é normal.
4. As bordas frontais do frigorífico podem ficar quentes. Isto é normal. Estas áreas são concebidas para aquecer para evitar a condensação.

## LIGAÇÃO ELÉTRICA

**⚠ ADVERTÊNCIA:** Não fazer ligações através de cabos de extensão ou tomadas múltiplas.

**⚠ ADVERTÊNCIA:** Cabo de alimentação danificado deve ser substituído por assistência autorizada.

**⚠ ADVERTÊNCIA:** Quando posicionar o aparelho, assegurar que o cabo de alimentação não está preso ou danificado.

- A IKEA da Suécia não deverá ser responsabilizada por quaisquer danos que ocorrem se o produto for utilizado sem uma ligação à terra conforme as normas nacionais.
- A ficha do cabo de alimentação deve estar

facilmente acessível depois da instalação.

- Ligar o seu frigorífico a uma tomada com uma ligação terra com tensão de 220-240V/50 Hz. As fichas devem ter um fusível de 10-16 A.

### CLASSE CLIMÁTICA E DEFINIÇÕES

Consultar a Classe Climática na placa de classificação do seu aparelho. Uma das informações seguintes é aplicável ao seu aparelho de acordo com a Classe Climática.

**SN:** Clima temperado longa duração: Este

dispositivo foi concebido para usado a temperatura ambiente entre 10 °C e 32°C.

**N:** Clima temperado: Este dispositivo foi concebido para ser usado a temperatura ambiente entre 16°C e 32°C.


**ST:** Clima subtropical: Este dispositivo foi concebido para usado a temperatura ambiente entre 16°C e 38°C.

**T:** Clima tropical: Este dispositivo foi concebido para usado a temperatura ambiente entre 16°C e 43°C.

## Cuidados ambientais

### Em conformidade com a Diretiva WEEE e Eliminação de Resíduos:

Este produto está em conformidade com a Diretiva EU WEEE (2012/19/UE). Este produto possui um símbolo de classificação para resíduos de equipamento elétrico e eletrónico (WEEE).


 Este símbolo indica que este produto não deve ser eliminado com outros resíduos domésticos no fim da vida útil. O dispositivo usado deve ser entregue num ponto de recolha oficial para reciclagem de dispositivos elétricos e eletrónicos. Para encontrar estes sistemas de recolha deve contactar as autoridades locais ou o revendedor onde o produto foi adquirido. Cada família desempenha um papel importante na recuperação e reciclagem de equipamentos usados. A eliminação adequada de aparelhos usados ajuda a evitar possíveis consequências negativas para o meio ambiente e a saúde humana.

### Em conformidade com a Diretiva RSP

O produto que comprou cumpre com a Diretiva RoHS EU (2011/65/EU). Não contém materiais nocivos e proibidos especificados na Diretiva.



### Informação da embalagem

 Os materiais de embalagem do produto são fabricados com materiais recicláveis de acordo com os nossos Regulamentos Ambientais Nacionais. Não eliminar os materiais de embalagem, em conjunto com os resíduos domésticos ou outros. Colocá-los nos pontos de recolha de material de embalagem designados pelas autoridades locais.

## Fabricante

Ikea of Sweden AB - SE - 343 81 Älmhult, Suécia

## Manutenção e limpeza

- Nunca usar gasolina, benzina ou substâncias similares para efeitos de limpeza.
- Recomendamos que desligue o aparelho antes de o limpar.
- Nunca usar utensílios afiados, detergente, soluções de limpeza doméstica, detergente e cera para polir para a limpeza.
- Para produtos não No Frost, surgem gotas de água na parede posterior do compartimento do frigorífico. Não limpar; nunca aplicar óleo ou soluções similares.
- Usar apenas panos de microfibra ligeiramente humedecidos para limpar a superfície exterior do produto. Esponjas e outros tipos de panos de limpeza podem riscar a superfície.
- Usar água morna para limpar a estrutura do seu frigorífico e secar.
- Usar um pano húmido espremido numa solução de uma colher de chá de bicar-

bonato de sódio para meio litro de água para limpar o interior e secar.

- Assegurar que não entra água no compartimento da lâmpada ou de outros itens elétricos.
- Se o seu frigorífico não for utilizado durante um longo período de tempo, desligar o cabo de alimentação, retirar todos os alimentos, limpá-lo e deixar a porta aberta.
- Verificar regularmente as vedações da porta para garantir que estão limpas e livres de partículas de alimentos.
- Para remover as prateleiras da porta, retirar todo o conteúdo e, em seguida, empurrar simplesmente a prateleira da porta para cima a partir da base.
- Nunca usar soluções de limpeza com cloro ou água que contenha cloro para limpar as superfícies exteriores e as partes cromadas do produto. O cloro provoca corrosão nas referidas superfícies metálicas.
- Não usar ferramentas afiadas e abrasivas, sabão, produtos de limpeza doméstica, detergentes, querosene, óleo combustível, verniz, etc., para evitar a remoção e deformação das impressões na parte plástica. Usar água morna e um pano macio para limpar e, em seguida, secar.

#### **Proteção de superfícies de plástico**

- Não colocar os óleos líquidos ou refeições cozinhadas com óleo no seu frigorífico em recipientes não fechados dado os mesmos danificarem as superfícies de plástico do seu frigorífico. Se for derramado ou espalhado óleo nas superfícies de plástico, limpar e enxaguar a parte da superfície em questão com água morna pelo menos uma vez.

## GARANTIA IKEA

### Durante quanto tempo é válida a garantia IKEA?

Esta garantia é válida durante cinco (5) anos a contar da data de compra original do seu eletrodoméstico na IKEA. A fatura ou talão de compra original é necessário como prova de compra. Os trabalhos realizados ao abrigo da garantia não prologam o período de garantia do aparelho.

### Quais os eletrodomésticos LAGAN que não são abrangidos pela garantia de 5 anos da IKEA?

Os eletrodomésticos LAGAN adquiridos na IKEA antes de 1 de maio de 2026 têm uma garantia de 2 anos, a partir da data original de compra.

### Quem realizará a assistência?

O prestador de serviços IKEA fornecerá a assistência através das suas próprias operações de assistência ou rede de parceiros de assistência autorizados.

### O que cobre esta garantia?

A garantia cobre avarias do aparelho causadas por defeitos de construção ou de material a partir da data de compra na IKEA. Esta garantia aplica-se apenas ao uso doméstico. As expectativas são especificadas sob o título "O que não está coberto por esta garantia?" Dentro do período de garantia, os custos para resolver a avaria, por ex. reparações, peças, mão de obra e viagens serão cobertos, desde que o aparelho esteja acessível para reparação sem despesas especiais. Nestas condições são aplicáveis as diretivas da UE (Nr. 99/44/EG) e os respetivos regulamentos locais. As peças substituídas passam a ser propriedade da IKEA.

### O que fará a IKEA para corrigir o problema?

O Prestador de Serviços nomeado pela IKEA examinará o produto e decidirá, a seu exclusivo critério, se está coberto por esta garantia. Se for considerado abrangido, o Prestador de Serviços IKEA ou o seu parceiro de assistência autorizado através das suas próprias operações de serviço, irá então, a seu exclusivo critério, reparar o produto defeituoso ou substituí-lo por um produto igual ou comparável.

### O que não está coberto por esta garantia?

- Desgaste normal.
- Danos deliberados ou negligentes, danos causados pela não observância das instruções

de funcionamento, instalação incorreta ou ligação com a tensão errada, danos causados por reação química ou eletroquímica, ferrugem, corrosão ou danos causados pela água, incluindo, mas não limitado a, danos causados por calcário excessivo no abastecimento de água, danos causados por condições ambientais anormais.

- Peças consumíveis, incluindo baterias e lâmpadas.
- Peças não funcionais e decorativas que não afetam o uso normal do aparelho, incluindo riscos e possíveis diferenças de cor.
- Danos acidentais causados por objetos ou substâncias estranhas e limpeza ou desobstrução de filtros, sistemas de drenagem ou gavetas de sabão.
- Danos nas seguintes peças: vidros cerâmicos, acessórios, cestos de louça e talheres, tubos de alimentação e escoamento, juntas, lâmpadas e coberturas de lâmpadas, visores, botões, estrutura e partes de estruturas. A menos que se prove que tais danos foram causados por falhas de produção.
- Casos em que não foi encontrada nenhuma avaria durante a visita de um técnico.
- Reparções não realizadas pelos nossos prestadores de serviços designados e/ou um parceiro contratual de assistência autorizado ou onde tenham sido usadas peças não originais.
- Reparções causadas por instalação defeituosa ou fora das especificações.
- A utilização do aparelho num ambiente não doméstico, ou seja, utilização profissional.
- Danos de transporte. Se um cliente transportar o produto para a sua casa ou outra morada, a IKEA não se responsabiliza por quaisquer danos que possam ocorrer durante o transporte. No entanto, se a IKEA entregar o produto na morada de entrega do cliente, os danos ao produto ocorridos durante a entrega serão cobertos pela IKEA.
- Custo de realização da instalação inicial do eletrodoméstico IKEA.
- No entanto, se um Prestador de Serviços nomeado pela IKEA ou o seu parceiro de assistência autorizado reparar ou substituir o aparelho nos termos desta garantia, o Prestador de Serviços nomeado ou o seu

parceiro de assistência autorizado reinstalará o aparelho reparado ou instalará o substituto, se necessário.

- Isto não se aplica na Irlanda, o cliente deve contactar a linha pós-venda dedicada local da IKEA ou o prestador de serviços designado para obter mais informações. **(apenas para GB)**

Estas restrições não se aplicam a trabalhos isentos de falhas realizados por um especialista qualificado usando as nossas peças originais, a fim de adaptar o aparelho às especificações técnicas de segurança de outro país da UE. país.

### Como se aplica a lei do país

A garantia IKEA confere-lhe direitos legais específicos, que cobrem ou excedem todas as exigências legais locais. No entanto, estas condições não limitam de forma alguma os direitos do consumidor descritos na legislação local.

### Zona de validade

Para aparelhos adquiridos num país da UE e levados para outro país da UE, os serviços serão prestados no âmbito das condições de garantia normais no novo país.

A obrigação de prestação de serviços no âmbito da garantia só existe se o aparelho estiver em conformidade e for instalado de acordo com:

- as especificações técnicas do país onde a reclamação de garantia for feita;
- as instruções de montagem e as informações de segurança do manual do utilizador.

### O PÓS-VENDA dedicado para eletrodomésticos IKEA

Não hesite em contactar o Centro de Assistência Autorizado indicado pela IKEA para:

- fazer uma solicitação de assistência ao abrigo desta garantia;
- pedir esclarecimentos sobre a instalação do eletrodoméstico IKEA nos móveis de cozinha dedicados IKEA;
- pedir esclarecimentos sobre as funções dos eletrodomésticos IKEA.

Para garantir que lhe prestamos a melhor assistência, ler atentamente as Instruções de Montagem e/ou o Manual do Utilizador antes de nos contactar.

### Como entrar em contacto connosco se precisar da nossa assistência



Please refer to the last page of this manual for the full list of IKEA appointed Authorized Service Centre and relative national phone numbers.

- ❗ **Para lhe prestar um serviço mais rápido, recomendamos a utilização dos números de telefone listados neste manual. Consultar sempre os números indicados no folheto do aparelho para o qual necessita de assistência. Deve também consultar sempre o número do artigo IKEA (código de 8 dígitos).**

- ❗ **GUARDE O RECIBO DE VENDA!** É o seu comprovativo de compra e é necessário para a aplicação da garantia. O recibo de venda também indica o nome IKEA e o número do artigo (código de 8 dígitos) de cada um dos aparelhos que adquiriu.

### Precisa de mais ajuda?

Para quaisquer questões adicionais não relacionadas com o Pós-Venda dos seus eletrodomésticos, contactar o centro de atendimento da loja IKEA mais próxima. Recomendamos que leia atentamente a documentação do aparelho antes de nos contactar.

### Informações sobre peças sobressalentes

- As seguintes peças sobressalentes: termóstatos, sensores de temperatura, placas de circuito impresso e fontes de luz, estarão à disposição dos reparadores profissionais durante um período mínimo de sete anos, após a colocação da última unidade do modelo no mercado.
- As seguintes peças sobressalentes: maçanetas, dobradiças, prateleiras e cestos estarão disponíveis para reparadores profissionais e utilizadores finais durante um período mínimo de sete anos, e juntas de portas por um período mínimo de 10 anos, após a colocação da última unidade do modelo no mercado.

As peças sobressalentes podem ser encontradas: [www.IKEA.com](http://www.IKEA.com)

***Este frigorífico contém produtos biocidas nas seguintes partes para impedir o desenvolvimento de uma película de fungos secos ou para eliminar odores desagradáveis.***

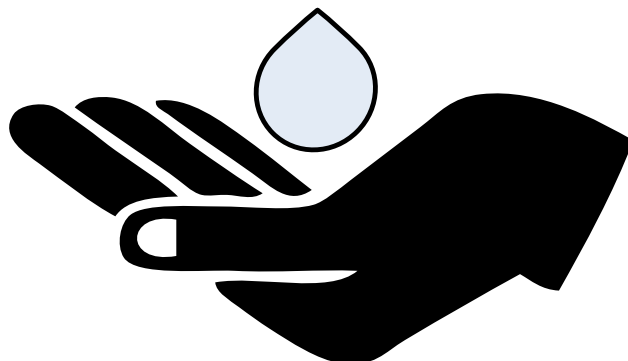
**A**

**Substância ativa:**

- Prata (CAS: 7440-22-4) contém (nano) prata no manípulo da porta e filtro de carvão.
- Dióxido de titânio (CAS 13463-67-7) contém (nano) dióxido de titânio para filtro de carvão.
- IPBC (CAS55406-53-6) para a junta.

**B**

**As concentrações de produtos biocidas são muito baixas portanto não implicam riscos inaceitáveis para a saúde.**

**C**

## Información de seguridad

Esta sección incluye las instrucciones de seguridad necesarias para evitar riesgos de lesiones personales o daños materiales.

El fabricante declina toda responsabilidad por el incumplimiento de estas instrucciones de seguridad, por el uso inadecuado del aparato o por el ajuste incorrecto de los mandos.

No repare ni sustituya ninguna pieza del producto a menos que se especifique lo contrario en el manual del usuario. No realice ninguna modificación en el producto.

### FINALIDAD DE USO

⚠ Este aparato no ha sido diseñado para el uso comercial y no debe ser utilizado fuera de su propósito previsto.

Este aparato ha sido diseñado para funcionar en interiores, como casas o entornos similares.

Por ejemplo, en:

- cocinas para el personal de tiendas, oficinas y otros entornos de trabajo
- granjas
- unidades de hotel/motel u otras instalaciones de descanso utilizadas por los clientes
- albergues o entornos similares
- servicios de restauración o aplicaciones similares no destinadas a la venta al por menor.

Este aparato no se debe usar en entornos externos abiertos o cerrados, como embarcaciones, balcones o terrazas. Exponer el aparato a la lluvia, la nieve, la luz solar y el viento puede conllevar un riesgo de incendio.

### SEGURIDAD DE NIÑOS, PERSONAS VULNERABLES Y MASCOTAS

- Este producto puede ser utilizado por niños a partir de 8 años y personas con capacidades físicas, sensoriales o mentales subdesarrolladas o con falta de experiencia y conocimientos si han recibido supervisión o instrucciones sobre el uso seguro del aparato y los peligros que conlleva.
- Los niños de entre 3 y 8 años pueden meter y sacar comida de la nevera.

⚠ Los aparatos eléctricos son peligrosos para niños y mascotas. Los niños y los animales domésticos no deben jugar, subirse o entrar en el aparato.

⚠ La limpieza y el mantenimiento por parte del usuario no deben ser realizados por niños, a menos que haya alguien que los supervise.

⚠ Mantenga los materiales de embalaje fuera del alcance de los niños. Riesgo de lesiones y asfixia.

### Antes de desechar el producto:

1. desenchufe el cable de corriente de la toma de corriente;
  2. corte el cable de corriente y retírelo del aparato junto con el enchufe;
  3. no retire los estantes y cajones del aparato para así evitar que los niños entren en el aparato;
  4. Quite las puertas.
  5. enclaustre el aparato para que no se vuelque;
  6. No permita que los niños jueguen con el aparato viejo;
- no destruya el aparato arrojándolo al fuego. Riesgo de explosión.
  - Si hay una cerradura disponible en la puerta del aparato, mantenga la llave fuera del alcance de los niños.

### SEGURIDAD ELÉCTRICA

- El aparato no debe estar enchufado durante las operaciones de instalación, mantenimiento, limpieza y reparación.
- Si el cable de corriente está dañado, deberá ser reemplazado por un Servicio autorizado solo para evitar cualquier riesgo que pueda ocurrir.
- No meta el cable de corriente debajo del aparato o en la parte de atrás del aparato. No coloque objetos pesados sobre el cable de corriente. El cable de corriente no debe doblarse, aplastarse ni entrar en contacto con ninguna fuente de calor.
- No utilice un cable extensor, un enchufe múltiple o un adaptador en el funcionamiento de su aparato.
- Los enchufes múltiples portátiles o las fuentes de corriente portátiles pueden sobrecalentarse y provocar incendios. Por lo tanto, no tenga un enchufe múltiple detrás o cerca del aparato.
- El enchufe debe ser fácilmente accesible. Si esto no es posible, la instalación eléctrica deberá incluir un mecanismo que cumpla con la reglamentación eléctrica y que desconecte todos los terminales de la red eléctrica (fusible, interruptor, interruptor principal, etc.).
- No toque el enchufe con las manos mojadas.
- Al desenchufar el aparato, no sujete el cable de corriente, sino el enchufe.

**SEGURIDAD EN EL MANEJO**

- Este aparato es pesado, no debe ser manipulado por una sola persona.
- No mueva el producto sujetándolo por la puerta.
- Tenga cuidado de no dañar el sistema de enfriamiento y las tuberías mientras manipula el aparato. No utilice el aparato si los tubos están dañados y comuníquese con un Servicio autorizado.

**SEGURIDAD DE LA INSTALACIÓN**

- Para preparar el aparato para ser instalado, consulte la información en la Guía del usuario y asegúrese de que los servicios eléctricos y de agua cumplan con los requisitos. Si la instalación no es adecuada, llame a un electricista y fontanero cualificados para que realicen los arreglos necesarios. De lo contrario, pudieran producirse descargas eléctricas, incendios, problemas con el aparato o incluso lesiones.
- Busque daños en el aparato antes de instalarlo. No instale el aparato si está dañado.
- Coloque el aparato sobre una superficie nivelada y firme y establezca con las patas ajustables. De lo contrario, el frigorífico podría volcarse y causar lesiones.
- El aparato deberá ser instalado en un ambiente seco y ventilado. No coloque alfombras, moquetas o revestimientos similares bajo el producto, a menos que lo recomiende el proveedor. ¡Esto puede resultar en un riesgo de incendio debido a una ventilación inadecuada!
- No bloquee ni cubra los orificios de ventilación. De lo contrario, puede aumentarse el consumo de energía y dañar su aparato.
- No conecte el aparato a sistemas de suministro como fuentes de energía solar. De lo contrario, pueden producirse daños en su aparato como resultado de las fluctuaciones bruscas de voltaje.
- Cuanto más refrigerante contenga un frigorífico, mayor será su espacio de instalación. En habitaciones muy pequeñas, puede producirse una mezcla inflamable de gas-aire en caso de una fuga de gas en el sistema de enfriamiento. Se requiere al menos 1 m<sup>3</sup> de volumen por cada 8 gramos de refrigerante. La cantidad de refrigerante disponible en su aparato se especifica en la Etiqueta de tipo.
- El lugar de instalación del aparato no debe

estar expuesto a la luz solar directa y no debe estar cerca de una fuente de calor, como estufa, radiador, etc.

⚠ Si no puede evitar la instalación del aparato cerca de una fuente de calor, deberá utilizar una placa de aislamiento adecuada y la distancia mínima a la fuente de calor deberá ser como se especifica a continuación.

- Al menos a 30 cm de distancia de fuentes de calor como estufas, unidades de calefacción y calentadores, etc.

- Y al menos a 5 cm de distancia de los hornos eléctricos.

- Su aparato tiene la clase de protección I. Enchufe el aparato en una toma de corriente con conexión a tierra que se ajuste a los valores de tensión, corriente y frecuencia especificados en la etiqueta de tipo. La toma de corriente debe estar equipada con un fusible con una capacidad de 10 A - 16 A. IKEA of Sweden no se hace responsable de los daños que puedan producirse como resultado del uso del producto sin asegurar que las conexiones a tierra y eléctricas se realizan de acuerdo con las normativas locales o nacionales.
- El cable de corriente del aparato debe ser desenchufado durante la instalación. De lo contrario, puede producirse una descarga eléctrica y lesiones.
- No conecte el aparato a tomas de corriente sueltas, rotas, sucias, grasientas o que se hayan salido de sus asientos o con riesgo de contacto con el agua.
- Acomode el cable de corriente y las mangueras (si están disponibles) del aparato para que no causen algún riesgo de tropiezo.
- La penetración de humedad en las partes vivas o en el cable de corriente puede provocar un cortocircuito. Por lo tanto, no utilice el producto en ambientes húmedos o en zonas donde pueda salpicar agua (por ejemplo, garaje o lavadero). Si el frigorífico se moja con agua, desenchúfelo y póngase en contacto con un servicio técnico autorizado.
- No conecte su frigorífico a dispositivos de ahorro de energía. Estos sistemas son perjudiciales para el aparato.

**SEGURIDAD OPERATIVA**

- No use solventes químicos en el aparato. Estos materiales contienen un riesgo de explosión.

- En caso de falla del aparato, desenchúfelo y no lo opere hasta que sea reparado por el Servicio autorizado. ¡Existe el riesgo de descarga eléctrica!
- No coloque una fuente de llama (por ejemplo, velas o cigarrillos) sobre el producto o cerca de él.
- No se suba en el aparato. ¡Riesgo de caídas y lesiones!
- No utilice herramientas afiladas o punzantes que puedan dañar los tubos del sistema de refrigeración. El refrigerante que sale pulverizado en caso de perforación de las tuberías de gas, prolongaciones de tuberías o revestimientos de la superficie superior puede causar irritación de la piel o lesiones en los ojos.
- No coloque ni utilice aparatos eléctricos dentro del un frigorífico/congelador a menos que el fabricante indique que sea posible.
- No atasque ninguna parte de sus manos o su cuerpo con las partes móviles dentro del aparato. Tenga cuidado de evitar que sus dedos se atasquen entre el frigorífico y su puerta. Tenga cuidado al abrir o cerrar la puerta si hay niños cerca.
- No lleve a su boca helado, cubitos de hielo o alimentos congelados en seguida de que los saque del congelador. ¡Peligro de congelación!
- No toque las paredes internas, las partes metálicas del congelador o los alimentos que se conservan dentro del frigorífico con las manos mojadas. ¡Peligro de congelación!
- No coloque latas de refrescos o latas y botellas que contengan líquidos que puedan congelarse en el compartimento congelador. Las latas o botellas pueden explotar. ¡Peligro de lesiones y daños materiales!
- No use ni coloque materiales sensibles a la temperatura como aerosoles inflamables, objetos inflamables, hielo seco u otros agentes químicos cerca del frigorífico. ¡Peligro de incendio y explosión!
- No guarde materiales explosivos como latas de aerosol con materiales inflamables dentro del aparato.
- No coloque latas que contengan líquidos sobre el aparato. Las salpicaduras de agua sobre una parte eléctrica pueden causar el riesgo de una descarga eléctrica o un incendio.
- Este aparato no ha sido diseñado para el almacenamiento y enfriamiento de medicamentos, plasma sanguíneo, preparaciones de laboratorio o materiales y productos similares sujetos a la Directiva de productos médicos.
- No usar el aparato para su propósito previsto, puede causar daños o deterioro de los productos que se guardan en su interior.
- Si su frigorífico está equipado con luz azul, no mire esta luz con dispositivos ópticos. No mire directamente a la luz LED UV durante mucho tiempo. Los rayos ultravioleta pueden causar fatiga visual.
- No llene el aparato con más alimentos que su capacidad. Pueden producirse lesiones o daños si el contenido del frigorífico cae al abrir la puerta. Pueden producirse problemas similares cuando se coloca un objeto encima del producto.
- Asegúrese de haber eliminado el hielo o el agua que pueda haber caído al piso para evitar lesiones.
- Cambie la ubicación de los estantes/porta botellas en la puerta de su frigorífico mientras los estantes estén vacíos solamente. ¡Riesgo de lesión física!
- No coloque objetos que puedan caerse encima del producto. Estos objetos pueden caerse al abrir o cerrar la puerta y causar lesiones y / o daños materiales.
- No golpee ni ejerza una presión excesiva sobre las superficies de vidrio. Los vidrios rotos pueden causar lesiones y/o daños materiales.



- El sistema de enfriamiento de su aparato contiene refrigerante R600a. El tipo de refrigerante utilizado en el aparato se especifica en la etiqueta del tipo. Este gas es inflamable. Por lo tanto, tenga cuidado de no dañar el sistema de enfriamiento y las tuberías mientras opera el aparato. En caso de daños en las tuberías:
  - no toque el producto ni el cable de corriente.
  - mantenga el aparato alejado de posibles fuentes de llamas que puedan hacer que se incendie;
  - Ventilar la zona donde se coloca el producto. No use un ventilador.
- Si el aparato está dañado y observa fugas de gas, manténgase alejado del gas. El gas puede

provocar congelación si entra en contacto con la piel.

**SEGURIDAD EN MANTENIMIENTO Y LIMPIEZA**

- No tire del asa de la puerta si va a mover el producto para limpiarlo. La manija puede causar lesiones si se le tira con demasiada fuerza.
- No limpie el aparato rociando o vertiendo agua sobre el aparato y dentro del mismo. Riesgo de descarga eléctrica e incendio.
- No utilice herramientas afiladas o abrasivas para limpiar el aparato.
- No utilice materiales como productos de limpieza domésticos, detergentes, gas, gasolina, alcohol o cera.
- Utilice únicamente productos de limpieza que no sean nocivos para los alimentos del interior del producto.
- No utilice vapor ni materiales de limpieza al vapor para limpiar el aparato y descongelar el hielo que contiene. ¡El vapor entra en contacto con las áreas activas de su frigorífico y provoca cortocircuitos o descargas eléctricas!
- Tenga cuidado de mantener el agua lejos de los circuitos electrónicos o la iluminación del aparato.
- Use un paño limpio y seco para limpiar el polvo o cualquier material extraño en las puntas de los enchufes. No utilice un paño húmedo o mojado para limpiar el enchufe. De lo contrario, puede producirse un incendio o una descarga eléctrica.

**Instalación**

Para que el producto esté listo para su uso, asegúrese de que el cableado eléctrico y la fontanería son los adecuados consultando la información del manual del usuario. Si no es así, llame a un electricista y fontanero cualificados y haga los arreglos necesarios.

**⚠ADVERTENCIA:** El fabricante no se hace responsable de los daños causados por operaciones realizadas por personas no autorizadas. Para evitar sacudidas, coloque el producto sobre una superficie plana.

**⚠ADVERTENCIA:** Durante la instalación, el enchufe de corriente del producto no debe estar enchufado. De lo contrario, existe peligro de muerte o lesiones graves.

**⚠ADVERTENCIA:** Si la puerta de la habitación donde se va a colocar el producto es tan estrecha

que no se puede pasar por ella, pase el producto girándolo hacia un lado; de lo contrario, llame a un servicio técnico autorizado.

- No exponga el producto a la luz solar directa ni lo guarde en un lugar húmedo.
- No instale el aparato en ambientes con temperaturas inferiores a 10 °C.

**Antes de poner en marcha el frigorífico,**

Compruebe lo siguiente antes de empezar a utilizar el frigorífico:

1. Limpie el interior del frigorífico como se recomienda en el apartado "Mantenimiento y limpieza".
2. Conecte el enchufe del frigorífico a la toma de corriente. Al abrir la puerta se encenderá la luz interior del frigorífico.
3. Cuando el compresor entra en funcionamiento, se oye un sonido. El líquido y los gases sellados dentro del sistema de refrigeración también pueden producir ruidos, incluso si el compresor no está en funcionamiento y esto es bastante normal.
4. Los bordes delanteros del frigorífico pueden sentirse calientes. Esto es normal. Estas áreas están diseñadas para ser calientes para evitar la condensación.

**CONEXIÓN ELÉCTRICA**

**⚠ ADVERTENCIA** No haga conexiones a través de cables de extensión o enchufes múltiples.

**⚠ ADVERTENCIA** El cable de corriente dañado debe ser sustituido por un Servicio Técnico Autorizado.

**⚠ ADVERTENCIA** Cuando coloque el aparato, asegúrese de que el cable de alimentación no queda atrapado o dañado.

- IKEA of Sweden no se hará responsable de los daños que se produzcan cuando el producto se utilice sin una toma de tierra y unas conexiones eléctricas conformes a la normativa nacional.
- El enchufe del cable de corriente debe ser de fácil acceso después de la instalación.
- Conecte su frigorífico a una toma de corriente con línea de tierra con voltaje de 220-240V/50 Hz. Los enchufes deben tener un fusible de 10-16 A.

**CLASE CLIMÁTICA Y DEFINICIONES**

Consulte la clase climática en la placa de características de su dispositivo. Una de las

siguientes informaciones es aplicable a su dispositivo según la clase climática.

**Número de serie:** Clima templado a largo plazo: Este dispositivo de refrigeración está diseñado para su uso a temperaturas ambiente entre 10 °C y 32 °C.

**NORTE:** Clima templado: Este dispositivo de refrigeración está diseñado para su uso a temperaturas ambiente entre 16°C y 32 °C.

**ST:** Clima subtropical: Este dispositivo de refrigeración está diseñado para su uso a


temperaturas ambiente entre 16°C y 38°C.

**T:** Clima tropical: Este dispositivo de refrigeración está diseñado para su uso a temperaturas ambiente entre 16°C y 43°C.

## Cuestiones medioambientales

### Cumplimiento de la Directiva RAEE y eliminación del producto de desecho:

Este aparato cumple con la Directiva WEEE (WEEE) de la EU (2012/19/EU). Este aparato lleva un símbolo de la clasificación de los equipos eléctricos y electrónicos WEEE (RAEE).


 Este símbolo indica que este producto no debe desecharse con otros residuos domésticos al final de su vida útil. El aparato usado debe ser entregado en el punto de recogida oficial para el reciclaje de aparatos eléctricos y electrónicos. Para encontrar estos puntos de recogida, por favor, póngase en contacto con las autoridades locales o con la tienda en la que compró el aparato. Cada hogar desempeña un papel importante en la recuperación y el reciclaje de los aparatos viejos. La eliminación apropiada de los aparatos usados ayuda a prevenir posibles consecuencias negativas en el medio ambiente y la salud humana.

### Cumplimiento de la directiva RoHS

El aparato que ha adquirido cumple con la Directiva de EU RoHS (2011/65/EU). No contiene materiales nocivos ni prohibidos especificados en la Directiva.



### Información de embalaje

 Los materiales de embalaje del producto se fabrican a partir de materiales reciclables, de conformidad con la normativa nacional sobre medio ambiente. No elimine los materiales de embalaje junto con los residuos domésticos o de otro tipo. Llévelos a los puntos de recolección de material de embalaje designados por las autoridades locales.

## Fabricante

Ikea of Sweden AB - SE - 343 81 Älmhult, Suecia

## Limpieza y mantenimiento

- No utilice nunca gasolina, benceno o sustancias similares para la limpieza.
- Le recomendamos que desenchufe el aparato antes de limpiarlo.
- No utilice nunca instrumentos abrasivos afilados, jabón, limpiadores domésticos, detergente o cera para la limpieza.
- En los productos que no son No Frost, se producen gotas de agua y escarcha de hasta un dedo en la pared trasera del compartimento del frigorífico No lo limpie; no aplique nunca aceite ni agentes similares sobre él.
- Utilice sólo paños de microfibra ligeramente húmedos para limpiar la superficie exterior del aparato. Las esponjas y otros tipos de paños de limpieza pueden rayar la superficie.
- Utilice agua tibia para limpiar el mueble del frigorífico y séquelo con un paño.

- Utilice un paño húmedo escurrido en una solución de una cucharadita de bicarbonato de sodio en una pinta de agua para limpiar el interior y secarlo.
- Asegúrese de que no entre agua en la carcasa de la lámpara ni en otros elementos eléctricos.
- Si no va a utilizar el congelador durante un largo periodo de tiempo, desenchúfelo, saque todos los alimentos de su interior, límpielo y deje la puerta entreabierta.
- Compruebe regularmente las juntas de las puertas para asegurarse de que están limpias y libres de partículas de alimentos.
- Para retirar las rejillas de la puerta, saque todo el contenido y luego simplemente empuje la rejilla de la puerta hacia arriba desde la base.
- No utilice nunca productos de limpieza ni agua que contenga cloro para limpiar las superficies exteriores y las partes cromadas del aparato. El cloro causa corrosión en estas superficies metálicas
- No utilice herramientas afiladas y abrasivas, jabón, productos de limpieza domésticos, detergentes, queroseno, fuel, barniz, etc., para evitar la eliminación y deformación de las impresiones de la parte de plástico. Utilice agua tibia y paño suave para limpiar y luego seque el aparato.

#### **Protección de las superficies de plástico**

- No coloque aceites líquidos o comidas preparadas con aceite en su frigorífico en recipientes no sellados, ya que dañan las superficies plásticas del frigorífico. Si se derrama o mancha aceite en las superficies de plástico, limpie y aclare inmediatamente la parte correspondiente de la superficie con agua caliente.

## GARANTÍA DE IKEA

### ¿Qué periodo de validez tiene la garantía de IKEA?

Esta garantía es válida durante cinco (5) años desde la fecha original de compra de su electrodoméstico en IKEA. Como justificante de la compra, necesitará la factura o recibo de compra original. Si se realizan reparaciones en el periodo de garantía, no se ampliará el periodo de garantía del aparato.

### ¿Qué electrodomésticos LAGAN no están cubiertos por la garantía de 5 años de IKEA?

Los electrodomésticos LAGAN comprados en IKEA antes del 1 de mayo de 2026 están cubiertos por una garantía de dos (2) años a partir de la fecha de compra original.

### ¿Quién realizará el servicio?

El proveedor de servicios de IKEA prestará el servicio a través de sus propias operaciones de servicio o de la red de socios de servicio autorizados.

### ¿Qué cubre la garantía?

La garantía cubre los fallos del aparato causados por defectos de construcción o de material desde la fecha de compra a IKEA. Esta garantía sólo se aplica al uso doméstico. Las expectativas se especifican en el apartado "¿Qué no cubre esta garantía?". Dentro del periodo de garantía, se cubrirán los costes para subsanar la avería, por ejemplo, reparaciones, piezas, mano de obra y desplazamientos, siempre que el aparato sea accesible para su reparación sin gastos especiales. En estas condiciones son aplicables las directrices de la UE (Nr. 99/44/EG) y las respectivas normativas locales. Las piezas sustituidas pasarán a ser propiedad de IKEA.

### ¿Qué hará IKEA para corregir el problema?

El proveedor de servicios designado por IKEA examinará el producto y decidirá, a su entera discreción, si está cubierto por esta garantía. Si se considera cubierto, el Proveedor de servicios IKEA o su socio de servicio autorizado, a través de sus propias operaciones de servicio, reparará el producto defectuoso o lo sustituirá por otro igual o comparable, según su criterio.

### ¿Qué no cubre esta garantía?

- El desgaste normal.
- Daños deliberados o por negligencia, daños causados por incumplimiento de las instrucciones de funcionamiento, instalación

incorrecta o conexión a un voltaje inadecuado, daños causados por reacciones químicas o electroquímicas, óxido, corrosión o daños causados por el agua, incluidos, entre otros, los daños causados por un exceso de cal en el suministro de agua, daños causados por condiciones ambientales anormales.

- Piezas consumibles, incluidas pilas y lámparas.
- Piezas no funcionales y decorativas que no afecten al uso normal del aparato, incluidos arañazos y posibles diferencias de color.
- Daños accidentales causados por objetos o sustancias extrañas y limpieza o desatasco de filtros, sistemas de desagüe o cajones de jabón.
- Daños en las siguientes piezas: vitrocerámica, accesorios, vajilla y cestas de cubiertos, tubos de alimentación y desagüe, juntas, lámparas y cubiertas de lámparas, pantallas, pomos, carcasas y partes de carcasas. A menos que se pueda demostrar que dichos daños han sido causados por defectos de producción.
- Casos en los que no se haya podido encontrar ningún fallo durante la visita de un técnico.
- Reparaciones no realizadas por nuestros proveedores de servicios designados y/o un socio contractual de servicios autorizado o cuando se hayan utilizado piezas no originales.
- Reparaciones causadas por una instalación defectuosa o no conforme a las especificaciones.
- El uso del aparato en un entorno no doméstico, es decir, uso profesional.
- Daños causados por el transporte. Si un cliente transporta el producto a su domicilio o a otra dirección, IKEA no se hace responsable de los daños que puedan producirse durante el transporte. Sin embargo, si IKEA entrega el producto en la dirección de entrega del cliente, los daños que se produzcan en el producto durante esta entrega serán cubiertos por IKEA.
- Coste de la instalación inicial del aparato IKEA.
- No obstante, si un Proveedor de servicios designado por IKEA o su socio de servicios autorizado repara o sustituye el aparato en virtud de los términos de esta garantía, el Proveedor de servicios designado o su socio de servicios autorizado reinstalará el aparato

reparado o instalará la sustitución, si fuera necesario.

- Para más información, póngase en contacto con el servicio local de atención al cliente de IKEA o con el proveedor de servicios designado. **(sólo para GB)**

Estas restricciones no se aplican al trabajo sin fallos realizado por un especialista cualificado que utilice nuestras piezas originales para adaptar el aparato a las especificaciones técnicas de seguridad de otro país de la UE.

**Cómo se aplica la legislación de cada país**

La garantía IKEA le otorga derechos legales específicos, que cubren o superan todas las exigencias legales locales. Sin embargo, estas condiciones no limitan en modo alguno los derechos del consumidor descritos en la legislación local.

**Área de validez**

Para los aparatos que se compran en un país de la UE y se llevan a otro país de la UE, los servicios se prestarán en el marco de las condiciones de garantía normales en el nuevo país.

La obligación de prestar servicios en el marco de la garantía sólo existe si el aparato cumple y se instala de acuerdo con:

- las especificaciones técnicas del país en el que se reclama la garantía;
- las instrucciones de montaje y las indicaciones de seguridad del manual del usuario.

**AFTER SALES dedicado a los electrodomésticos IKEA**

No dude en ponerse en contacto con el Servicio Técnico Autorizado IKEA para:

- realizar una solicitud de servicio en virtud de esta garantía;
- solicitar aclaraciones sobre la instalación del electrodoméstico IKEA en los muebles de cocina IKEA;
- solicitar aclaraciones sobre las funciones de los electrodomésticos IKEA.

Para asegurarnos de que le proporcionamos la mejor asistencia, lea atentamente las Instrucciones de montaje y/o el Manual del usuario antes de ponerse en contacto con nosotros.

**Cómo ponerse en contacto con nosotros si**

**necesita nuestro servicio**



Please refer to the last page of this manual for the full list of IKEA appointed Authorized Service Centre and relative national phone numbers.

- i Para ofrecerle un servicio más rápido, le recomendamos que utilice los números de teléfono que aparecen en este manual. Consulte siempre los números que aparecen en el folleto del aparato para el que necesita asistencia. Asimismo consulte siempre el número de artículo IKEA (código de 8 dígitos).**

- i ¡GUARDE EL RECIBO DE COMPRA!** Es la prueba de compra y es necesaria para que se aplique la garantía. El recibo de compra también indica el nombre de IKEA y el número de artículo (código de 8 dígitos) de cada uno de los electrodomésticos que has comprado.

**¿Necesita ayuda adicional?**

Para cualquier pregunta adicional no relacionada con la postventa de tus electrodomésticos, ponte en contacto con el centro de atención telefónica de tu tienda IKEA más cercana. Le recomendamos que leas detenidamente la documentación del electrodoméstico antes de ponerte en contacto con nosotros.

**Información sobre piezas de repuesto**

- Las siguientes piezas de repuesto: termostatos, sensores de temperatura, circuitos impresos y fuentes de luz, estarán a disposición de los reparadores profesionales durante un periodo mínimo de siete años, a partir de la comercialización de la última unidad del modelo.
- Las siguientes piezas de recambio: tiradores de puerta, bisagras de puerta, bandejas y cestas, estarán a disposición de los reparadores profesionales y usuarios finales durante un periodo mínimo de siete años, y las juntas de puerta durante un periodo mínimo de 10 años, tras la comercialización de la última unidad del modelo.

Las piezas de recambio se pueden encontrar: [www.IKEA.com](http://www.IKEA.com)

***Este frigorífico contiene productos biocidas en las siguientes partes para evitar el crecimiento de hongos de película seca y olores no deseados.***

**A**

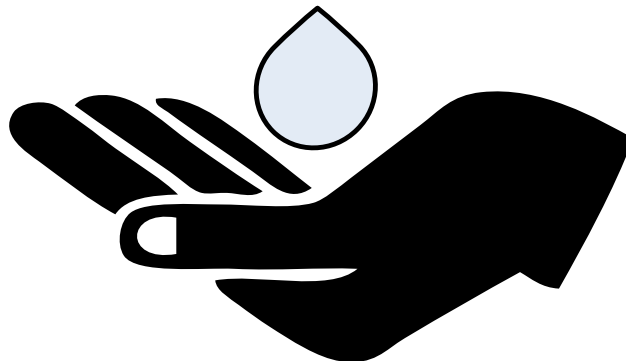
**Sustancia activa:**

- Plata (CAS: 7440-22-4) contiene (nano) plata para la manilla de la puerta y el filtro de carbono.
- Dióxido de titanio (CAS 13463-67-7) contiene (nano) dióxido de titanio para el filtro de carbono.
- IPBC (CAS 55406-53-6) para la junta.

**B**

**La concentración de productos biocidas es muy baja, por lo que dichos productos no suponen un riesgo para la salud.**

**C**



## Πληροφορίες ασφαλείας

Η ενότητα αυτή περιλαμβάνει τις οδηγίες ασφαλείας που είναι απαραίτητες για την αποτροπή του κινδύνου τραυματισμού ατόμων ή υλικών ζημιών.

Ο κατασκευαστής δεν αναλαμβάνει καμία ευθύνη σε περίπτωση μη τήρησης αυτών των οδηγιών ασφαλείας, ακατάλληλης χρήσης της συσκευής ή λανθασμένης ρύθμισης των στοιχείων χειρισμού.

Μην επισκευάσετε ή αντικαταστήσετε μόνοι σας οποιοδήποτε εξάρτημα του προϊόντος, εκτός αν αυτό προβλέπεται ρητά στο εγχειρίδιο χρήσης. Μην πραγματοποιήσετε καμία τροποποίηση στο προϊόν.

### ΠΡΟΒΛΕΠΟΜΕΝΗ ΧΡΗΣΗ

⚠ Το προϊόν αυτό δεν προορίζεται για επαγγελματική χρήση και δεν πρέπει να χρησιμοποιείται για σκοπούς εκτός των προβλεπόμενων.

Το προϊόν αυτό προορίζεται για χρήση σε εσωτερικούς χώρους, όπως κατοικίες, ή παρόμοιους.

Για παράδειγμα, στους εξής χώρους:

- κουζίνες προσωπικού καταστημάτων, γραφείων και άλλων χώρων εργασίας
- αγροικίες
- ξενοδοχεία/μotel ή άλλες εγκαταστάσεις διαμονής που χρησιμοποιούνται από τους πελάτες
- ξενώνες ή παρόμοια περιβάλλοντα
- υπηρεσίες κέτερινγκ και παρόμοιες εφαρμογές μη λιανικής πώλησης.

Το προϊόν αυτό δεν πρέπει να χρησιμοποιείται σε ανοικτά ή περικλειστά εξωτερικά περιβάλλοντα, όπως σε σκάφη, μπαλκόνια ή βεράντες. Η έκθεση του προϊόντος σε βροχή, χιόνι, ήλιο ή άνεμο μπορεί να προκαλέσει κίνδυνο πυρκαγιάς.

### ΑΣΦΑΛΕΙΑ ΠΑΙΔΙΩΝ, ΕΥΛΩΤΩΝ ΑΤΟΜΩΝ ΚΑΙ ΚΑΤΟΙΚΙΔΙΩΝ

- Το προϊόν αυτό επιτρέπεται να χρησιμοποιείται από παιδιά 8 ετών και άνω και από άτομα με ανεπαρκώς ανεπτυγμένες σωματικές, αισθητηριακές ή διανοητικές ικανότητες ή με έλλειψη εμπειρίας και γνώσης, αν στα άτομα αυτά έχει δοθεί επιτήρηση ή καθοδήγηση σχετικά με την ασφαλή χρήση της συσκευής και τους κινδύνους που ενέχονται.
- Παιδιά μεταξύ 3 και 8 ετών επιτρέπεται να τοποθετούν και να αφαιρούν τρόφιμα στο/από το ψυκτικό προϊόν.

⚠ Τα ηλεκτρικά προϊόντα είναι επικίνδυνα για παιδιά και κατοικίδια. Τα παιδιά και τα κατοικίδια δεν πρέπει να παίζουν με το προϊόν, ούτε να ανεβαίνουν πάνω του ή να μπαίνουν μέσα.

⚠ Οι εργασίες καθαρισμού και συντήρησης από τον

χρήστη δεν πρέπει να γίνονται από παιδιά, εκτός αν αυτά βρίσκονται υπό επίβλεψη ενήλικα.

⚠ Κρατάτε τα υλικά συσκευασίας μακριά από παιδιά. Κίνδυνος τραυματισμού και ασφυξίας.

### Πριν απορρίψετε παλιά προϊόντα:

1. Αποσυνδέστε το καλώδιο ρεύματος από την πρίζα ρεύματος δικτύου.
2. Κόψτε το καλώδιο ρεύματος και αφαιρέστε το από τη συσκευή μαζί με το φιν.
3. Μην αφαιρέσετε τα ράφια και τα συρτάρια του προϊόντος, για να αποτρέψετε την είσοδο παιδιών στη συσκευή.
4. Αφαιρέστε τις πόρτες.
5. Αποθηκεύστε το προϊόν ώστε να μην μπορεί να ανατραπεί.
6. Μην επιτρέπετε σε παιδιά να παίζουν με το αχρηστευμένο προϊόν.
  - Μην απορρίψετε το προϊόν σε φωτιά. Κίνδυνος έκρηξης.
  - Αν η πόρτα της συσκευής διαθέτει κλειδαριά, κρατήστε το κλειδί μακριά από παιδιά.

### ΑΣΦΑΛΕΙΑ ΧΡΗΣΗΣ ΗΛΕΚΤΡΙΚΟΥ ΡΕΥΜΑΤΟΣ

- Το προϊόν δεν πρέπει να είναι συνδεδεμένο στην πρίζα κατά τις εργασίες εγκατάστασης, συντήρησης, καθαρισμού, επισκευής και μεταφοράς.
- Αν υποστεί ζημιά το καλώδιο ρεύματος, αυτό πρέπει να επισκευαστεί μόνο από το εξουσιοδοτημένο σέρβις, για την αποφυγή τυχόν κινδύνων.
- Μη συμπιέσετε το καλώδιο ρεύματος κάτω από το προϊόν ή στο πίσω μέρος του προϊόντος. Μην τοποθετείτε βαριά αντικείμενα πάνω στο καλώδιο ρεύματος. Το καλώδιο ρεύματος δεν πρέπει να είναι τσακισμένο ή συμπιεσμένο ούτε να έρχεται σε επαφή με οποιαδήποτε πηγή θερμότητας.
- Μη χρησιμοποιείτε καλώδιο επέκτασης, πολύπριζο ή τροφοδοτικό για τη λειτουργία του προϊόντος.
- Τα φορητά πολύπριζα ή τα φορητά τροφοδοτικά μπορεί να υπερθερμανθούν και να προκαλέσουν φωτιά. Επομένως, μην έχετε πολύπριζο πίσω από το προϊόν ή κοντά σε αυτό.
- Το φιν της συσκευής θα πρέπει να είναι εύκολα προσβάσιμο. Αν δεν είναι εφικτό αυτό, πρέπει να υπάρχει διαθέσιμος στην ηλεκτρική εγκατάσταση ένας μηχανισμός που συμμορφώνεται με τη νομοθεσία περί ηλεκτρικών εγκαταστάσεων και αποσυνδέει όλους τους ακροδέκτες από την παροχή ρεύματος δικτύου (ασφάλεια, διακόπτης, γενικός διακόπτης κλπ.).

- Μην αγγίζετε το φινιρίσματα με υγρά χέρια.
- Κατά την αποσύνδεση της συσκευής από την πρίζα, μην τραβάτε το καλώδιο ρεύματος, αλλά το φινιρίσματα.

### ΑΣΦΑΛΕΙΑ ΧΕΙΡΙΣΜΩΝ

- Αυτό το προϊόν είναι βαρύ, μην το χειρίζεστε μόνοι σας.
- Μη μετακινείτε το προϊόν κρατώντας το από την πόρτα.
- Προσέχετε να μην προξενήσετε ζημιά στο ψυκτικό σύστημα και στους σωλήνες του, κατά τους χειρισμούς του προϊόντος. Μη χρησιμοποιείτε το προϊόν αν οι σωλήνες έχουν υποστεί ζημιά, αλλά επικοινωνήστε με ένα εξουσιοδοτημένο σέρβις.

### ΑΣΦΑΛΕΙΑ ΚΑΤΑ ΤΗΝ ΕΓΚΑΤΑΣΤΑΣΗ

- Για να προετοιμάσετε το προϊόν για εγκατάσταση, δείτε τις πληροφορίες στις οδηγίες χρήσης και βεβαιωθείτε ότι οι παροχές ηλεκτρικού ρεύματος και νερού συμμορφώνονται με τις απαιτήσεις. Αν η εγκατάσταση των παροχών δεν είναι κατάλληλη, καλέστε έναν επαγγελματία ηλεκτρολόγο και υδραυλικό για να πραγματοποιήσει τις απαραίτητες εργασίες. Διαφορετικά μπορεί να προκύψουν ηλεκτροπληξία, φωτιά, δυσλειτουργίες του προϊόντος ή τραυματισμοί.
- Ελέγξτε το προϊόν για τυχόν ζημιά, πριν την εγκατάστασή του. Μην επιτρέψετε την εγκατάσταση του προϊόντος αν έχει υποστεί ζημιά.
- Τοποθετήστε το προϊόν πάνω σε μια επίπεδη και σκληρή επιφάνεια και ισοροπήστε το χρησιμοποιώντας τα ρυθμιζόμενα πόδια. Διαφορετικά, το ψυγείο μπορεί να ανατραπεί και να προκαλέσει τραυματισμούς.
- Το προϊόν πρέπει να εγκατασταθεί σε ένα ξηρό και καλά αεριζόμενο περιβάλλον. Μην έχετε χαλιά, πατάκια ή παρόμοια καλύμματα δαπέδου κάτω από το προϊόν, εκτός αν αυτό το συνιστά ο προμηθευτής. Αυτό μπορεί να προκαλέσει κίνδυνο φωτιάς λόγω ανεπαρκούς αερισμού!
- Μη φράζετε ή καλύπτετε τα ανοίγματα αερισμού. Διαφορετικά, η κατανάλωση ρεύματος μπορεί να είναι αυξημένη, αλλά και να προκληθεί ζημιά στο προϊόν.
- Μη συνδέσετε το προϊόν σε συστήματα τροφοδοσίας όπως ηλιακά συστήματα. Διαφορετικά μπορεί να προκύψει ζημιά στο προϊόν ως αποτέλεσμα των απότομων μεταβολών τάσης!
- Όσο περισσότερο ψυκτικό μέσο περιέχει ένα ψυγείο, τόσο μεγαλύτερος πρέπει να είναι ο χώρος εγκατάστασης. Σε πολύ μικρά δωμάτια μπορεί να

προκύψει εύφλεκτο μείγμα αερίου-αέρα σε περίπτωση διαρροής αερίου από το ψυκτικό σύστημα. Απαιτείται τουλάχιστον 1 m<sup>3</sup> όγκου για κάθε 8 γραμμάρια ψυκτικού μέσου. Η ποσότητα ψυκτικού μέσου που περιέχεται στο προϊόν αναφέρεται στην ετικέτα τύπου του προϊόντος.

- Η θέση εγκατάστασης του προϊόντος δεν πρέπει να είναι εκτεθειμένη σε άμεση ηλιακή ακτινοβολία και δεν πρέπει να είναι κοντά σε πηγή θερμότητας όπως κουζίνες μαγειρέματος, σώματα καλοριφέρ κλπ.
- ▲ Αν δεν μπορείτε να αποφύγετε την εγκατάσταση του προϊόντος κοντά σε πηγή θερμότητας, πρέπει να χρησιμοποιήσετε μια κατάλληλη μονωτική πλάκα και η ελάχιστη απόσταση από την πηγή θερμότητας πρέπει να συμμορφώνεται με τα παρακάτω.
  - Τουλάχιστον 30 cm από πηγές θερμότητας όπως κουζίνες μαγειρέματος, θερμαντικά σώματα και συσκευές θέρμανσης κλπ.,
  - και τουλάχιστον 5 cm από ηλεκτρικούς φούρνους.
- Το προϊόν αυτό είναι κλάσης προστασίας Ι. Συνδέστε το προϊόν σε γειωμένη πρίζα που συμμορφώνεται με τις τιμές τάσης, ρεύματος και συχνότητας που αναφέρονται στην ετικέτα τύπου της συσκευής. Η πρίζα πρέπει να προστατεύεται με ασφάλεια 10 A – 16 A. Η IKEA of Sweden δεν θα φέρει ευθύνη για ζημίες που θα προκύψουν ως αποτέλεσμα της λειτουργίας του προϊόντος χωρίς να έχει διασφαλιστεί ότι η γείωση και οι ηλεκτρικές συνδέσεις έχουν γίνει σύμφωνα με τους τοπικούς ή εθνικούς κανονισμούς.
- Το καλώδιο τροφοδοσίας ρεύματος του προϊόντος πρέπει να είναι αποσυνδεδεμένο από την πρίζα κατά την εγκατάσταση. Διαφορετικά, μπορεί να προκύψει κίνδυνος ηλεκτροπληξίας και τραυματισμού!
- Μη συνδέετε το προϊόν σε πρίζες που είναι λασκαρισμένες, σπασμένες, λερωμένες, καλυμμένες με λάδια και γράσα, πρίζες που έχουν αποσπαστεί από τη θέση τους ή πρίζες που είναι σε κίνδυνο επαφής με νερό.
- Τοποθετήστε το καλώδιο ρεύματος του προϊόντος και τους συνδεδεμένους εύκαμπτους σωλήνες (αν υπάρχουν) με τρόπο ώστε να μην προκαλούν κίνδυνο να σκοντάψει κάποιος.
- Η διείσδυση υγρασίας σε εξαρτήματα υπό τάση ή στο καλώδιο ρεύματος μπορεί να προκαλέσει βραχυκύκλωμα. Για το λόγο αυτό, μη χρησιμοποιείτε το προϊόν σε περιβάλλον με υγρασία ή σε περιοχές όπου μπορεί να πιτσιλιστεί νερό (π.χ. γκαράζ, δωμάτιο πλυντηρίου κλπ.). Αν το ψυγείο βραχεί με νερό, αποσυνδέστε το από την πρίζα και επικοινωνήστε με ένα εξουσιοδοτημένο σέρβις.

- Μη συνδέσετε το ψυγείο σας σε διατάξεις εξοικονόμησης ενέργειας. Αυτά τα συστήματα είναι επιβλαβή για το προϊόν.

#### ΑΣΦΑΛΕΙΑ ΚΑΤΑ ΤΗ ΛΕΙΤΟΥΡΓΙΑ

- Μη χρησιμοποιείτε χημικούς διαλύτες στο προϊόν. Αυτά τα υλικά δημιουργούν κίνδυνο έκρηξης.
- Σε περίπτωση βλάβης του προϊόντος, αποσυνδέστε το από την πρίζα και μην το θέσετε πάλι σε λειτουργία έως ότου επισκευαστεί από το εξουσιοδοτημένο σέρβις. Υπάρχει κίνδυνος ηλεκτροπληξίας!
- Μην τοποθετείτε πάνω ή κοντά στο προϊόν πηγή φλόγας (π.χ. κεριά ή τσιγάρα).
- Μην ανεβαίνετε πάνω στο προϊόν. Κίνδυνος πτώσης και τραυματισμού!
- Μη χρησιμοποιείτε αιχμηρά ή μυτερά εργαλεία που μπορεί να προκαλέσουν ζημιά στους σωλήνες του ψυκτικού συστήματος. Το ψυκτικό μέσο που εκτοξεύεται σε περίπτωση διάτρησης των σωλήνων αερίου, των επεκτάσεων σωλήνων ή των επιστρώσεων της πάνω επιφάνειας, μπορεί να προκαλέσει ερεθισμό του δέρματος ή τραυματισμό των ματιών.
- Μην τοποθετείτε και χρησιμοποιείτε ηλεκτρικές συσκευές μέσα σε ψυγεία/καταψύκτες εκτός αν αυτό υποδεικνύεται από τον κατασκευαστή.
- Αποφεύγετε την παγίδευση οποιουδήποτε τμήματος των χεριών ή του σώματός σας σε οποιαδήποτε κινούμενα μέρη στο εσωτερικό του προϊόντος. Προσέχετε να μην πιαστούν τα δάκτυλά σας ανάμεσα στο ψυγείο και την πόρτα του. Προσέχετε όταν ανοίγετε και κλείνετε την πόρτα ενώ υπάρχουν γύρω παιδιά.
- Μην τοποθετείτε παγωτό, παγάκια ή κατεψυγμένα τρόφιμα στο στόμα σας αμέσως μόλις αφαιρέσετε αυτά τα είδη από τον καταψύκτη. Κίνδυνος κρουπαγήματος!
- Μην αγγίζετε με υγρά χέρια τα εσωτερικά τοιχώματα, τα μεταλλικά μέρη του καταψύκτη ή τρόφιμα που φυλάσσετε μέσα στο ψυγείο. Κίνδυνος κρουπαγήματος!
- Μην τοποθετείτε μέσα στον θάλαμο καταψύκτη κουτιά αναψυκτικών ή μεταλλικά κουτιά και μπουκάλια που περιέχουν υγρά που μπορεί να παγώσουν. Τα μεταλλικά κουτιά ή τα μπουκάλια μπορούν να εκραγούν. Κίνδυνος τραυματισμού και υλικών ζημιών!
- Μη χρησιμοποιείτε ή τοποθετείτε κοντά στο ψυγείο υλικά που είναι ευαίσθητα στη θερμοκρασία όπως εύφλεκτα σπρέι, εύφλεκτα αντικείμενα, ξηρό πάγο ή άλλα χημικά. Κίνδυνος φωτιάς και έκρηξης!
- Μη φυλάσσετε μέσα στο προϊόν εκρηκτικά υλικά όπως δοχεία αεροζόλ που περιέχουν εύφλεκτα υλικά.
- Μην τοποθετείτε πάνω από το προϊόν δοχεία που περιέχουν υγρά. Τυχόν πιτσίλισμα νερού πάνω σε ένα

ηλεκτρικό εξάρτημα μπορεί να προκαλέσει κίνδυνο ηλεκτροπληξίας ή φωτιάς.

- Το προϊόν αυτό δεν προορίζεται για φύλαξη και ψύξη φαρμάκων, πλάσματος αίματος, εργαστηριακών παρασκευασμάτων ή παρόμοιων υλικών και προϊόντων που υπόκεινται στην Οδηγία περί Ιατροτεχνολογικών προϊόντων.
- Αν το προϊόν χρησιμοποιηθεί αντίθετα με την προβλεπόμενη χρήση του, μπορεί να προκαλέσει ζημιά ή αλλοίωση των προϊόντων που φυλάσσονται στο εσωτερικό του.
- Αν το ψυγείο σας διαθέτει μπλε φως, μην κοιτάζετε αυτό το φως με χρήση οπτικών διατάξεων. Μην κοιτάζετε παρατεταμένα απευθείας σε φως LED UV (υπεριώδους ακτινοβολίας). Οι υπεριώδεις ακτίνες μπορεί να προκαλέσουν καταπόνηση των ματιών.
- Μην τοποθετείτε μέσα στη συσκευή περισσότερα τρόφιμα από τη χωρητικότητά της. Μπορεί να προκύψουν τραυματισμοί ή ζημιές αν πέσουν τα περιεχόμενα του ψυγείου καθώς ανοίγει η πόρτα. Παρόμοια προβλήματα μπορεί να προκύψουν αν τοποθετηθεί κάποιο αντικείμενο πάνω στο προϊόν.
- Για την αποφυγή τραυματισμών, να βεβαιώνεστε ότι έχετε καθαρίσει όλον τον πάγο και το νερό που μπορεί να έχει πέσει ή χυθεί στο δάπεδο.
- Αλλάζετε θέσεις στα ράφια/στις θήκες μπουκαλιών στην πόρτα του ψυγείου μόνο εφόσον αυτά είναι κενά. Κίνδυνος τραυματισμού ατόμων!
- Μην τοποθετείτε πάνω στο προϊόν αντικείμενα που μπορεί να πέσουν ή να ανατραπούν. Αυτά τα αντικείμενα μπορεί να πέσουν κατά το άνοιγμα ή κλείσιμο της πόρτας και να προκαλέσουν τραυματισμούς και/ή υλικές ζημιές.
- Μη χτυπάτε τις γυάλινες επιφάνειες και μην τους ασκείτε υπερβολική πίεση. Αν σπάσει το γυαλί μπορεί να προκαλέσει τραυματισμούς και/ή υλικές ζημιές.



- Το ψυκτικό σύστημα του προϊόντος περιέχει ψυκτικό μέσο R600a. Ο τύπος ψυκτικού μέσου που χρησιμοποιείται στο προϊόν αναφέρεται στην ετικέτα τύπου. Αυτό το αέριο είναι εύφλεκτο. Επομένως, προσέχετε να μην προξενήσετε ζημιά στο ψυκτικό σύστημα και στους σωλήνες κατά τους χειρισμούς του προϊόντος. Σε περίπτωση ζημιάς στους σωλήνες:
  - Μην αγγίξετε το προϊόν ή το καλώδιο ρεύματος.
  - Κρατήστε το προϊόν μακριά από δυνητικές πηγές φωτιάς που μπορούν να προκαλέσουν ανάφλεξη του προϊόντος.
  - Αερίστε τον χώρο όπου είναι τοποθετημένο το προϊόν. Μη χρησιμοποιήσετε ανεμιστήρα.

- Αν το προϊόν έχει υποστεί ζημιά και παρατηρήσετε διαρροή αερίου, μείνετε μακριά από το αέριο. Το αέριο μπορεί να προκαλέσει κρουσάγνημα αν έρθει σε επαφή με το δέρμα σας.

#### ΑΣΦΑΛΕΙΑ ΚΑΤΑ ΤΗ ΣΥΝΤΗΡΗΣΗ ΚΑΙ ΤΟΝ ΚΑΘΑΡΙΣΜΟ

- Μην τραβάτε τη λαβή της πόρτας του προϊόντος αν το μετακινείτε για σκοπούς καθαρισμού. Η λαβή μπορεί να προκαλέσει τραυματισμούς αν τραβηχτεί πολύ δυνατά.
- Μην καθαρίζετε το προϊόν ψεκάζοντας ή χύνοντας νερό πάνω στο προϊόν και μέσα σε αυτό. Κίνδυνος ηλεκτροπληξίας και φωτιάς.
- Μη χρησιμοποιείτε για τον καθαρισμό του προϊόντος αιχμηρά εργαλεία ή εργαλεία που χαράζουν.
- Μη χρησιμοποιείτε υλικά όπως οικιακά προϊόντα καθαρισμού, απορρυπαντικά, αέριο, βενζίνη, οινόπνευμα ή κερί.
- Στο εσωτερικό του προϊόντος χρησιμοποιείτε μόνο προϊόντα καθαρισμού που δεν είναι επιβλαβή για τσόφιμα.
- Μη χρησιμοποιείτε ατμό ή μέσα καθαρισμού που παράγουν ατμό, για τον καθαρισμό του προϊόντος και την τήξη του πάγου στο εσωτερικό του. Ο ατμός έρχεται σε επαφή με τις ηλεκτροφόρες περιοχές του ψυγείου σας και προκαλεί βραχυκύκλωμα ή ηλεκτροπληξία!
- Προσέχετε να κρατάτε το νερό μακριά από τα ηλεκτρονικά κυκλώματα ή τα κυκλώματα φωτισμού του προϊόντος.
- Χρησιμοποιήστε ένα καθαρό, στεγνό πανί για να σκουπίσετε τη σκόνη ή τα ξένα υλικά από τους πόλους των φιν. Μη χρησιμοποιήσετε βρεγμένο ή υγρό πανί για να καθαρίσετε το φιν. Διαφορετικά μπορεί να προκύψει κίνδυνος πυρκαγιάς ή ηλεκτροπληξίας.

#### Εγκατάσταση

Για να προετοιμάσετε το προϊόν για χρήση, βεβαιωθείτε ότι οι εγκαταστάσεις ρεύματος και νερού είναι κατάλληλες, διαβάζοντας τις σχετικές πληροφορίες στο εγχειρίδιο χρήσης. Αν δεν είναι, καλέστε έναν εξειδικευμένο ηλεκτρολόγο και υδραυλικό για να διαμορφώσουν τις εγκαταστάσεις όπως χρειάζεται.

**⚠ ΠΡΟΕΙΔΟΠΟΙΗΣΗ:** Ο κατασκευαστής δεν μπορεί να θεωρηθεί υπεύθυνος για ζημιές που προκλήθηκαν από διαδικασίες που εκτελέστηκαν από μη εξουσιοδοτημένα άτομα. Για την αποφυγή κραδασμών, τοποθετήστε το προϊόν πάνω σε μια επίπεδη επιφάνεια.

**⚠ ΠΡΟΕΙΔΟΠΟΙΗΣΗ:** Κατά την εγκατάσταση, το φιν ρευματοληψίας του προϊόντος δεν πρέπει να είναι

συνδεδεμένο σε πρίζα. Διαφορετικά υπάρχει κίνδυνος θανάτου ή σοβαρού τραυματισμού!

**⚠ ΠΡΟΕΙΔΟΠΟΙΗΣΗ:** Αν το άνοιγμα της πόρτας του δωματίου όπου πρόκειται να εγκατασταθεί το προϊόν είναι πολύ στενό για να περάσει το προϊόν, περάστε το προϊόν γυρίζοντάς το στο πλάι. Διαφορετικά καλέστε ένα εξουσιοδοτημένο σέρβις.

- Μην εκθέτετε το προϊόν σε άμεση ηλιακή ακτινοβολία και μην το φυλάσσετε σε υγρό περιβάλλον.
- Μην εγκαταστήσετε το προϊόν σε περιβάλλον όπου η θερμοκρασία πέφτει κάτω από τους 10 °C.

#### Πριν θέσετε σε λειτουργία το ψυγείο,

Ελέγξτε τα εξής σημεία πριν αρχίσετε τη χρήση του ψυγείου σας:

1. Καθαρίστε το εσωτερικό του ψυγείου όπως συνιστάται στην ενότητα "Συντήρηση και καθαρισμός".
2. Συνδέστε το φιν του ψυγείου στην πρίζα. Όταν ανοίγετε την πόρτα του θαλάμου συντήρησης, θα ανάβει η εσωτερική λάμπα του θαλάμου.
3. Όταν αρχίζει να λειτουργεί ο συμπιεστής, θα ακούγεται ένας ήχος. Τα υγρά και τα αέρια που βρίσκονται μέσα στο κλειστό κύκλωμα του ψυκτικού συστήματος μπορούν και αυτά να προκαλέσουν θόρυβο, ακόμα και όταν δεν λειτουργεί ο συμπιεστής, και αυτό είναι πολύ φυσιολογικό.
4. Οι μπροστινές πλευρές του προϊόντος μπορεί να είναι ζεστές στο άγγιγμα. Αυτό είναι φυσιολογικό. Αυτές οι περιοχές είναι σχεδιασμένες να θερμαίνονται, για την αποτροπή συμπύκνωσης.

#### ΣΥΝΔΕΣΗ ΣΤΟ ΗΛΕΚΤΡΙΚΟ ΡΕΥΜΑ

**⚠ ΠΡΟΕΙΔΟΠΟΙΗΣΗ:** Μη συνδέετε το προϊόν σε καλώδια επέκτασης ή πολύπριζα.

**⚠ ΠΡΟΕΙΔΟΠΟΙΗΣΗ:** Αν το καλώδιο ρεύματος έχει υποστεί ζημιά, πρέπει να αντικατασταθεί από ένα Εξουσιοδοτημένο Σέρβις.

**⚠ ΠΡΟΕΙΔΟΠΟΙΗΣΗ:** Κατά την τοποθέτηση της συσκευής, διασφαλίστε ότι δεν θα παγιδευτεί ή υποστεί ζημιά το καλώδιο τροφοδοσίας

- Η IKEA of Sweden δεν θα φέρει ευθύνη για τυχόν ζημιές που ενδέχεται να προκύψουν αν το προϊόν χρησιμοποιηθεί χωρίς γείωση ή με ηλεκτρικές συνδέσεις που δεν συμφωνούν με τους εθνικούς κανονισμούς.
- Το φιν του καλωδίου ρεύματος πρέπει να είναι εύκολα προσβάσιμο μετά την εγκατάσταση.
- Συνδέστε το ψυγείο σε πρίζα με αγωγή γείωσης και τάση 220-240 V/50 Hz. Τα φιν θα πρέπει να είναι

εξοπλισμένα με ασφάλεια 10-16 Α.

### ΚΑΤΗΓΟΡΙΑ ΚΛΙΜΑΤΟΣ ΚΑΙ ΟΡΙΣΜΟΙ

Παρακαλούμε ανατρέξτε στην πληροφορία Κατηγορία κλίματος (Climate Class) πάνω στην πινακίδα στοιχείων της συσκευής σας. Μία από τις ακόλουθες πληροφορίες έχει εφαρμογή στη συσκευή σας σύμφωνα με την κατηγορία κλίματος.

**SN:** Μακροπρόθεσμα εύκρατο κλίμα: Αυτή η ψυκτική συσκευή έχει σχεδιαστεί για χρήση σε θερμοκρασίες περιβάλλοντος μεταξύ 10 °C και 32 °C.

**N:** Εύκρατο κλίμα: Αυτή η ψυκτική συσκευή έχει σχεδιαστεί για χρήση σε θερμοκρασίες περιβάλλοντος μεταξύ 16 °C και 32 °C.


**ST:** Υποτροπικό κλίμα: Αυτή η ψυκτική συσκευή έχει σχεδιαστεί για χρήση σε θερμοκρασίες περιβάλλοντος μεταξύ 16 °C και 38 °C.

**T:** Τροπικό κλίμα: Αυτή η ψυκτική συσκευή έχει σχεδιαστεί για χρήση σε θερμοκρασίες περιβάλλοντος μεταξύ 16 °C και 43 °C.

## Περιβαλλοντικά θέματα

### Συμμόρφωση με την Οδηγία περί αποβλήτων Ηλεκτρικού και Ηλεκτρονικού Εξοπλισμού (WEEE) και απόρριψη του προϊόντος στο τέλος της ωφέλιμης ζωής του

Το προϊόν αυτό συμμορφώνεται με την οδηγία WEEE της EU (2012/19/EU). Το προϊόν αυτό φέρει ένα σύμβολο ταξινόμησης για απόβλητα ηλεκτρικού και ηλεκτρονικού εξοπλισμού (WEEE).


 Αυτό το σύμβολο υποδεικνύει ότι το προϊόν αυτό δεν πρέπει να απορριφθεί με οικιακά απορρίμματα στο τέλος της ωφέλιμης ζωής του. Η χρησιμοποιημένη συσκευή πρέπει να επιστραφεί σε επίσημο σημείο συλλογής για την ανακύκλωση ηλεκτρικών και ηλεκτρονικών συσκευών. Για να βρείτε αυτά τα συστήματα συλλογής, επικοινωνήστε με τις τοπικές σας αρχές, ή με το σημείο που αγοράσατε τη συσκευή. Κάθε νοικοκυριό παίζει σημαντικό ρόλο στην ανάκτηση και ανακύκλωση των παλιών συσκευών. Η σωστή απόρριψη της χρησιμοποιημένης συσκευής συμβάλλει στην πρόληψη πιθανών αρνητικών συνεπειών για το περιβάλλον και την ανθρώπινη υγεία.

### Συμμόρφωση με την Οδηγία RoHS

Το προϊόν που έχετε προμηθευτεί συμμορφώνεται με την Οδηγία RoHS της EU (2011/65/EU). Δεν περιέχει επιβλαβείς και απαγορευμένες ουσίες που καθορίζονται στην Οδηγία αυτή.



### Πληροφορίες για τη συσκευασία

 Τα υλικά συσκευασίας του προϊόντος κατασκευάζονται από ανακυκλώσιμα υλικά σύμφωνα με τους Εθνικούς μας Περιβαλλοντικούς Κανονισμούς. Μην απορρίπτετε τα υλικά συσκευασίας μαζί με οικιακά ή άλλου είδους απορρίμματα. Μεταφέρετέ τα στα σημεία συλλογής υλικών συσκευασίας τα οποία έχουν καθοριστεί από τις τοπικές αρχές.

## Κατασκευαστής

Ikea of Sweden AB - SE - 343 81 Älmhult, Sweden (Σουηδία)

## Συντήρηση και καθαρισμός

- Ποτέ μη χρησιμοποιήσετε βενζίνη, βενζόλιο ή παρόμοια συστατικά για τον καθαρισμό.
- Συνιστούμε να αποσυνδέετε τη συσκευή από την πρίζα πριν τον καθαρισμό της.
- Ποτέ μη χρησιμοποιείτε για τον καθαρισμό οποιαδήποτε αιχμηρά εργαλεία ή είδη που χαράζουν, σαπούνι, οικιακά καθαριστικά, απορρυπαντικά και κεριά στίλβωσης.
- Για προϊόντα που δεν είναι No Frost, εμφανίζονται σταγόνες νερού και πάχνη πάχους έως ενός δακτύλου στο πίσω τείχος του θαλάμου συντήρησης. Μην το καθαρίσετε, και ποτέ μη χρησιμοποιήσετε λάδι ή παρόμοια υλικά πάνω του.
- Χρησιμοποιείτε μόνο ελαφρά υγρά πανιά από μικροΐνες για να καθαρίζετε την εξωτερική επιφάνεια του προϊόντος. Σφουγγάρια και άλλα είδη πανιών καθαρισμού

- μπορεί να προκαλέσουν γρατσουνιές.
- Για τον καθαρισμό του περιβλήματος του ψυγείου χρησιμοποιείτε χλιαρό νερό και μετά τον καθαρισμό σκουπίζετε το για να στεγνώσει.
- Για να καθαρίσετε τις εσωτερικές επιφάνειες, χρησιμοποιήστε ένα πανί που έχετε βρέξει σε διάλυμα από ένα κουταλάκι του γλυκού σόδα σε περίπου μισό λίτρο νερού και το έχετε στύψει. Στη συνέχεια σκουπίστε το εσωτερικό για να στεγνώσει.
- Φροντίστε απαραίτητα να μην εισέλθει νερό στο περίβλημα της λάμπας ή σε άλλα ηλεκτρικά εξαρτήματα.
- Αν δεν πρόκειται να χρησιμοποιήσετε το ψυγείο για μεγάλο χρονικό διάστημα, αποσυνδέστε το από την πρίζα, αφαιρέστε όλα τα τρόφιμα, καθαρίστε το και αφήστε την πόρτα του ανοιχτή.
- Ελέγχετε τακτικά τις στεγανοποιήσεις στις πόρτες για να διασφαλίσετε ότι είναι καθαρές και απαλλαγμένες από υπολείμματα τροφίμων.
- Για να αφαιρέσετε τα ράφια από τις πόρτες, αφαιρέστε πρώτα όλα τα περιεχόμενα και κατόπιν, απλά σπρώξτε το ράφι πόρτας προς τα πάνω για να βγει από τη βάση του.
- Ποτέ μη χρησιμοποιήσετε καθαριστικά ή νερό με χλωρίνη για να καθαρίσετε τις εξωτερικές επιφάνειες ή επιχρωμιωμένα μέρη του προϊόντος. Η χλωρίνη προκαλεί διάβρωση αυτών των μεταλλικών επιφανειών.
- Μη χρησιμοποιείτε αιχμηρά εργαλεία και εργαλεία που χαράζουν, σαπούνι, προϊόντα καθαρισμού οικιακής χρήσης, απορρυπαντικά, πετρέλαιο, βενζίνη, βερνίκι και παρόμοιες ουσίες, για να αποτρέψετε την αφαίρεση και την αλλοίωση τυπωμένων ενδείξεων από πλαστικά εξαρτήματα. Για τον καθαρισμό χρησιμοποιείτε χλιαρό νερό και ένα μαλακό πανί και κατόπιν σκουπίζετε για να στεγνώσουν.

### **Προστασία των πλαστικών επιφανειών**

- Μην τοποθετείτε υγρά λάδια ή φαγητά μαγειρεμένα σε λάδι στο ψυγείο σας σε μη σφραγισμένα δοχεία, επειδή θα προξενήσουν ζημιές στις πλαστικές επιφάνειες του ψυγείου σας. Σε περίπτωση που χυθεί ή αλειφτεί λάδι στις πλαστικές επιφάνειες, καθαρίστε και ξεπλύνετε το επηρεαζόμενο μέρος της επιφάνειας άμεσα με χλιαρό νερό.

## ΕΓΓΥΗΣΗ ΙΚΕΑ

### Για πόσο διάστημα ισχύει η εγγύηση της ΙΚΕΑ;

Αυτή η εγγύηση ισχύει για πέντε (5) χρόνια από την αρχική ημερομηνία αγοράς της συσκευής σας από την ΙΚΕΑ. Απαιτείται η πρωτότυπη απόδειξη αγοράς ως αποδεικτικό στοιχείο. Εάν εκτελεστούν εργασίες σέρβις εντός εγγύησης, δε θα επεκταθεί το χρονικό διάστημα της εγγύησης για τη συσκευή.

### Ποιες συσκευές LAGAN δεν καλύπτονται από την πενταετή εγγύηση της ΙΚΕΑ;

Οι συσκευές LAGAN που αγοράστηκαν από την ΙΚΕΑ πριν από την 1η Μαΐου 2026 καλύπτονται από εγγύηση 2 ετών, που αρχίζει από την αρχική ημερομηνία αγοράς.

### Ποιος θα εκτελέσει τις εργασίες σέρβις;

Ο πάροχος υπηρεσιών σέρβις της ΙΚΕΑ θα παρέχει την υπηρεσία σέρβις μέσω του δικού του οργανισμού σέρβις ή μέσω δικτύου εξουσιοδοτημένων εταιρών σέρβις.

### Τι καλύπτει αυτή η εγγύηση;

Η εγγύηση καλύπτει ελαττώματα της συσκευής τα οποία προκλήθηκαν από ελαττωματική κατασκευή ή ελαττώματα υλικού από την ημερομηνία αγοράς από την ΙΚΕΑ. Αυτή η εγγύηση έχει εφαρμογή μόνο σε οικιακή χρήση. Οι εξαιρέσεις αναφέρονται στο τμήμα "Ποιες περιπτώσεις δεν καλύπτει αυτή η εγγύηση;" Εντός της περιόδου εγγύησης, θα καλύπτεται το κόστος επιδιόρθωσης του ελαττώματος, π.χ. επισκευές, ανταλλακτικά, εργασία και οδοιπορικά, εφόσον η συσκευή είναι προσβάσιμη για επισκευή χωρίς ειδικές δαπάνες. Υπό τις προϋποθέσεις αυτές, ισχύουν οι Οδηγίες της ΕΕ (αριθ. 99/44/ΕΚ) και οι αντίστοιχοι τοπικοί κανονισμοί. Τα εξαρτήματα που αντικαθίστανται περιέρχονται στην κυριότητα της ΙΚΕΑ.

### Πώς θα αποκαταστήσει το πρόβλημα η ΙΚΕΑ;

Ο εντεταλμένος πάροχος υπηρεσιών σέρβις της ΙΚΕΑ θα εξετάσει το προϊόν για να εξακριβώσει, κατά την αποκλειστική του κρίση, αν αυτό καλύπτεται από την ισχύουσα εγγύηση. Αν θεωρηθεί ότι το προϊόν καλύπτεται, τότε ο πάροχος υπηρεσιών σέρβις της ΙΚΕΑ ή ο εξουσιοδοτημένος του εταίρος σέρβις μέσω του δικού του οργανισμού σέρβις, κατά την αποκλειστική του κρίση, είτε θα επισκευάσει το ελαττωματικό προϊόν είτε θα το αντικαταστήσει με ένα ίδιο ή συγκρίσιμο προϊόν.

### Ποιες περιπτώσεις δεν καλύπτονται από αυτή την εγγύηση;

- Φυσιολογική φθορά.
- Βλάβη από πρόθεση ή αμέλεια, βλάβη που οφείλεται σε μη τήρηση των οδηγιών χρήσης, εσφαλμένη εγκατάσταση ή σύνδεση σε λανθασμένη ηλεκτρική τάση, ζημιά που οφείλεται σε χημική ή ηλεκτροχημική

αντίδραση, σκουριά, διάβρωση ή ζημιά λόγω νερού, συμπεριλαμβανομένων, ενδεικτικά, ζημιών λόγω υπερβολικής συσσώρευσης αλάτων στην παροχή νερού, καθώς και ζημιά που οφείλεται σε μη φυσιολογικές συνθήκες περιβάλλοντος.

- Αναλώσιμα εξαρτήματα περιλαμβανομένων μπαταριών και λαμπτήρων.
- Μη λειτουργικά και διακοσμητικά εξαρτήματα που δεν επηρεάζουν την κανονική χρήση της συσκευής, καθώς και τυχόν γρατσουνιές και ενδεχόμενες χρωματικές αλλοιώσεις.
- Τυχαία ζημιά η οποία προκαλείται από ξένα αντικείμενα ή ουσίες και από καθαρισμό ή απόφραξη φίλτρων, συστημάτων αποστράγγισης ή θηκών απορρυπαντικού.
- Ζημιά στα ακόλουθα εξαρτήματα: κεραμικό γυαλί, αξεσουάρ, σκεύη και καλάθια μαχαιροπίρουνων, σωλήνες τροφοδοσίας και αποστράγγισης, στεγανοποιήσεις, λαμπτήρες και καλύμματα λαμπτήρων, οθόνες, κουμπιά, περιβλήματα και τμήματα περιβλημάτων. Εκτός αν αυτές οι ζημιές μπορεί να αποδειχθεί ότι έχουν προκληθεί από ελαττώματα στην παραγωγή του προϊόντος.
- Περιπτώσεις στις οποίες δεν μπορεί να εντοπιστεί βλάβη κατά την επίσκεψη τεχνικού.
- Επισκευές οι οποίες δεν έχουν εκτελεστεί από τους εντεταλμένους μας παρόχους σέρβις και/ή από ένα εξουσιοδοτημένο συνεργάτη σέρβις ή επισκευές στις οποίες έχουν χρησιμοποιηθεί μη γνήσια ανταλλακτικά.
- Επισκευές προκαλούμενες από λανθασμένη εγκατάσταση ή εγκατάσταση μη σύμφωνη με τις προδιαγραφές.
- Χρήση της συσκευής σε μη οικιακό περιβάλλον, π.χ. επαγγελματική χρήση.
- Ζημιές από τη μεταφορά. Αν ένας πελάτης μεταφέρει το προϊόν στην οικία του ή σε άλλη διεύθυνση, η ΙΚΕΑ δεν είναι υπεύθυνη για οποιαδήποτε ζημιά μπορεί να προκύψει κατά τη μεταφορά. Ωστόσο, αν η ΙΚΕΑ παραδώσει το προϊόν στη διεύθυνση παράδοσης του χρήστη, τότε αν προκύψει ζημιά στο προϊόν από αυτή την παράδοση, η ζημιά αυτή θα καλυφθεί από την ΙΚΕΑ.
- Το κόστος της αρχικής εγκατάστασης της συσκευής ΙΚΕΑ.
- Ωστόσο, αν ένας εντεταλμένος πάροχος σέρβις της ΙΚΕΑ ή ο εξουσιοδοτημένος εταίρος σέρβις του παρόχου επισκευάσει ή αντικαταστήσει τη συσκευή υπό τους όρους της παρούσας εγγύησης, τότε ο εντεταλμένος πάροχος σέρβις ή ο εξουσιοδοτημένος εταίρος σέρβις του παρόχου θα επανεγκαταστήσει

την επισκευασμένη συσκευή ή θα εγκαταστήσει τη συσκευή αντικατάστασης, αν χρειαστεί.

- Αυτό δεν έχει εφαρμογή εντός της Ιρλανδίας, και ο πελάτης θα πρέπει να επικοινωνήσει για περισσότερες πληροφορίες με την τοπική γραμμή εξυπηρέτησης πελατών της IKEA ή με τον εντεταλμένο πάροχο σέρβις. **(μόνο για GB)**

Οι περιορισμοί αυτοί δεν ισχύουν σε περιπτώσεις στις οποίες οι εργασίες εκτελούνται σωστά από εξειδικευμένο τεχνικό με χρήση γνήσιων ανταλλακτικών της εταιρείας μας

για προσαρμογή της συσκευής στις τεχνικές προδιαγραφές ασφαλείας άλλης χώρας της ΕΕ.

### Πώς εφαρμόζεται η εθνική νομοθεσία

Η εγγύηση της IKEA σας παρέχει ειδικά νομικά δικαιώματα τα οποία καλύπτουν ή υπερκαλύπτουν όλες τις τοπικές νομικές απαιτήσεις. Ωστόσο οι παρούσες προϋποθέσεις δεν περιορίζουν με κανένα τρόπο τα δικαιώματα των καταναλωτών όπως αυτά ορίζονται στην τοπική νομοθεσία.

### Περιοχή ισχύος

Για συσκευές οι οποίες αγοράζονται σε μία χώρα της ΕΕ και μεταφέρονται σε άλλη χώρα της ΕΕ, οι υπηρεσίες επισκευής θα παρέχονται στο πλαίσιο των όρων εγγύησης που κανονικά ισχύουν στη νέα χώρα.

Η υποχρέωση εκτέλεσης υπηρεσιών σέρβις στο πλαίσιο της εγγύησης υφίσταται μόνον αν η συσκευή συμμορφώνεται και έχει εγκατασταθεί σύμφωνα με τα εξής:

- τις τεχνικές προδιαγραφές της χώρας στην οποία υποβάλλεται η αξίωση επί της εγγύησης,
- τις οδηγίες συναρμολόγησης και τις πληροφορίες ασφαλείας στο εγχειρίδιο χρήστη.

### Η αποκλειστική ΕΞΥΠΗΡΕΤΗΣΗ ΠΕΛΑΤΩΝ για συσκευές IKEA

Παρακαλούμε μη διστάσετε να απευθυνθείτε σε ένα εντεταλμένο Εξουσιοδοτημένο κέντρο της IKEA για τα εξής:

- για να υποβάλετε ένα αίτημα σέρβις βάσει της παρούσας εγγύησης,
- για να ζητήσετε διευκρινίσεις σχετικά με την εγκατάσταση της συσκευής IKEA στην ειδική μονάδα επίπλου κουζίνας της IKEA,
- για να ζητήσετε διευκρινίσεις σχετικά με τις λειτουργίες συσκευών IKEA.

Για να διασφαλίσετε ότι θα λάβετε την καλύτερη δυνατή υποστήριξη, πριν επικοινωνήσετε μαζί μας διαβάστε προσεκτικά τις Οδηγίες συναρμολόγησης και/ή το Εγχειρίδιο χρήσης.

### Τρόποι επικοινωνίας για να λάβετε τις τεχνικές

### υπηρεσίες μας



Please refer to the last page of this manual for the full list of IKEA appointed Authorized Service Centre and relative national phone numbers.

- ❗ **Για να σας παρέχουμε ταχύτερη εξυπηρέτηση, συνιστούμε να χρησιμοποιείτε τους αριθμούς τηλεφώνου που παρέχονται στο παρόν εγχειρίδιο.**

**Πάντα καλείτε τους αριθμούς τηλεφώνου που αναφέρονται στο εγχειρίδιο της συσκευής για τη οποία χρειάζεστε τη βοήθειά μας. Επίσης πάντα αναφέρετε τον αριθμό είδους της IKEA (8ψήφιο κωδικό).**

- ❗ **ΦΥΛΑΞΤΕ ΤΗΝ ΑΠΟΔΕΙΞΗ ΑΓΟΡΑΣ!**

Αυτή αποτελεί το αποδεικτικό αγοράς και είναι απαραίτητη για να ισχύει η εγγύηση. Στην απόδειξη αγοράς επίσης αναφέρεται η ονομασία IKEA και ο αριθμός είδους (8ψήφιος κωδικός) για κάθε συσκευή που αγοράσατε.

### Χρειάζεστε επιπλέον βοήθεια;

Αν έχετε περισσότερες ερωτήσεις που δεν αφορούν την τεχνική εξυπηρέτηση για τις συσκευές σας, επικοινωνήστε με το τηλεφωνικό κέντρο του πλησιέστερου καταστήματος IKEA. Συνιστούμε να διαβάσετε προσεκτικά την τεκμηρίωση της συσκευής πριν επικοινωνήσετε μαζί μας.

### Πληροφορίες για τα ανταλλακτικά

- Τα ακόλουθα ανταλλακτικά: θερμοστάτες, αισθητήρες θερμοκρασίας, πλακέτες τυπωμένων κυκλωμάτων και φωτεινές πηγές θα είναι διαθέσιμα για επαγγελματίες επισκευαστές για χρονικό διάστημα τουλάχιστον επτά ετών από τη διάθεση της τελευταίας μονάδας του μοντέλου στην αγορά.
- Τα ακόλουθα ανταλλακτικά: λαβές θυρών, μεντεσέδες θυρών, δίσκοι και καλάθια θα είναι διαθέσιμα σε επαγγελματίες επισκευαστές και τελικούς χρήστες για χρονικό διάστημα τουλάχιστον επτά ετών, και οι στεγανοποιήσεις θυρών για χρονικό διάστημα τουλάχιστον 10 ετών από τη διάθεση της τελευταίας μονάδας του μοντέλου στην αγορά.

Μπορείτε να βρείτε τα ανταλλακτικά:

[www.IKEA.com](http://www.IKEA.com)

**Αυτό το ψυγείο περιέχει βιοκτόνα προϊόντα στα εξής μέρη του, για αποτροπή της ανάπτυξης ξηρής στρώσης μυκήτων και την αποτροπή δυσάρεστων οσμών.**

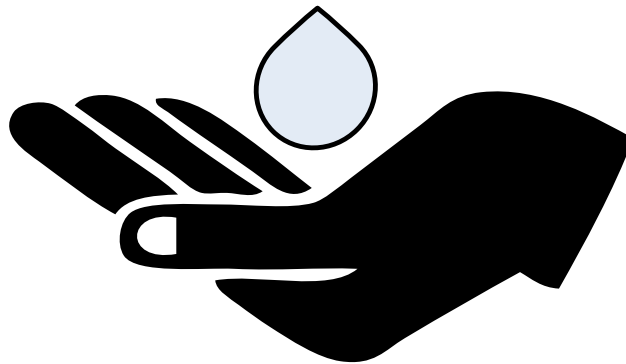
**A**

**Ενεργή ουσία:**

- Άργυρος (αρ. CAS: 7440-22-4): περιέχει (νανο-) άργυρο για λαβή πόρτας και φίλτρο άνθρακα.
- Οξείδιο του τιτανίου (αρ. CAS 13463-67-7): περιέχει (ναν-) οξείδιο του τιτανίου για φίλτρο άνθρακα.
- IPBC (CAS 55406-53-6) για στεγανοποίηση.

**B**

**Οι συγκεντρώσεις των βιοκτόνων προϊόντων είναι πολύ χαμηλές επομένως δεν θα πρέπει να συνιστούν μη αποδεκτό κίνδυνο για την υγεία.**

**C**

## Veiligheidsinformatie

Dit hoofdstuk omvat de nodige veiligheidsinstructies om het risico van persoonlijke letsels of materiële schade te voorkomen.

De fabrikant wijst elke aansprakelijkheid af voor het niet naleven van deze veiligheidsinstructies, voor elk incorrect gebruik van het apparaat of elke incorrecte instelling van de bedieningsmechanismen.

U mag geen onderdeel van het product repareren of vervangen tenzij dit expliciet wordt vermeld in de handleiding. Voer geen technische wijzigingen uit aan het product.

### DOEL VAN HET GEBRUIK

⚠ Dit product is niet bedoeld voor commercieel gebruik en het mag enkel worden gebruikt voor het beoogde doeleinde.

Dit product is bedoeld voor gebruik binnenshuis, zoals in het huishouden of gelijkaardig.

Bijvoorbeeld, in:

- personeelskeukens in winkels, kantoren en andere werkomgevingen
- boerderijen
- hotels/motels of andere horecafaciliteiten gebruikt door klanten
- hotels of gelijkaardige omgevingen
- catering en gelijkaardige niet-kleinhandel toepassingen.

Dit product mag niet buiten worden gebruikt in een open of afgesloten buitenomgeving zoals op een boot, balkon of terras. Het product blootstellen aan regen, sneeuw, zon of wind kan brand veroorzaken.

### VEILIGHEID VAN KINDEREN, KWETSBARE PERSONEN EN HUISDIEREN

- Dit apparaat mag worden gebruikt door kinderen van 8 jaar en ouder en personen met een onderontwikkeld fysiek, gevoelsmatig en mentaal vermogen of een gebrek aan ervaring en kennis als ze onder toezicht staan of instructies krijgen met betrekking tot het veilige gebruik van het apparaat en de betrokken risico's.
- Kinderen tussen 3 en 8 jaar oud mogen etenswaren uit de koelkast verwijderen of er in plaatsen.

⚠ Elektrische producten zijn gevaarlijk voor kinderen en huisdieren. Kinderen en huisdieren mogen niet spelen met, klimmen op of binnendringen in het product.

⚠ De reiniging en het onderhoud mogen niet worden

uitgevoerd door kinderen tenzij ze onder toezicht staan.

⚠ Houd het verpakkingsmateriaal uit de buurt van kinderen. Risico op letsel en verstikking.

### Voor u oude producten weggooit.

1. Verwijder de stekker uit het stopcontact.
2. Snijd het netsnoer door en verwijder het van het apparaat bij de stekker.
3. Verwijder de rekken en laden van het product om te voorkomen dat kinderen kunnen geklemd raken in het apparaat.
4. Verwijder de deuren.
5. Bewaar het product zodat het niet kan omkantelen.
6. Laat kinderen niet spelen met het afgedankte product.
  - U mag het product niet verwijderen door het in vuur te gooien. Explosierisico.
  - Als er een slot aanwezig is op de deur van het product moet u de sleutel buiten het bereik van kinderen houden.

### ELEKTRISCHE VEILIGHEID

- De stekker van het product mag niet in het stopcontact zitten tijdens de installatie, het onderhoud, de reiniging, reparaties en het vervoer van het product.
- Als het netsnoer beschadigd is, mag het enkel worden vervangen door geautoriseerd personeel om alle mogelijke risico's te voorkomen.
- U mag het netsnoer niet onder of achter het product duwen. Plaats geen zware voorwerpen op het netsnoer. Het netsnoer mag niet worden geboden, geklemd of in contact komen met een warmtebron.
- Gebruik geen verlengsnoer, multistekker of adapter om uw product in te schakelen.
- Draagbare multistekkers of draagbare voedingen kunnen oververhitten en brand veroorzaken. U mag dus geen multistekker achter of in de buurt van het product bewaren.
- De stekker moet gemakkelijk bereikbaar zijn. Als dit niet mogelijk is, moet er een mechanisme beschikbaar zijn dat voldoet aan de elektrische wetgeving en die alle terminal loskoppelt van het netwerk (zekering, schakelaar, hoofdschakelaar, etc.).
- U mag de stekker niet aanraken met natte handen.

- Wanneer u de stekker van het apparaat verwijdert uit het stopcontact mag u niet aan het snoer zelf trekken maar enkel aan de stekker.

**VEILIGHEID BIJ DE VERPLAATSING VAN HET PRODUCT**

- Dit is een zwaar product, u mag het niet zelf verplaatsen.
- U mag het product niet verplaatsen door het bij de deur vast te houden.
- Zorg ervoor het koelsysteem en de leidingen niet te beschadigen tijdens de verplaatsing van het product. Gebruik het product niet als de leidingen beschadigd zijn. Neem contact op met de geautoriseerde dienst.

**VEILIGHEID TIJDENS DE INSTALLATIE**

- Om de installatie van het product voor te bereiden, verwijzen wij u naar de informatie in de handleiding. Zorg ervoor dat de elektrische en watervoorzieningen correct zijn uitgevoerd. Als de installatie niet geschikt is, moet u een gekwalificeerde elektricien en loodgieter bellen om de nodige stappen te ondernemen. Zo niet kunnen elektrische schokken, brand, problemen met het product of letsels optreden.
- Inspecteer het product op schade voor u het installeert. Laat het apparaat niet installeren als het beschadigd is.
- Plaats het product op een vlak en stevig oppervlak en balanceer het met de verstelbare poten. Zo niet kan de koelkast kantelen en letsels veroorzaken.
- Het product moet worden geïnstalleerd in een droge en geventileerde omgeving. U mag geen tapijten of gelijkaardige vloerkleden onder het product plaatsen tenzij aanbevolen door de leverancier. Dit kan een brandrisico veroorzaken als het gevolg van een ontoereikende ventilatie!
- De ventilatieopeningen mogen niet worden geblokkeerd of afgedekt. Zo niet kan het energieverbruik verhogen en het product worden beschadigd.
- Het product moet worden verbonden met toevoersystemen zoals zonne-energie-installaties. Zo niet kan er schade optreden aan uw product als resultaat van de abrupte schommelingen in de spanning.
- Hoe meer koelmiddel wordt toegevoegd aan een koelkast, hoe groter de installatielocatie moet zijn. In zeer kleine ruimten kan een brandbaar

gas-luchtmengsel optreden in het geval van een gaslek in het koelsysteem. Er is een minimum 1 m<sup>3</sup> volume vereist voor elke 8 gram koelmiddel. De hoeveelheid koelmiddel die beschikbaar is in uw product staat vermeld op het typeplaatje.

- De installatielocatie van het product mag niet zijn blootgesteld aan direct zonlicht en ze moet in de buurt zijn van een warmtebron zoals fornuizen, radiatoren, etc.
- ⚠ Als u de installatie van het product niet kunt voorkomen in de buurt van een warmtebron moet u een geschikte isolatieplaat gebruiken en de minimumafstand met de warmtebron moet conform zijn zoals hierna gespecificeerd.
  - Ten minste 30 cm verwijderd van warmtebronnen zoals fornuizen, verwarmingseenheden en -toestellen, etc.
  - En minimum 5 cm verwijderd van elektrische ovens.
- Uw product heeft de beschermingsklasse van I. Voer de stekker van het product in een geaard stopcontact dat voldoet aan de spanning, stroom- en frequentiewaarden vermeld op het typeplaatje. Het stopcontact moet zijn voorzien van een zekering van 10 - 16 ampère. IKEA van Zweden is niet verantwoordelijk voor de schade die optreedt als resultaat van het gebruik van het product zonder te zorgen voor een aarding en elektrische aansluitingen volgens de lokale of nationale regelgeving.
- Het netsnoer van het product moet uit het stopcontact worden verwijderd tijdens de installatie. Zo niet bestaat er een risico van elektrische schokken en letsel!
- U mag de stekker van het product niet in losse, gebroken, vuile of vette stopcontacten steken of in stopcontacten die uit hun zittingen zijn gekomen met een risico van contact met water.
- Plaats het netsnoer en de leidingen (indien beschikbaar) van het product zodanig dat niemand er over kan struikelen.
- Vochtpenetratie van onder spanning staande onderdelen of het netsnoer kan een kortsluiting veroorzaken. U mag het product dus niet gebruiken in een vochtige omgeving of in een zone waar water kan spatten (bijv. garage of wasruimte). Als de koelkast nat wordt, moet u de stekker verwijderen uit het stopcontact en contact opnemen met de onderhoudsdienst.
- U mag uw koelkast nooit aansluiten op energiebesparende apparaten. Dergelijke

systemen zijn schadelijk voor het product.

**VEILIGHEID TIJDENS DE BEDIENING**

- Gebruik nooit chemische oplosmiddelen op het product. Dit materiaal kan een explosierisico inhouden.
- In het geval van een defect in het product moet u de stekker verwijderen uit het stopcontact en mag u het niet gebruiken tot het is gerepareerd door de service geautoriseerde. Er bestaat een risico van elektrische schokken!
- Plaats geen vlammenbron (bijv. kaarsen, sigaretten, etc.) op het product of in de buurt.
- U mag niet klimmen op het product. Risico van valpartijen en letsels!
- Gebruik geen scherpe of doorborende voorwerpen die de leidingen van het koelsysteem kunnen beschadigen. Het koelmiddel dat vrijkomt wanneer de gasleidingen, buisverlengingen of coatings van het bovenste oppervlak worden doorprikt kan irritatie van de huid en letsels van de ogen veroorzaken.
- Plaats en bedien geen elektrische apparaten in de koelkast/diepvriezer tenzij dit wordt aanbevolen door de fabrikant.
- Zorg ervoor uw handen of lichaam uit de buurt te houden van de bewegende delen in het product. Zorg ervoor dat uw vingers niet geklemd kunnen raken tussen de koelkast en de deur. Wees voorzichtig wanneer u de deur opent of sluit als er kinderen in de buurt zijn.
- Plaats geen roomijs, ijsblokjes of diepgevroren etenswaren in uw mond van zodra u ze uit de diepvriezer haalt. Risico op vrieswonden!
- Raak de binnenwanden, metalen onderdelen van de diepvriezer of etenswaren die worden bewaard in de koelkast niet aan met natte handen. Risico op vrieswonden!
- Plaats geen blikjes of flessen met vloeistof die kunnen bevriezen in het vriesvak. Blikjes of flessen kunnen ontploffen. Er bestaat een risico van letsels en materiële schade!
- Gebruik of plaats geen materiaal dat gevoelig is aan temperaturen zoals brandbare sprays, brandbare voorwerpen, droog ijs of andere chemische stoffen in de buurt van de koelkast. Risico van brand en explosie!
- U mag geen explosieve stoffen zoals een aerosol met een ontvlambaar materiaal opslaan in het product.
- Plaats geen blikjes met vloeistof bovenop

het product. Waterspatten op een elektrisch onderdeel kunnen een risico inhouden van elektrische schokken of brand.

- Dit product is niet bedoeld om medicatie, bloedplasma, laboratoriumbereidingen of gelijkaardige materiaal en producten te bewaren en te koelen die onderhevig zijn aan de richtlijn voor Medische producten.
- Als het product voor een ander dan het beoogde doeleinde wordt gebruikt, kan het schade veroorzaken aan de etenswaren in het product.
- Als uw koelkast is uitgerust met een blauwe lamp mag u niet naar deze lamp staren met optische apparaten. U mag niet langdurig rechtstreeks in de UV LED-lamp kijken. Ultraviolet stralen kunnen de ogen vermoeien.
- Vul het product niet op met meer etenswaren dat de capaciteit. Als de inhoud van de koelkast valt wanneer de deur wordt geopend, kan dit letsels of schade veroorzaken. Gelijkaardige problemen kunnen optreden als er een voorwerp op het product is geplaatst.
- Zorg ervoor dat u al het eventuele ijs of water hebt verwijderd dat op de vloer kan zijn gevallen om letsels te vermijden.
- Verander de locaties van de rekken/flessenrekken op de deur van uw koelkast enkel wanneer de rekken leeg zijn. Gevaar van fysieke letsels!
- Plaats geen voorwerpen die kunnen vallen/kantelen op het product. Dergelijke voorwerpen kunnen vallen wanneer de deur wordt geopend of gesloten en letsels en/of materiële schade veroorzaken.
- U mag niet te hard slaan op de glazen oppervlakken. Gebroken glas kan letsels en/of materiële schade veroorzaken.



- Het koelsysteem van uw product bevat R600a koelmiddel. Het type koelmiddel dat wordt gebruikt in het product is gespecificeerd op het typeplaatje. Dit gas is ontvlambaar. Zorg er dus voor het koelsysteem en de leidingen niet te beschadigen tijdens de bediening van het product. In het geval van schade aan de leidingen:
  - Raak het product of het netsnoer niet aan.
  - Houd het product uit de buurt van potentiële bronnen van brand die het product in brand kunnen doen schieten.
  - Ventileer de ruimte waar het product is geplaatst.

Gebruik geen ventilator.

- Als het product is beschadigd en u een gaslek vaststelt, moet u uit de buurt blijven van het gas. Het gas kan vrieswonden veroorzaken als het in contact komt met de huid.

**VEILIGHEID TIJDENS HET ONDERHOUD EN DE REINIGING**

- Trek niet aan het handvat van de deur als u het product moet verplaatsen tijdens het reinigen. Het handvat kan letsels veroorzaken als u er te hard aan trekt.
- Reinig het product niet door water te verstuiwen of te gieten op en in het product. Er is een risico op elektrische schokken of brand.
- Gebruik geen scherp of schurend gereedschap om het product te reinigen.
- Gebruik geen materiaal zoals huishoudelijke reinigingsmiddelen, schoonmaakmiddelen, gas, benzine, alcohol, was, etc.
- Gebruik uitsluitend reinigings- en onderhoudsmiddelen die niet schadelijk zijn voor de etenswaren in het product.
- Gebruik geen stoom of stoomreinigers om het product te reinigen of om ijs in het product te ontdooien. Stoom komt in contact met de onderdelen van uw koelkast die onder spanning staan en dit veroorzaakt kortsluitingen of elektrische schokken!
- Zorg ervoor water uit de buurt te houden van het elektronisch circuit of de verlichting van het product.
- Gebruik een schone, droge doek om vreemd materiaal of stof te verwijderen van de punten van de stekker. Gebruik geen natte of vochtige doek om de stekker te reinigen. Zo niet bestaat er een risico van brand of elektrische schokken.

**Installatie**

Om het product klaar te maken voor gebruik, moet u ervoor zorgen dat de elektrische bedrading en loodgieterij geschikt zijn door de informatie te raadplegen in de handleiding. Zo niet moet u een gekwalificeerde elektricien en loodgieter inroepen en de noodzakelijk inrichtingen maken.

**⚠ WAARSCHUWING:** De fabrikant kan niet verantwoordelijk worden gehouden voor schade veroorzaakt door bedieningen uitgevoerd door niet-geautoriseerde personen. Om schudden te vermijden, moet u het product op een vlakke ondergrond

plaatsen.

**⚠ WAARSCHUWING:** Tijdens de installatie mag de stekker niet in het stopcontact zitten. Dit kan namelijk fatale gevolgen hebben of resulteren in ernstig letsel!

**⚠ WAARSCHUWING:** Als de deur van de kamer waar het product moet worden geplaatst te smal is en het product er niet doorheen kan, kunt u het product zijdelings verplaatsen; zo niet kunt u contact opnemen met de geautoriseerde service.

- Stel het apparaat niet bloot aan direct zonlicht en bewaart het niet in een vochtige omgeving.
- Installeer het product niet in omgevingen waar de temperatuur lager dan 10°C kan dalen.

**Voor u de koelkast in gebruik neemt**

Controleer de volgende punten voor u uw koelkast in gebruik neemt:

1. Reinig de binnenzijde van de koelkast zoals aanbevolen in de sectie "Onderhoud en reiniging".
2. Steek de stekker van de koelkast in het stopcontact. Wanneer de deur van de koelkast wordt geopend, schakelt de interne lamp in.
3. Wanneer de compressor inschakelt, weerklinkt een geluid. De vloeistof en de gassen in het koelsysteem kunnen ook lawaai maken, zelfs als de compressor niet werkt en dit is normaal.
4. De voorste randen van de koelkast kunnen warm aanvoelen. Dit is normaal. Deze zones zijn ontworpen om op te warmen en condensatie te vermijden.

**ELEKTRISCHE AANSLUITING**

**⚠ WAARSCHUWING:** Maak geen verbindingen via verlengsnoeren of multistekkers.

**⚠ WAARSCHUWING:** Een beschadigd netsnoer moet worden vervangen door een Geautoriseerde Dienst.

**⚠ WAARSCHUWING:** Wanneer u het apparaat plaatst, moet u ervoor zorgen dat het netsnoer niet wordt geklemd of beschadigd.

- IKEA van Zweden kan niet aansprakelijk worden gehouden voor schade die optreedt als het product wordt gebruikt zonder aarding en elektrische verbinding in overeenstemming met de lokale en nationale regelgeving.
- De stekker van het netsnoer moet gemakkelijk toegankelijk blijven na de installatie.
- Sluit uw koelkast aan op een stopcontact met een aarding met een spanning van 220-240V/50 Hz. De stekkers moeten voorzien zijn van een 10-16 A

zekering.

**KLIMAATKLASSE EN DEFINITIES**

Raadpleeg de klimaatklasse op het typeplaatje van uw apparaat. Eén van de onderstaande situaties is van toepassing op uw apparaat naargelang de klimaatklasse."

**SN:** Lange termijn gematigd klimaat: Dit koelapparaat is ontworpen voor gebruik bij een omgevingstemperatuur tussen 10 °C en 32 °C.

**N:** Gematigd klimaat: Dit koelapparaat is ontworpen

voor gebruik bij een omgevingstemperatuur tussen 16°C en 32 °C.

**ST:** Subtropisch klimaat: Dit koelapparaat is ontworpen voor gebruik bij een omgevingstemperatuur tussen 16°C en 38°C.

**T:** Tropisch klimaat: Dit koelapparaat is ontworpen voor gebruik bij een omgevingstemperatuur tussen 16°C en 43°C.

**Milieuoverwegingen**

**Conformiteit met de WEEE richtlijn betreffende afgedankte elektrische en elektronische apparatuur:**

Dit product is conform met de EU WEEE-richtlijn (2012/19/EU). Dit product draagt een classificatiesymbool voor afval elektrische en elektronische apparatuur (WEEE).


 Dit symbool wijst erop dat dit product niet mag worden weggegooid met ander huishoudelijk afval aan het einde van de levensduur. Een gebruikt apparaat moet naar een officieel inzamelpunt worden gebracht voor recycling van elektrische en elektronische apparaten. Neem contact op met uw lokale autoriteiten of detailhandelaar waar het product is gekocht om deze collectiesystemen te vinden. Elk gezin speelt een belangrijke rol in de recuperatie en recycling van oude apparaten. De correcte verwijdering van gebruikte apparatuur helpt potentiële negatieve gevolgen voor het milieu en de volksgezondheid te voorkomen.

**Naleving van de RoHS-richtlijn**

Het product dat u hebt gekocht is conform met de Europese RoHS-richtlijn (2011/65/EU). Het bevat geen schadelijk en verboden materiaal zoals gespecificeerd in de Richtlijn.



**Informatie over de verpakking**

 Het verpakkingsmateriaal van het product is gefabriceerd van recyclebaar materiaal in overeenstemming met onze Nationale Milieuwetgeving. U mag het verpakkingsmateriaal niet samen met het huishoudelijke of ander afval weggoeien. Breng het naar de inzamelpunten voor verpakkingsmateriaal aangewezen door de lokale autoriteiten.

**Fabrikant**

Ikea of Sweden AB - SE - 343 81 Älmhult, Zweden

**Onderhoud en reiniging**

- Gebruik nooit benzine, benzeen of gelijkwaardige stoffen voor de reiniging.
- We raden aan het apparaat los te koppelen voor de reiniging.
- Gebruik nooit scherpe, schurende instrumenten, zeep, huishoudelijke reinigingsmiddelen, oplosmiddelen en was voor de reiniging.
- Voor niet-vorstvrije producten, kunnen waterdruppels en vorst optreden op de

- achterwand van het koelvak. Reinig deze niet; breng nooit olie of gelijkaardig middelen aan.
- Gebruik uitsluitend licht vochtige microvezel doeken om de externe oppervlakken van het product te reinigen. Sponzen en andere soorten reinigingsdoeken kunnen het oppervlak krassen.
- Gebruik lauw water om de kast te reinigen van uw koelkast en droog deze af.

- Gebruik een vochtige, uitgewrongen doek in een oplossing van koolzuurzout van soda in een halve liter water om de binnenzijde te reinigen en droog deze daarna af.
- Zorg ervoor er geen water binnendringt in de lamp of in de andere elektrische voorwerpen.
- Als u uw koelkast niet zult gebruiken gedurende een lange periode moet u de stekker uit het stopcontact verwijderen, alle etenswaren verwijderen, de koelkast reinigen en de deur open laten.
- Controleer de deurafdichtingen regelmatig om zeker te zijn dat deze schoon zijn en er geen voedselresten aanwezig zijn.
- Om de deurrekken te verwijderen, moet u alle inhoud verwijderen en het deurrek daarna gewoon omhoog duwen.
- Gebruik geen reinigingsmiddelen of water met chloor om de buitenzijden en de met chroom gecoate onderdelen van het product te reinigen. Chloor veroorzaakt corrosie op dergelijke metalen oppervlakken.
- Gebruik geen scherp, schurend gereedschap, zeep, huishoudelijke reinigingsmiddelen, oplosmiddelen, kerosine, brandstofolie, vernis, etc. om te voorkomen dat de prints op het plastic gedeelte zou verwijderen en vervormen. Gebruik lauwwater en een zachte doek om het product te reinigen en droog het daarna met een doek.

**Bescherming van plastic oppervlakken.**

- Gebruik geen vloeibare olie of in olie bereide maaltijden in uw koelkast in onafgedekte containers aangezien dit de plastic oppervlakken van uw koelkast kan beschadigen. In het geval van spatten of morsen van olie op de plastic oppervlakken moet u de relevante onderdelen onmiddellijk reinigen en spoelen met warm water.

## IKEA GARANTIE

### Hoe lang is de IKEA garantie geldig?

Deze garantie is geldig voor vijf (5) jaar vanaf de originele aankoopdatum van uw apparaat bij IKEA. Uw originele aankoopbewijs is vereist. Als er tijdens de garantieperiode reparaties worden uitgevoerd, wordt de garantieperiode van het apparaat niet verlengd.

### Welke LAGAN-apparaten vallen niet onder de 5-jarige IKEA-garantie?

LAGAN-apparaten die vóór 1 mei 2026 bij IKEA zijn gekocht, vallen onder een garantie van 2 jaar vanaf de oorspronkelijke aankoopdatum.

### Wie voert de service uit?

IKEA leverancier levert geen service via hun eigen activiteiten of netwerk van geautoriseerde service partners.

### Wat dekt deze garantie?

De garantie dekt defecten in het apparaat die zijn veroorzaakt door een foutieve constructie of fouten in het materiaal vanaf de aankoopdatum van IKEA. Deze garantie is enkel van toepassing op huishoudelijk gebruik. De verwachtingen worden gepreciseerd onder de koptekst: "Wat is niet gedekt door deze garantie?" Tijdens de garantieperiode worden de kosten gedekt voor de correctie van het defect, bv. reparaties, onderdelen, werkzaamheden en reiskosten, op voorwaarde dat het apparaat toegankelijk is voor reparaties zonder speciale uitgaven. De EU-richtlijnen (Nr. 99/44/EG) en de respectieve lokale regelgeving zijn van toepassing. Vervangen onderdelen worden de eigendom van IKEA.

### Wat zal IKEA doen om het probleem te corrigeren?

Een door IKEA aangestelde leverancier zal het product onderzoeken en, naar eigen goeddunken, beslissen of het al of niet wordt gedekt door deze garantie. Indien de beslissing wordt genomen dat het product wordt gedekt door de garantie zal IKEA leverancier of zijn geautoriseerde service partner via hun eigen reparatiedienst, naar eigen goeddunken, het defecte rapport repareren of het vervangen met hetzelfde of een gelijkwaardig product.

### Wat wordt niet gedekt door deze garantie?

- Normale slijtage.
- Opzettelijke of nalatige schade, schade veroorzaakt door het niet naleven van de gebruiksaanwijzingen, de incorrecte installatie

of door aansluiting op een incorrecte spanning, schade veroorzaakt door chemische of elektrochemische reacties, roest, corrosie of waterschade, inclusief, maar niet beperkt tot schade veroorzaakt door overmatige kalk in de watertoevoer, schade veroorzaakt door abnormale milieuomstandigheden.

- Verbruiksartikelen, inclusief batterijen en lampen.
- Niet-functionele en decoratieve onderdelen die geen invloed hebben op het normale gebruik van het apparaat, inclusief eventuele krassen mogelijke kleurverschillen.
- Onopzettelijke schade veroorzaakt door vreemde voorwerpen of stoffen en het reinigen of deblokken van filters, afvoersystemen of zeepbakjes.
- Schade aan de volgende onderdelen: keramisch glas, accessoires, servies en bestekmanden, toe- en afvoerleidingen, afdichtingen, lampen en lampenkappen, schermen, knoppen, behuizingen en onderdelen van behuizingen. Tenzij kan worden bewezen dat dergelijke schade is veroorzaakt door een productiefout.
- In gevallen waar geen defect kon worden gevonden tijdens het bezoek van een technicus.
- Reparaties die niet zijn uitgevoerd door onze aangestelde leveranciers en/of een geautoriseerde dienst contractuele partner of waar niet-originele onderdelen zijn gebruikt.
- Reparaties veroorzaakt door een installatie met defecten of die niet is uitgevoerd volgens de specificaties.
- Het gebruik van het apparaat in een niet-huishoudelijke omgeving, m.a.w. professioneel gebruik.
- Transportschade. Als een klant het product naar huis of een ander adres vervoert, is IKEA niet aansprakelijk voor eventuele schade die optreedt tijdens het transport. Hoewel, als IKEA het product aflevert op het leveringsadres van de klant zal IKEA alle eventuele schade aan het product dekken die optreedt tijdens deze levering.
- De kosten van de uitvoering van de initiële installatie van het IKEA-apparaat.
- Hoewel, als een door IKEA aangestelde leverancier of zijn geautoriseerde service partner het apparaat repareert of vervangt onder de voorwaarden van deze garantie zal de aangestelde leverancier of zijn geautoriseerde

service partner het gerepareerde apparaat herinstalleren of het vervangende product installeren, indien nodig.

- Dit geldt niet in Ierland waar de klant contact moet opnemen met de lokale IKEA toegewijde dienst na verkoop of de aangestelde leverancier voor bijkomende informatie. **(enkel voor GB)**

Deze beperkingen zijn niet van toepassing op defectvrije werkzaamheden die worden uitgevoerd door een gekwalificeerde specialist die onze originele onderdelen gebruikt om het apparaat aan te passen aan de technische veiligheidsspecificaties van een andere EU-lidstaat.

**Hoe de nationale wetgeving van toepassing is**

De IKEA garantie biedt u specifieke wettelijke rechten, die de lokale wettelijke vereisten dekken of overschrijden. Deze voorwaarden beperken de rechten van de consument beschreven in de lokale wetgeving echter niet.

**Toepassingszone**

Voor apparaten die zijn gekocht in een EU lidstaat en die naar een ander land worden verhuisd, wordt dienstverlening geleverd in het kader van de normale garanties in het nieuwe land.

Een verplichting om diensten te verlenen in het kader van de garantie bestaat enkel als het apparaat conform is en geïnstalleerd in overeenstemming met:

- de technische specificaties van het land waar de garantieclaim is gemaakt;
- de montage-instructies en de veiligheidsinformatie in de gebruikshandleiding.

**De toegewijde DIENST NA VERKOOP voor IKEA apparaten**

Aarzel niet contact op te nemen met het door IKEA aangestelde geautoriseerde dienstencentrum om:

- een onderhoudsaanvraag in te dienen onder deze garantie;
- verduidelijkingen aan te vragen over de installatie van het IKEA apparaat in de toegewijde IKEA keukenmeubelen;
- verduidelijkingen aan de vragen over de functies van IKEA apparaten.

Om zeker te zijn dat u de best mogelijke bijstand ontvangt, moet u de Montage-instructies en/of de gebruikshandleiding zorgvuldig lezen voor u contact opneemt met ons.

**Contact opnemen met ons als u onze diensten nodig hebt**



Please refer to the last page of this manual for the full list of IKEA appointed Authorized Service Centre and relative national phone numbers.

- i Om u sneller te kunnen bijstaan, is het raadzaam de telefoonnummers te gebruiken die vermeld staan in deze handleiding. Verwijs altijd naar de nummers vermeld in de brochure van het apparaat waar u bijstand voor nodig hebt. Verwijs ook altijd naar het IKEA artikelnummer (code van 8 cijfers).**

- i BEWAAR HET ONTVANGSTBEWIJS!** Uw ontvangstbewijs is vereist voor de toepassing van de garantie. Het ontvangstbewijs vermeldt ook de IKEA-naam en het artikelnummer (code van 8 cijfers) voor elk van de apparaten die u hebt gekocht.

**Hebt u extra hulp nodig?**

Voor bijkomende vragen die geen verband houden met de dienst na verkoop van uw apparaat kunt u contact opnemen met het callcentrum van uw dichtstbijzijnde IKEA winkel. Wij raden aan dat u de documentatie van uw apparaat zorgvuldig leest voor u contact opneemt met ons.

**Informatie over reserveonderdelen**

- De volgende reserveonderdelen: thermostaten, temperatuursensoren, bedrukte printplaten en lichtbronnen blijven beschikbaar voor professionele reparateurs gedurende een minimumperiode van zeven jaar nadat de laatste eenheid op de markt is gebracht.
- De volgende reserveonderdelen: deur handgrepen, scharnieren, laden en manden zijn beschikbaar voor professionele reparateurs en eindgebruikers gedurende een minimumperiode van zeven jaar en deuropakkingen gedurende een minimumperiode van 10 jaar nadat de laatste eenheid van het model op de markt is gebracht.

U vindt de reserveonderdelen op:

[www.IKEA.com](http://www.IKEA.com)

***Deze koelkast bevat biociden in de volgende onderdelen om de groei van droge schimmel te voorkomen of ongewenste geurtjes te verwijderen.***

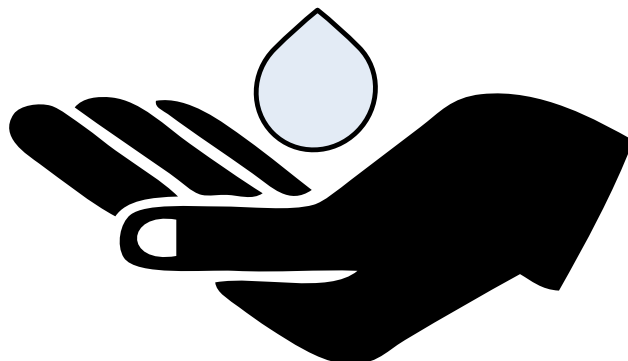
**A**

**Actief bestanddeel:**

- Zilver (CAS: 7440- 22- 4) bevat (nano) zilver voor de handgreep van de deur en het koolstoffilter.
- Titanium dioxide (CAS 13463-67-7) bevat (nano) titaniumdioxide voor het koolstoffilter
- IPBC (CAS 55406-53-6) voor de afdichting.

**B**

**De concentraties van biociden zijn zeer laag en vormen dus geen onaanvaardbaar gezondheidsrisico.**

**C**

## Bezpečnostní informace

Tato část obsahuje bezpečnostní pokyny potřebné pro zabránění nebezpečí zranění osob nebo věcných škod.

Výrobce odmítá jakoukoli odpovědnost za nedodržení těchto bezpečnostních pokynů, za nesprávné používání spotřebiče nebo nesprávné nastavení ovládacích prvků.

Neopravujte ani nevyměňujte žádnou část výrobku, pokud není v uživatelské příručce uvedeno jinak. Na výrobku neprovádějte žádné úpravy.

### ÚČEL POUŽITÍ

⚠ Tento spotřebič není určen pro komerční použití a nesmí se používat k jinému účelu, než je určen.

Tento spotřebič je určen pro provoz v interiéru, jako jsou domácnosti nebo podobně.

Například:

- osobní kuchyně v obchodech, kancelářích a jiných pracovních prostředích
- farmové domy
- v hotelových, motelových jednotkách nebo v jiných rekreačních místech, které používají zákazníci
- v hostelech nebo v podobném prostředí
- v stravovacích službách nebo podobných neobchodních institucích.

Tento výrobek se nesmí používat v otevřeném nebo uzavřeném venkovním prostředí, jako jsou plavidla, balkony nebo terasy. Vystavení produktu dešti, sněhu, slunečnímu záření a větru může způsobit riziko požáru.

### BEZPEČNOST DĚTÍ, ZRANITELNÝCH OSOB A DOMÁCÍCH MAZLÍČKŮ

- Tento výrobek mohou používat děti ve věku od 8 let a osoby s nedostatečně vyvinutými fyzickými, smyslovými nebo mentálními schopnostmi nebo s nedostatečnými zkušenostmi a znalostmi, pokud byly pod dohledem nebo byly poučeny o bezpečném používání spotřebiče a souvisejících nebezpečích.
- Děti od 3 do 8 let mohou vkládat a vybírat potraviny z chladicího zařízení.

⚠ Elektrické spotřebiče jsou nebezpečné pro děti a domácí zvířata. Děti a domácí zvířata se nesmí s výrobkem hrát, šplhat se na ně nebo

vlézt do nich.

⚠ Čištění a uživatelskou údržbu nesmějí provádět děti, pokud nejsou pod dohledem.

⚠ Obalové materiály uchovávejte mimo dosah dětí. Riziko poranění a udušení.

### Před zlikvidováním starého výrobku:

1. Odpojte napájecí kabel ze zásuvky.
2. Odřízněte napájecí kabel a vyjměte ho ze spotřebiče spolu se zástrčkou.
3. Nevybírejte stojany a zásuvky ze spotřebiče, abyste zabránili vniknutí dětí do zařízení.
4. Odstraňte dveře.
5. Spotřebič skladujte tak, aby se nemohl převrátit.
6. Nedovolte dětem hrát si s vyřazeným spotřebičem.
  - Nevyhazujte spotřebič do ohně. Nebezpečí exploze.
  - Pokud je ve dveřích spotřebiče k dispozici zámek, uchovávejte klíč mimo dosah dětí.

### ELEKTRICKÁ BEZPEČNOST

- Během instalace, údržby, čištění, oprav a přepravy výrobek nesmí být zapojen do zásuvky.
- Pokud je napájecí kabel poškozen, musí jej vyměnit autorizovaný servis, aby se předešlo jakémukoliv riziku.
- Napájecí kabel nezasunujte pod výrobek ani za jeho zadní část. Na napájecí kabel nepokládejte těžké předměty. Napájecí kabel se nesmí ohýbat, drtit nebo nesmí přijít do kontaktu s žádným zdrojem tepla.
- Na provoz spotřebiče nepoužívejte prodlužovací kabel, rozdvojku ani adaptér.
- Přenosné zásuvky a přenosné napájecí zdroje se mohou přehřát a způsobit požár. Nemějte proto za zástrčkou nebo v její blízkosti rozdvojky.
- Zástrčka musí být snadno přístupná. Pokud to není možné, na elektrické instalaci musí být k dispozici mechanismus, který splňuje elektrické předpisy a který odpojuje všechny svorky od sítě (pojistka, vypínač, hlavní vypínač atd.).
- Nedotýkejte se zástrčky mokřýma rukama!
- Při odpojování spotřebiče nedržte napájecí kabel, ale zástrčku.

## BEZPEČNOST PŘI MANIPULACI

- Tento spotřebič je těžký, nemanipulujte s ním sami.
- Nepohybujte výrobkem tak, že jej budete držet za dvířka.
- Při manipulaci se spotřebičem buďte opatrní, abyste nepoškodili chladicí systém a potrubí. Výrobek nepoužívejte, pokud jsou poškozené potrubí, a kontaktujte autorizovaný servis.

## BEZPEČNOST PŘI INSTALACI

- Pro přípravu spotřebiče pro instalaci vyhledejte informace v uživatelské příručce a ujistěte se, že jsou k dispozici požadované elektrické a vodovodní nástroje. Pokud instalace není vhodná, zavolejte kvalifikovaného elektrikáře a instalatéra, aby provedli nezbytná opatření. V opačném případě se mohou vyskytnout zásahy elektrickým proudem, požáry, problémy se spotřebičem nebo zranění.
- Před instalací zkontrolujte případné poškození spotřebiče. Neinstalujte produkt, pokud je poškozen.
- Spotřebič umístěte na rovný a tvrdý povrch a vyrovnejte ho s nastavitelnými nohami. V opačném případě se chladnička může převrátit a způsobit zranění.
- Spotřebič instalujte v suchém a větraném prostředí. Pod výrobkem nenechávejte koberce, předložky ani podobné podlahové krytiny, pokud to nedoporučuje dodavatel. Může to způsobit riziko požáru v důsledku nedostatečného větrání!
- Neblokujte ani nezakrývejte větrací otvory. V opačném případě se může zvýšit spotřeba energie a může dojít k poškození vašeho spotřebiče.
- Nepřipojujte spotřebič k napájecím systémem, jako jsou solární zdroje. V opačném případě může dojít k prudkému kolísání napětí!
- Čím více chladiva obsahuje, tím větší místnost potřebuje pro umístění. Ve velmi malých místnostech se v případě úniku plynu z chladicího systému může vyskytnout hořlavá směs plynu a vzduchu. Na každých 8 gramů chladiva je potřebný

objem nejméně 1 m<sup>3</sup>. Množství chladiva dostupného ve vašem spotřebiči je uvedeno na typovém štítku.

- Místo instalace spotřebiče nesmí být vystaveny přímému slunečnímu záření a nesmí být v blízkosti zdroje tepla, jako jsou kamna, radiátory atd.
- ⚠ Pokud nemůžete zabránit instalaci spotřebiče v blízkosti zdroje tepla, použijte vhodnou izolační desku a minimální vzdálenost od zdroje tepla musí být tak, jak je to uvedeno níže.
  - Nejméně 30 cm od zdrojů tepla, jako jsou kamna, topná tělesa a ohříváče atd.,
  - A nejméně 5 cm od elektrických pecí.
- Váš výrobek má třídu ochrany I. Zapojte výrobek do uzemněné zásuvky, která odpovídá hodnotám napětí, proudu a frekvence uvedeným na typovém štítku. Zásuvka musí být vybavena pojistkou o jmenovité hodnotě 10 A - 16 A. IKEA Švédsko neodpovídá za škody, které vzniknou v důsledku provozu výrobku bez zabezpečení uzemnění a elektrického připojení provedeného podle místních nebo vnitrostátních předpisů.
- V průběhu instalace musí být napájecí kabel tohoto výrobku odpojen. V opačném případě může dojít k úrazu elektrickým proudem a zranění!
- Nezapojte spotřebič do uvolněných, zlomených, špinavých, mastných zásuvek nebo zásuvek, které vyšly ze svých pouzder nebo zásuvek s nebezpečím kontaktu s vodou.
- Napájecí kabel a hadice (pokud jsou k dispozici) umístěte tak, aby nezpůsobovaly riziko zakopnutí.
- Pronikání vlhkosti do částí pod napětím nebo do napájecího kabelu může způsobit zkrat. Proto výrobek nepoužívejte ve vlhkém prostředí nebo v prostorách, kde může stříkat voda (např. v garáži nebo v prádelně). Pokud je chladnička navlhla vodou, odpojte ji ze sítě a obraťte se na autorizovaný servis.
- Nepřipojujte chladničku k zařízením šetřícím energii. Tyto systémy jsou pro výrobek škodlivé.

## PROVOZNÍ BEZPEČNOST

- Na výrobek nepoužívejte chemická rozpouštědla. Tyto materiály představují riziko výbuchu.
- V případě poruchy spotřebiče jej odpojte a neprovozujte ho až do jeho opravy autorizovaným servisem. Nebezpečí úrazu elektrickým proudem!
- Na spotřebič ani do jeho blízkosti neumísťujte zdroj ohně (např. Svíčky nebo cigarety).
- Nevylézejte na výrobek. Riziko pádu a zranění!
- Nepoužívejte ostré nebo bodné nástroje, které by mohly poškodit potrubí chladicího systému. Chladivo, které se v případě propíchnutí plynových potrubí prodloužení potrubí nebo vrchních povrchových vrstev rozstříkne, může způsobit podráždění kůže a poranění očí.
- Uvnitř chladniček / mrazniček neumísťujte a nepoužívejte elektrické spotřebiče, pokud to nedoporučí výrobce.
- Nedotýkejte se žádnými částmi rukou nebo těla pohyblivých částí uvnitř produktu. Dávejte pozor, abyste si nezachytili prsty mezi chladničku a její dveřmi. Při otevírání a zavírání dveří buďte opatrní, pokud jsou v blízkosti děti.
- Nevkládejte do svých úst zmrzlinu, kostky ledu ani mražené jídlo, po okamžitém výběru z mrazničky. Riziko omrzlin!
- Nedotýkejte se vnitřních stěn, kovových částí mrazničky ani potravin uvnitř chladničky mokřýma rukama. Riziko omrzlin!
- Do mrazící přihrádky nepokládejte plechovky na sody nebo plechovky a lahve, které obsahují tekutiny, které mohou zamrznout. Plechovky nebo lahve mohou explodovat. Riziko poranění a věcných škod!
- V blízkosti chladničky nepoužívejte ani neumísťujte materiály citlivé na teplotu, jako jsou hořlavé spreje, hořlavé předměty, suchý led nebo jiné chemické látky. Nebezpečí požáru a výbuchu!
- Uvnitř produktu neskladujte výbušné materiály, jako jsou aerosolové plechovky, s hořlavými materiály.
- Do produktu nepokládejte plechovky obsahující tekutiny. Stríkáání vody na elektrické části může způsobit riziko úrazu elektrickým proudem nebo požár.
- Tento spotřebič není určen pro skladování a chlazení léků, krevní plazmy, laboratorních přípravků nebo podobných materiálů a výrobků, na které se vztahuje směrnice o zdravotnických výrobcích.
- Pokud se výrobek nepoužívá na stanovený účel, může způsobit poškození nebo poškození výrobků uchovávaných uvnitř.
- Pokud je vaše chladnička vybavena modrým světlem, nedívejte se na toto světlo pomocí optických zařízení. Nedívejte se dlouho přímo na UV LED světlo. Ultrafialové paprsky mohou způsobit namáhání očí.
- Výrobek nenaplňujte větším množstvím potravin, jako je jeho kapacita. Pokud obsah chladničky po otevření dveří spadne, může dojít k poranění nebo poškození. Podobné problémy se mohou vyskytnout, když se na výrobek položí nějaký předmět.
- Ujistěte se, že jste odstranili všechny led nebo vodu, které se mohly vylít na zem, abyste předešli zraněním.
- Místo stojanů / stojanů na láhve ve dveřích chladničky vyměňujte pouze tehdy, když jsou stojany prázdné. Nebezpečí fyzického zranění!
- Na výrobek nepokládejte předměty, které by mohly spadnout nebo se převrátit. Tyto předměty mohou spadnout při otevírání nebo zavírání dveří a způsobit zranění nebo materiální škody.
- Na skleněné povrchy nevystavujte nadměrný tlak. Rozbité sklo může způsobit zranění nebo materiální škody.



- Chladicí systém ve vašem spotřebiči obsahuje chladivo R600a. Typ chladiva použitého ve spotřebiči je uveden na typovém štítku. Tento plyn je hořlavý. Z toho důvodu při manipulaci se spotřebičem buďte opatrní, abyste nepoškodili chladicí systém a potrubí. V případě poškození potrubí;
  - Nedotýkejte se produktu ani napájecího kabelu,

Chraňte spotřebič před potenciálními zdroji ohně, které mohou způsobit vzplanutí produktu.

- Větrejte prostor, kde je výrobek umístěn. Nepoužívejte ventilátor.

- Pokud je výrobek poškozen a zjistíte únik plynu, držte se dál od plynu. Plyn může způsobit omrzliny, pokud se dostane do kontaktu s pokožkou.

## ÚDRŽBA A ČIŠTĚNÍ

- Pokud produkt přemísťujete za účelem čištění, netahejte za kliku dveří. Pokud je rukojeť přitažená příliš silně, může způsobit zranění.
- Nečistěte výrobek stříkáním nebo vylitím vody na produkt a do něj. Nebezpečí úrazu elektrickým zásahem a ohněm.
- K čištění produktu nepoužívejte ostré ani drsné nástroje.
- Nepoužívejte materiály, jako jsou čisticí prostředky pro domácnost, čisticí prostředky, plyn, benzín, alkohol nebo vosk.
- Používejte jen takové čisticí prostředky, které nejsou škodlivé pro potraviny uvnitř výrobku.
- Nepoužívejte páru nebo čisticí prostředky s párou pro spotřebiče a tání ledu uvnitř. Pára přichází do styku s živými částmi chladničky a způsobuje zkrat nebo úraz elektrickým proudem!
- Dbejte na to, aby voda nepřišla do styku s elektronickými obvody nebo osvětlením produktu.
- Použijte čistý suchý hadřík na otření prachu nebo cizích materiálů z koncovek zástrček. K čištění zástrčky nepoužívejte navlhčený hadřík nebo látku. V opačném případě může dojít k požáru nebo úrazu elektrickým proudem.

## Instalace

Aby byl výrobek připraven k použití, dbejte na to, aby byly elektrické a vodovodní rozvody vhodné, podle informací v návodu k použití. Pokud ne, zavolejte kvalifikovaného elektrikáře a instalátéra a učiňte potřebná opatření.

**⚠ VAROVÁNÍ:** Výrobce neodpovídá za škody způsobené činností neoprávněných osob.

Abyste zabránili otřesům, položte výrobek na

rovný povrch.

**⚠ VAROVÁNÍ:** Během instalace nesmí být zástrčka výrobku zapojena do elektrické sítě. V opačném případě hrozí nebezpečí smrti nebo vážného zranění!

**⚠ VAROVÁNÍ:** Pokud jsou dveře místnosti, do které bude výrobek umístěn, tak úzké, že výrobek nemůže přejít, přeneste výrobek otočením na stranu; v opačném případě zavolejte autorizovaný servis.

- Nevystavujte výrobek přímému slunečnímu záření a neskladujte jej na vlhkém místě.
- Výrobek neinstalujte na místech, kde teplota klesne pod 10 °C.

## Před spuštěním chladničky,

Než začnete chladničku používat, zkontrolujte následující informace:

1. Vyčistěte vnitřek chladničky podle doporučení v oddílu "Údržba a čištění".
2. Připojte zástrčku chladničky do zásuvky. Po otevření dveří chladničky se rozsvítí vnitřní kontrolka chladničky.
3. Když kompresor začne pracovat, ozve se zvuk. Tekutiny a plyny uzavřené v systému chladničky mohou také vydávat zvuky, dokonce i když je kompresor vypnutý a je to zcela normální.
4. Přední hrany chladničky mohou na dotek vydávat teplo. To je normální. Tyto oblasti jsou navrženy tak, aby se zahřály s cílem zabránění tvorby kondenzace.

## ELEKTRICKÉ PŘIPOJENÍ

**⚠ VAROVÁNÍ:** Nepřipojujte výrobek prodlužovacím kabelem ani prostřednictvím více zásuvek.

**⚠ VAROVÁNÍ:** Poškozený napájecí kabel musí být vyměněn autorizovaným servisem.

**⚠ VAROVÁNÍ:** Při umístování spotřebiče se ujistěte, že přívodní kabel není zachycen nebo poškozený

- IKEA Švédsko nenes odpovědnost za žádné škody, které vzniknou, pokud se výrobek používá bez uzemnění a elektrických připojení, které jsou v souladu s vnitrostátními předpisy.
- Zásuvka napájecího kabelu musí být snadno přístupná i po instalaci.

- Připojte chladničku k zásuvce s uzemněným vedením o napětí 220-240 V/50 Hz. Zástrčky musí mít 10-16 A pojistku.

### KLIMATICKÁ TŘÍDA A DEFINICE

Prohlédněte si klimatickou třídu na typovém štítku zařízení. Podle klimatické třídy se na vaše zařízení vztahuje jedna z následujících informací.

**SN:** Dlouhodobé mírné podnebí: Toto chladicí zařízení je určeno k používání při teplotách

okolí od 10 °C do 32 °C.

**N:** Mírné podnebí: Toto chladicí zařízení je určeno k používání při teplotách okolí od 16°C do 32 °C.


**ST:** Subtropické podnebí: Toto chladicí zařízení je určeno k používání při teplotách okolí od 16°C do 38°C.

**T:** Tropické podnebí: Toto chladicí zařízení je určeno k používání při teplotách okolí od 16°C do 43°C.

## Obavy o životní prostředí

### Soulad se směrnicí WEEE a Odstranění odpadů výrobku

Tento výrobek splňuje požadavky směrnice WEEE EU (2012/19 / EU). Na tomto produktu je zobrazen symbol klasifikace odpadu elektrických a elektronických zařízení (WEEE).


 Tento symbol znamená, že na konci své životnosti se tento výrobek nesmí likvidovat spolu s ostatním domovním odpadem. Použité zařízení se musí odnést na oficiální sběrné místo pro recyklaci elektrických a elektronických zařízení. Chcete-li najít tato místa sběru, obraťte se na místní úřady nebo na prodejce, u kterého byl produkt zakoupen. Každá domácnost plní důležitou úlohu při zhodnocování a recyklaci starých zařízení. Správná likvidace použitého spotřebiče pomáhá předcházet možným negativním následkům pro životní prostředí a lidské zdraví.

### Soulad se směrnicí RoHS:

Výrobek, který jste si zakoupili, je v souladu se směrnicí EU RoHS (2011/65/EU). Neobsahuje škodlivé a zakázané látky uvedené ve směrnici.



### Informace o obalu

 Obalové materiály výrobku jsou vyrobeny z recyklovatelných materiálů v souladu s našimi národními předpisy o životním prostředí. Nevyhazujte obalové materiály spolu s domácími nebo jinými odpady. Vezměte je do sběrných míst pro obalové materiály určené místními orgány.

## Výrobce

Ikea Švédsko AB - SE - 343 81 Älmhult, Švédsko

## Údržba a čištění

- K čištění nikdy nepoužívejte benzín, benzen nebo podobné látky.
- Před čištěním doporučujeme spotřebič odpojit od elektrické sítě.
- K čištění nikdy nepoužívejte žádné ostré brusné nástroje, mýdlo, čisticí prostředky pro domácnost, saponáty a leštidla na vosk.
- U výrobků, které nejsou No Frost, se na zadní stěně prostoru chladničky objevují kapky vody a námraza až na šířku prstu. Nečistěte ji; nikdy na ni nepoužívejte olej ani podobné prostředky.
- K čištění vnějšího povrchu výrobku použijte jen mírně navlhčené utěrky z mikrovlákna. Houbičky a jiné typy čisticích hadříků mohou poškrábat povrch.
- Skříňku chladničky vyčistěte vlažnou vodou a otřete ji do sucha.
- Vnitřní prostor vyčistěte vlhkým hadříkem

vyždímaným v roztoku jedné čajové lžičky sody bikarbony na jeden litr vody a otřete ji do sucha.

- Ujistěte se, aby se o tělesa osvětlení a jiných elektrických předmětů nedostala žádná voda.
- Pokud chladničku nebudete delší dobu používat, odpojte napájecí kabel, vyjměte všechny potraviny, vyčistěte ji a nechte dveře otevřené.
- Pravidelně kontrolujte těsnění dveří, abyste se ujistili, že jsou čistá a neobsahují částičky potravin.
- Chcete-li vybrat dveřní regály, vyjměte veškerý obsah a potom jednoduše zatlačte dveřní regál směrem nahoru ze základny.

- Pro čištění vnějších povrchů a pochromovaných součástí výrobku nikdy nepoužívejte čisticí prostředky ani vodu s obsahem chloru. Chlór způsobuje korozi kovových povrchů.
- Pro zabránění odstranění a deformaci nápisů na plastových dílech, nepoužívejte žádné ostré, brusné nástroje, mýdlo, čisticí prostředky pro domácnost, čisticí prostředky, petrolej, topný olej, laky, atd .. K čištění použijte vlažnou vodu a měkký hadřík a otřete je do sucha.

### **Ochrana plastových povrchů**

- Neukládejte do chladničky tekuté oleje nebo jídla připravená na oleji v neuzavřených nádobách, protože poškozují plastové povrchy chladničky. V případě rozlití nebo rozmazání oleje na plastových površích vyčistěte a opláchněte příslušnou část povrchu teplou vodou.

## ZÁRUKA IKEA

### Jak dlouho platí záruka IKEA?

Tato záruka platí pět (5) let od data původního zakoupení vašeho spotřebiče ve společnosti IKEA. Jako doklad o koupi je požadována původní účtenka. Jestliže se v záruční době provede nějaká oprava, záruční doba spotřebiče se tím neprodlužuje.

### Na které spotřebiče LAGAN se 5letá záruka IKEA nevztahuje?

Na spotřebiče LAGAN zakoupené ve společnosti IKEA před 1. květnem 2026 se vztahuje 2letá záruka, která začíná dnem původního zakoupení.

### Kdo bude servis provádět?

Poskytovatel servis IKEA bude poskytovat servis prostřednictvím svých vlastních servisních provozů nebo sítě autorizovaných servisních partnerů.

### Na co se vztahuje tato záruka?

Záruka se vztahuje na poruchy spotřebiče, které byly způsobeny vadnou konstrukcí nebo vadami materiálu od data nákupu v IKEA. Tato záruka se vztahuje pouze na domácí použití. Výjimky jsou uvedeny pod nadpisem "Na co se tato záruka nevztahuje?" V rámci záruční lhůty se hradí náklady na odstranění poruchy, oprava, náhradní díly, práce a cestovní náklady, je-li spotřebič přístupný k opravě bez zvláštních výdajů. Na tyto podmínky se vztahují pokyny EU (č. 99/44/ES) a příslušné místní předpisy. Vyměněné díly se stávají majetkem společnosti IKEA.

### Co IKEA udělá k nápravě tohoto problému?

Určený poskytovatel servisu IKEA přezkoumá výrobek a dle vlastního uvážení rozhodne, zda se na něj vztahuje tato záruka. Pokud se na něj vztahuje, pak poskytovatel servisu IKEA nebo jeho autorizovaný servisní partner prostřednictvím vlastních servisních činností podle vlastního uvážení buď opraví vadný výrobek, nebo jej vymění za stejný nebo srovnatelný výrobek.

### Na co se tato záruka nevztahuje?

- Běžné opotřebování.
- Úmyslné nebo nedbalostní poškození, poškození způsobené nedodržením návodu k obsluze, nesprávnou instalací nebo připojením na nesprávné napětí, poškození způsobené chemickou nebo

elektrochemickou reakcí, rzi, korozi nebo poškozením vodou, mimo jiné včetně poškození způsobeného nadměrným množstvím vodního kamene v přívodu vody, poškození způsobené podmínkami prostředí.

- Spotřební díly včetně baterií a svítidel.
- Nefunkční a dekorativní části, které nemají vliv na běžné používání spotřebiče, včetně jakýchkoli škrábanců a případných barevných rozdílů.
- Náhodné poškození způsobené cizími předměty nebo látkami a čištění nebo odblokování filtrů, odtokových systémů nebo zásuvek na mýdlo.
- Poškození těchto částí: keramické sklo, příslušenství, nádobí a příborové koše, přívodní a odtokové trubky, těsnění, lampy a kryty lamp, zástěny, knoflíky, kryty a části krytů. Pokud se neprokáže, že tyto škody byly způsobeny chybami ve výrobě.
- Případy, ve kterých se během návštěvy technika nezjistila žádná chyba.
- Opravy, které neprovedli námi určený poskytovatel servisu a/nebo autorizovaný smluvní servisní partner nebo při kterých byly použity neoriginální díly.
- Opravy způsobené chybnou instalací nebo instalací, která není v souladu se specifikací.
- Používání spotřebiče v jiném než domácím prostředí, tzn. pro profesionální účely.
- Škody způsobené přepravou. Pokud zákazník přepravuje výrobek do svého domu nebo na jinou adresu, IKEA neodpovídá za žádné škody, které mohou vzniknout během přepravy. Pokud však IKEA doručí výrobek na dodací adresu zákazníka, škody na výrobku, které vzniknou během tohoto doručení, uhradí IKEA.
- Náklady na provedení první instalace spotřebiče IKEA.
- Pokud však určený poskytovatel servisu IKEA nebo jeho autorizovaný servisní partner opraví nebo vymění spotřebič podle podmínek této záruky, určený poskytovatel servisu nebo jeho autorizovaný servisní partner opravený spotřebič znovu nainstaluje nebo v

případě potřeby nainstaluje náhradní spotřebič.

- Toto neplatí v Irsku, zákazník by se měl obrátit na místní poprodejní linku IKEA nebo na určeného poskytovatele služeb, kde získá další informace. **(pouze pro GB)**

Tato omezení se nevztahují na bezvadné práce provedené kvalifikovaným odborníkem s použitím našich originálních dílů s cílem přizpůsobit spotřebič technickým bezpečnostním specifikacím jiné země EU.

### Jak se uplatňují právní předpisy země

Záruka IKEA vám poskytuje specifická zákonná práva, která pokrývají nebo překračují všechny místní zákonné požadavky. Tyto podmínky však nijak neomezuji práva spotřebitelů popsána v místních právních předpisech.

### Oblast platnosti

V případě spotřebičů zakoupených v jedné zemi EU a převezených do jiné země EU se služby poskytují v rámci záručních podmínek platných v nové zemi.

Povinnost provést servis v rámci záruky existuje pouze tehdy, pokud spotřebič splňuje a je nainstalován v souladu s:

- technickými specifikacemi země, ve které se uplatňuje nárok na záruku;
- návodem k montáži a Bezpečnostními informacemi uživatelské příručky.

### Vyhrazená POPRODEJNÍ PODPORA pro spotřebiče IKEA

Neváhejte se obrátit na autorizované servisní středisko společnosti IKEA, pro:

- provedení servisního požadavku v rámci této záruky;
- požadavek o vysvětlení instalace spotřebiče IKEA do vyhrazeného kuchyňského nábytku IKEA;
- požadavek o vysvětlení funkcí spotřebičů IKEA.

Abychom vám poskytli co nejlepší pomoc, před kontaktováním nás si pozorně přečtěte návod k montáži a/nebo uživatelskou příručku.

**Jak se s námi spojit, pokud potřebujete naše služby**



Please refer to the last page of this manual for the full list of IKEA appointed Authorized Service Centre and relative national phone numbers.

- ❗ **Abychom vám mohli poskytnout rychlejší servis, doporučujeme používat telefonní čísla uvedená v této příručce.**

**Vždy se obraťte na čísla uvedená v brožurce spotřebiče, pro který potřebujete pomoc. Prosím také vždy uvádějte číslo výrobku IKEA (osmimístný kód).**

- ❗ **ULOŽTE SI DOKLAD O KUPĚ!**

Je to váš doklad o koupi a vyžaduje se k uplatnění záruky. Na dokladu o koupi je uveden i název IKEA a číslo výrobku (8místný kód) pro každý zakoupený spotřebič.

### Potřebujete další pomoc?

V případě jakýchkoli dalších otázek, které se netýkají poprodejního servisu spotřebičů, se obraťte na nejbližší call centrum obchodního domu IKEA. Před kontaktováním nás doporučujeme pečlivě přečíst dokumentaci ke spotřebiči.

### Informace o náhradních dílech

- Následující náhradní díly: termostaty, snímače teploty, desky s plošnými spoji a světelné zdroje budou profesionálním opravářům k dispozici minimálně sedm let od uvedení poslední jednotky tohoto modelu na trh.
- Následující náhradní díly: kliky dveří, závěsy dveří, podnosy a koše budou k dispozici profesionálním opravářům a koncovým uživatelům minimálně sedm let, a těsnění dveří minimálně 10 let od uvedení posledního modelu na trh.

Náhradní díly naleznete:

[www.IKEA.com](http://www.IKEA.com)

***Tato chladnička obsahuje v následujících částech biocidní přípravky, které zabraňují růstu plísní na suchém filmu a nežádoucí pachy.***

**A**

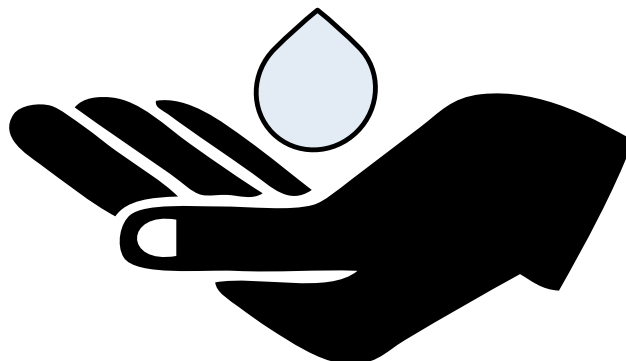
**Aktivní látka:**

- Stříbro (CAS: 7440- 22- 4) obsahuje (nano) stříbro na klice dveří a uhlíkovém filtru.
- Oxid titaničitý (CAS 13463-67-7) obsahuje (nano)oxid titaničitý pro uhlíkový filtr.
- IPBC (CAS: 55406-53-6) pro těsnění.

**B**

**Koncentrace biocidních přípravků jsou velmi nízké, a proto by neměly představovat nepříjemná zdravotní rizika.**

**C**



Country	Phone Number	Call Fee	Opening time
<b>België</b>	0 2 303 75 75	Lokaal nummer	Ma.-Vrij. 09.00-17.00
<b>Belgique</b>		Nombre local	Lun.-Ven. 09.00-17.00
<b>България</b>	0800 45 800	Безплатен телефонен номер	Пон-Нед 9:00-20:00
<b>Česká republika</b>	+420 227 272 613	lokální číslo	7 dní v týdnu 8:00-17:00
<b>Danmark</b>	70 15 09 09 <a href="https://serviceinfo.se/onsite/ikea">https://serviceinfo.se/onsite/ikea</a>	Landstakst	man. - fre. 09.00 - 20.00 lør. - søn. 09.00 - 18.00
<b>Deutschland</b>	06102 86 86 891	Regional Number	Mo.-Fr. 8.00-18.00
<b>Eesti</b>	3,726,366,525	Vastavalt operaatori tariifile	Es-Re 9:00-17:30
	3,724,427,231	Vastavalt operaatori tariifile	Es-Re 9:00-18:00
	7,344,299	Vastavalt operaatori tariifile	Es-Re 9:00-18:00
	6,512,222	Vastavalt operaatori tariifile	Es-Re 9:00-17:00
<b>Espanã</b>	932 514 201	Numero local	Lunes a Viernes: 9:00 - 20:00
<b>Ελλάδα</b>	+30 2510 392 511/512	Με χρέωση σύμφωνα με τη τιμολογιακή πολιτική του τηλεπικοινωνιακού παρόχου σας	Δευτ. - Παρ. 09.00 - 17.00
<b>France</b>	09 69 37 71 99	Service gratuit + prix appel	Du lundi au vendredi de 9h00 à 19h00.
<b>Nederland</b>	088 - 3425200	Lokaal nummer	Ma-Vrij. 09.00-17.00
<b>Norge</b>	815 59590 <a href="https://serviceinfo.se/onsite/ikea">https://serviceinfo.se/onsite/ikea</a>	Lokal takst	Mo-Fr: 09.00-15.00
<b>Hrvatska</b>	01 77 100 71	Lokalni poziv	Ponedjeljak - petak od 9:00 - 17:00 Subota od 9:00 - 14:00
<b>Italia</b>	02 7040	National Number	Dal lunedì al sabato - dalle 08.00 alle 20.00
<b>Ireland</b>	01 862 3411	National Number	Mon - Fri 8.00am - 6.00pm Sat - Sun 9.00am - 5.00pm UK Public holidays 9.00am - 5.00pm
<b>Ísland</b>	3,545,202,500	Sveitarfélaga skatta	Mán-Sun: 11:00-17:30
<b>Κύπρος</b>	(+357) 22 502 502	Με χρέωση σύμφωνα με τη τιμολογιακή πολιτική του τηλεπικοινωνιακού παρόχου σας	Δευτ. - Σαβ. 08:00 - 21:00Κυρ. 11:00 - 20:00
<b>Latvija</b>	+(371) 67-42-52-32	Saskaņā ar operatora tarifu	Pir-Pie 9:00-17:30
<b>Lietuva</b>	8 700 55 595	Pagal operatoriaus tarifa	Pir-Pen 9:00-18:00
	370 37 330187	Pagal operatoriaus tarifa	Pir-Pen 9:00-18:00
<b>Luxembourg</b>	0032 2 303 75 75	Tu appelles la Belgique	Lundi- Vendredi. 09.00-17.00
<b>Magyarország</b>	+36 1 210 92 37	Helyi tarifával hívható	Hétfő - Péntek 8:00 - 17:00
<b>Россия</b>	8 800 200 23 56	Федеральная горячая линия	Пн-Пт: 07.00-21.00 Сб-Вс: 08.00-21.00 Праздничные дни: 08.00-17.00
<b>Polska</b>	222 50 14 14	wg taryfy operatora	Poniedziałek - Piątek 8:00 - 20:00
<b>Portugal</b>	00351 215551968	Chamada local (sem custo adicional)	Segunda a Sexta das 9h00 às 18h00
<b>Romania</b>	*9010	Numar national taxat standard	Luni - Vineri 08:30 - 20:00 Sambata - 08:30 - 17:00
<b>Schweiz</b>	0848 801 100	Tarif für Anrufe im Bundesgebiet	Mo-Fri: 8:30 - 19:30 Sa: 8:30 -18:00
<b>Suisse</b>		Tarif des appels nationaux	
<b>Svizzera</b>		Tariffa applicata alle chiamate nazionali	
<b>Slovenija</b>	01 309 3701	Lokalni poziv	Ponedeljek - petek od 8.00 - 18.00
<b>Slovensko</b>	+421 572 909 620	lokálne číslo	7 dní v týždni 8:00-17:00
<b>Srbija</b>	0800 800 008	Besplatan poziv	Ponedeljak - petak od 9:00 - 17:00 Subota od 9:00 - 14:00
<b>Suomi</b>	0800 152 152 <a href="https://serviceinfo.se/onsite/ikea">https://serviceinfo.se/onsite/ikea</a>	Local number	Mo-Fr: 09.00-16.00
<b>Sverige</b>	775700500 <a href="https://serviceinfo.se/onsite/ikea">https://serviceinfo.se/onsite/ikea</a>	Lokalsamtal (lokal taxa)	mån-fre 8.30 - 20.00 lör-sön 9.30 - 18.00
<b>United Kingdom</b>	0333 207 9710	National Number	Mon - Fri 8.00am - 6.00pm Sat - Sun 9.00am - 5.00pm UK Public holidays 9.00am - 5.00pm
<b>Österreich</b>	01 26 76 004	Local number	Mo.-Fr. 8.00-17.00
<b>Україна</b>	0800 500 432	Місцевий номер	Понеділок - п'ятниця 9:00-18:00

