

# Подсветка для стеллажей



## Неповторимая подсветка шкафов и полок

В серии НОРРФЛИ есть подсветка, которая монтируется изнутри стеллажей и хорошо освещает все их содержимое.

Есть также подсветка шкафов: она крепится к верхней панели стеллажей и освещает шкаф снаружи и внутри.

Софиты МИТЛЕД тоже можно закрепить внутри стеллажа, и тогда они будут подсвечивать самые нужные и красивые предметы.



Отсканируйте **QR-код**  
и узнайте больше о подсветке  
для стеллажей

# Для чего нужна подсветка стеллажа, и какие типы освещения там требуются?

Чтобы было проще находить нужные вещи (книги, диски и т. п.) и чтобы подчеркнуть красоту предметов, стоящих внутри стеллажа.

- В полочных модулях с дверцами используйте подсветку длиной 55 см. Этот тип светильников дает сильный направленный свет.
- В открытых полках и внутри стеллажей со стеклянными дверцами используйте софиты. Они обеспечат красивую подсветку предметам и создадут в помещении приятную атмосферу.

- Сверху на стеллаж можно установить специальную подсветку. Она осветит стеллаж как снаружи так и внутри, также создаст приятную атмосферу.

Помните о том, что белые дверцы будут отражать падающий на них свет, что обеспечит дополнительное общее освещение комнаты, а темные – наоборот будут приглушать свет.

## Сколько света нужно для стеллажа?

### Внутренняя подсветка НОРРФЛИ:

По одной на каждый модуль стеллажа.

### Подсветка шкафа:

По одному светильнику над каждым стеллажом, или по одному через каждые 60 см.

### Софиты:

- Внутри каждого модуля стеллажа со стеклянными дверцами следует установить по одному софиту.
- При организации подсветки под открытыми полками или модулями стеллажей с дверцами следует устанавливать по одному софиту приблизительно через каждые 40-60 см. Это расстояние может изменяться в зависимости от индивидуальных предпочтений, а также от желаемой степени освещенности.

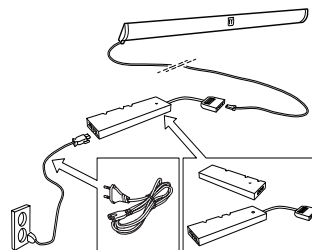
## Полезная информация

Наименование	Световой поток, лм	Потребляемая мощность, Вт
НОРРФЛИ внутренняя светодиодная подсветка 55 см	230	3,5
ЛИНДСХУЛЬТ светодиодная подсветка шкафа	80	2,0
УРСГУЛЬТ светодиодная подсветка шкафа	100	2,0
МИТЛЕД светодиодный софит 8,3 см	150	2,2

## Подключение внутренней подсветки

Светодиодная подсветка НОРРФЛИ устанавливается с системой проводов ТРОДФРИ и ФЁРНИММА.

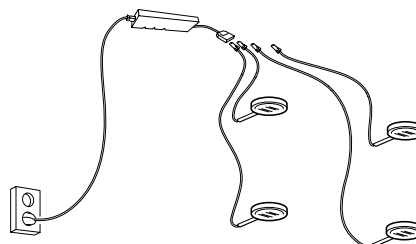
С помощью драйвер д/беспроводного управления ТРОДФРИ, одного шнура питания длиной 3,5 м и соединительных проводов ФЁРНИММА можно соединить до 10 модулей подсветки НОРРФЛИ (в любом сочетании) Это значит, что все они будут включаться и выключаться единым выключателем!



## Подключение софитов

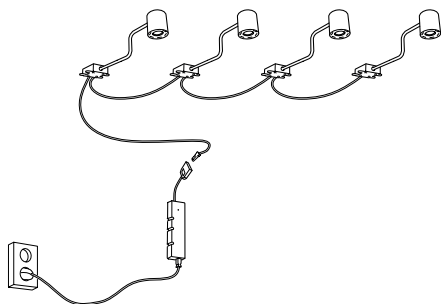
Софиты следует устанавливать на нижней поверхности полки или на внутренней поверхности верхней панели модуля.

Соедините провод от каждого софита с драйвером д/беспроводного управления ТРОДФРИ. Используйте шнур питания ФЁРНИММА для того, чтобы подключить драйвер к розетке.

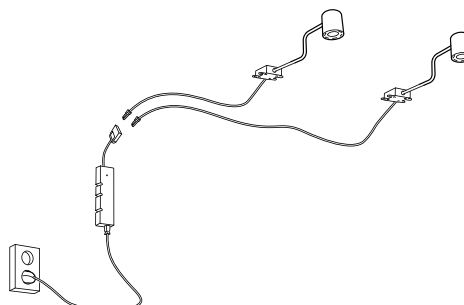


## Способы подключения внешней подсветки


Соедините провод от каждой подсветки с соседней. Последний провод в цепи подключается к драйверу ТРОДФРИ. Используйте шнур питания ФЁРНИММА для того, чтобы подключить драйвер к розетке.



Соедините провод от каждой подсветки с драйвером ТРОДФРИ. Используйте шнур питания ФЁРНИММА для того, чтобы подключить драйвер к розетке.



# Все компоненты с ценами



## NORRFLY/НОРПФЛИ светодиодная подсветка.

Светодиоды почти не нагреваются, поэтому их можно использовать в узком пространстве, например, в ящике, внутри полки, в гардеробе. Срок службы светодиода – около 25 000 часов. Сенсорное освещение: свет включается/выключается, когда открывается или закрывается дверца. Дополняется драйвером д/беспроводного управления ТРОДФРИ и соединительным кабелем ФЁРНИММА (продаются отдельно).

55 см (для каркаса шир 60 см) 203.561.79 **1300 ₽**



**MITTLED/МИТЛЕД светодиодный софит.** Ø8,3см. С интегрированными светодиодами, не подлежащими замене. Дополняется драйвером д/беспроводного управления ТРОДФРИ и соединительным кабелем ФЁРНИММА (продаются отдельно).

Белый 004.536.47 **1000 ₽**  
Цвет алюминия 104.536.56 **1000 ₽**



**LEDBERG/ЛЕДБЕРГ светодиодная подсветка,** 3 шт. Каждая - 25 см

Белый 603.622.82 **999 ₽**  
Разноцветный 803.622.81 **1699 ₽**



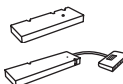
**LINDSHULT/ЛИНСХУЛЬТ светодиодная подсветка шкафа.** Даёт направленный свет: идеальное решение для освещения небольших зон. Дополняется драйвером д/беспроводного управления ТРОДФРИ и соединительным кабелем ФЁРНИММА (продаются отдельно).

Никелированный 303.618.25 **1500 ₽**



**URSHULT/УРСГУЛЬТ светодиодная подсветка шкафа.** Даёт направленный свет: идеальное решение для освещения небольших зон. Дополняется драйвером д/беспроводного управления ТРОДФРИ и соединительным кабелем ФЁРНИММА (продаются отдельно).

Никелированный 803.622.19 **1300 ₽**  
Белый 503.871.55 **1300 ₽**



**TRÅDFRI/ТРОДФРИ драйвер д/беспроводного управления.** Серый. Необходимо дополнить шнуром питания ФЁРНИММА (продается отдельно). Может использоваться с пультом дистанционного управления ТРОДФРИ. .

До 10 Вт,  
возможно подключение до 3 шт. 903.561.90 **1699 ₽**

До 30 Вт,  
возможно подключение до 9 шт. 203.555.80 **2499 ₽**



**FÖRNIMMA/ФЁРНИММА шнур питания,** белый. Для подключения к сети. Подходит для подключения к сети от 1 до 10 секций подсветки.

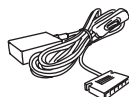
3,5м 904.468.84 **250 ₽**



**FÖRNIMMA/ФЁРНИММА соединительный кабель,** белый. Может использоваться в качестве прямого соединения между драйверами ТРОДФРИ, позволяет объединять несколько ламп и подключать их к одному источнику питания.

0,7м 203.947.08 **200 ₽**

2,0м 003.947.09 **250 ₽**



**ANSLUTA/АНСЛУТА адаптер светодиод светильн + шнур,** белый. К адаптеру можно подключить макс. 6 устройств, если их суммарная мощность не превышает 19 Вт.

Потребляемая мощность в режиме ожидания/выключенном состоянии: < 0,75 Вт.

19 Вт 704.058.46 **999 ₽**