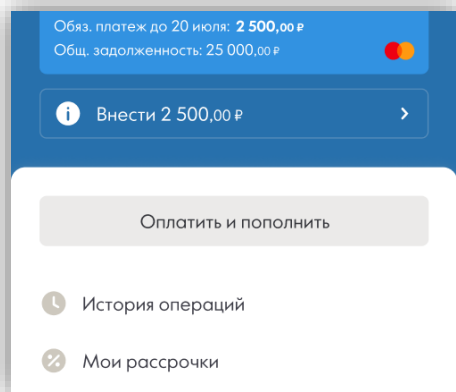



Как оформить покупку в рассрочку?

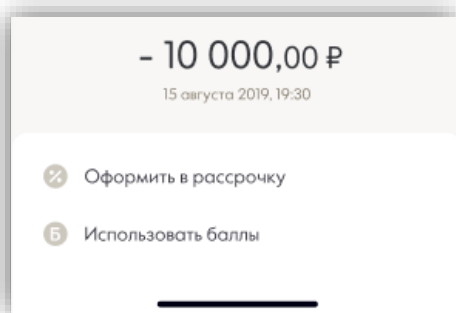
1) Откройте историю операций в приложении Икано Банка



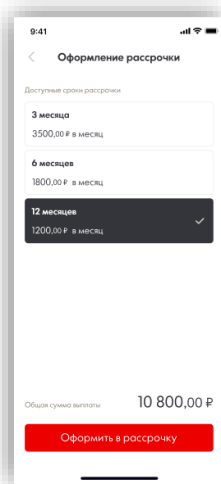
2) Выберите нужную операцию со значком «%»



3) Нажмите кнопку «Оформить рассрочку»



4) Выберите параметры Рассрочки



5) Дождитесь подтверждения рассрочки от банка

