UNITED ARAB EMIRATES & OMAN

Toll free:	8 004 532	رقم مجاني :
Web:	www.IKEA.com	موقع الإنترنت :

QATAR

Toll free:	8 004 532	رقم مجاني :
Web:	www.IKEA.qa	موقع الإنترنت :
e-mail:	Ikea_qatar@alfuttaim.com	البريد الإلكتروني :

EGYPT

Hotline:	16576	الخط الساخن :
Web:	www.IKEA.eg	موقع الإنترنت :
e-mail:	IkeaCairo.customerservice@alfuttaim.com	البريد الإلكتروني :

STATE OF KUWAIT

Contact centre:	+965 18 40 40 8	مركز الاتصال :
Web:	www.IKEA.com.kw	موقع الإنترنت :
e-mail:	info@IKEA.com.kw	البريد الإلكتروني :

JORDAN

Contact centre:	+962 6 400 1000	مركز الاتصال :
Web:	www.IKEA.jo	موقع الإنترنت :

KINGDOM OF SAUDI ARABIA

Contact centre:	92000-4532	مركز الاتصال :
Our phone lines are open:		خطوط الهاتف لدينا مفتوحة :
Saturday - Thursday	09:00 AM - 10:00 PM	السبت - الخميس
Friday	2:00 PM - 10:00 PM	يوم الجمعة

BAHRAIN

Contact centre:	80001120	مركز الاتصال :
Our telephone lines are open all day	09:00 AM - 10:00 PM	خطوط الهاتف لدينا مفتوحة طوال اليوم

MOROCCO

Web:	www.IKEA.com	موقع الإنترنت :

ضمان ايكيا

مدة سريان ضمان ايكيا
يسري هذا الضمان لمدة خمسة أعوام من تاريخ الشراء الأصلي لجهازك من ايكيا. ويلزم تقديم إيصال البيع الأصلي كدليل على الشراء. وإذا نُفِّذت أعمال صيانة بموجب هذا الضمان، فلن يؤدي ذلك إلى تمديد فترة الضمان للجهاز.

مجري الصيانة
سيقدم مزود الخدمات لشركة ايكيا خدمة الصيانة ضمن عمليات الصيانة الخاصة به، أو تقوم بذلك شبكة شركاء الخدمات المعتمدين.

المشمول بهذا الضمان
يشمل الضمان عيوب الجهاز الناجمة عن عيوب التصنيع، أو عيوب المواد الخام، وهذا من تاريخ الشراء من ايكيا. ويسري هذا الضمان عند الاستخدام المنزلي للجهاز فقط. وما يُستثنى منه مذكور تحت العنوان "المُستثنى من هذا الضمان" وتُغطى تكاليف إصلاح العيوب، مثل تكلفة الإصلاحات وقطع الغيار والعمالة والسفر في أثناء فترة الضمان، شريطة أن يكون الجهاز متاح للإصلاح دون تحمل نفقات خاصة للوصول إليه. وبناءً على هذه الشروط، تسري المبادئ التوجيهية للاتحاد الأوروبي (رقم EG/44/99)، واللوائح المحلية ذات الصلة. وتصبح القطع المستبدلة ملكًا لشركة ايكيا.

ما تفعله ايكيا لإصلاح المشكلة
يفحص مزود الخدمات المعين من ايكيا المنتج ويقرر، وفقًا لتقديره الخاص، ما إذا كانت المشكلة مشمولةً بهذا الضمان أم لا. وإذا اعتبرها مشمولةً به، فإما يُصلح مزود الخدمات من ايكيا هذا أو شريك الخدمات المعتمد منها المنتج المعيب ضمن عمليات الصيانة الخاصة به، أو يُبدّله بمنتج مماثل أو مشابه له، وهذا وفقًا لتقديره الخاص.

المُستثنى من هذا الضمان
البلى الناتج عن الاستخدام الطبيعي.
- التلف المتعمد أو الناجم عن إهمال؛ أو التلف الناجم عن عدم مراعاة تعليمات التشغيل، أو التركيب غير الصحيح، أو التوصيل بجهد كهربائي غير ملائم؛ أو التلف الناجم عن تفاعل كيميائي أو كهروكيميائي؛ أو الصدأ؛ أو التآكل؛ أو التلف الناجم عن المياه، بما في ذلك على سبيل المثال لا الحصر، التلف الناجم عن الجير الزائد في مجاري الإمداد بالمياه، والتلف الناجم عن ظروف بيئية غير طبيعية.
- الأجزاء المستهلكة بما في ذلك البطاريات والمصابيح.
- الأجزاء غير الوظيفية والزخرفية التي لا تؤثر على الاستخدام العادي للجهاز، بما في ذلك أي خدوش واختلافات محتملة في اللون.
- التلف العرضي الناجم عن الأجسام أو المواد الغريبة، والصابون، وتنظيف المرشحات أو أنظمة الصرف أو الأدراج أو إزالة العوائق العالقة بداخلها.
- تلف الأجزاء الآتية: زجاج السيراميك، والملحقات، والأواني الخزفية، وسلال أدوات المائدة، وأنابيب التغذية والصرف، والأقفال، والمصابيح وأغطيتها، والشاشات، والمقابض، والإطارات، وأجزائها. ويُشترط لذلك عدم ثبوت أن هذه الأضرار ناجمة عن عيوب في الإنتاج.
- الحالات التي لا يمكن العثور فيها على أي عيوب أثناء زيارة الفني.
- الإصلاحات التي لم يتم تنفيذها بواسطة مزودي الخدمات المعينين و/أو شريك الخدمات التعاقدي المعتمد من جانبنا، أو في حالة استخدام قطع غيار غير أصلية.
- الإصلاحات الناجمة عن التركيب المعيب أو المخالف للمواصفات.
- استخدام الجهاز استخدامًا غير منزلي، أي استخدامه في بيئات العمل.
- التلف الناجم عن النقل. إذا نقل العميل المنتج إلى منزله أو إلى عنوان آخر، فإن ايكيا ليست مسؤولة عن أي تلف قد يحدث أثناء النقل. ومع ذلك، إذا قامت ايكيا بتوصيل المنتج إلى عنوان التوصيل الخاص بالعميل، فإن التلف الذي يحدث للمنتج في أثناء التوصيل سوف تغطيه ايكيا.
- تكلفة تنفيذ التركيب الأولي لجهاز ايكيا.
- ومع ذلك، إذا قام مزود الخدمات المعين من ايكيا أو شريك الخدمات المعتمد لديها بإصلاح أو استبدال الجهاز بموجب شروط هذا الضمان، فإنه يعيد تركيب الجهاز الذي تم إصلاحه أو يركب البديل، إذا لزم الأمر.
- لا يسري هذا داخل أيرلندا؛ يجب على العميل الاتصال بخط ايكيا المحلي المخصص لخدمات ما بعد البيع أو مزود الخدمات المعين للحصول على مزيد من المعلومات. (فقط للدول البريطانية)

لا تسري هذه القيود على الأعمال الخالية من العيوب التي ينفذها أخصائي مؤهل باستخدام قطعنا الأصلية؛ من أجل تكييف الجهاز مع مواصفات السلامة الفنية لبلد آخر في الاتحاد الأوروبي.

تحصل على حقوق قانونية معينة بموجب طريقة تطبيق قانون الدولة لضمان ايكيا، وتلبي تلك الحقوق جميع المطالب القانونية المحلية أو تفوقها. إلا أن هذه الشروط لا تحد بأي شكل من الأشكال من حقوق المستهلك الموضحة في التشريعات المحلية.

نطاق السريان
بالنسبة للأجهزة التي تُشترى في إحدى دول الاتحاد الأوروبي وتُنقل إلى دولة أخرى في الاتحاد الأوروبي، تُقدّم الخدمات لها في إطار شروط الضمان المعتادة في الدولة الجديدة.
لا يوجد التزام بتنفيذ الخدمات بموجب الضمان إلا إذا كان الجهاز متوافقًا مع ما يأتي وتم تركيبه وفقًا له:
- المواصفات الفنية للبلد الذي تُقدم فيه المطالبة بتطبيق الضمان.
- تعليمات التجميع ومعلومات دليل المستخدم للسلامة.

خدمات ما بعد البيع المخصصة لأجهزة ايكيا
يُرجى عدم التردد في التواصل مع مركز الخدمة المعتمد المعين من ايكيا من أجل:
- تقديم طلب خدمة بموجب هذا الضمان.
- طلب توضيحات حول تركيب جهاز ايكيا في أثاث مطبخ ايكيا المخصص له.
- طلب توضيح حول وظائف أجهزة ايكيا.

للتأكد من أننا نقدم لك أفضل مساعدة، يُرجى قراءة تعليمات التجميع و/أو دليل المستخدم بعناية قبل التواصل معنا.

كيفية الوصول إلينا عند الحاجة إلى خدمتنا

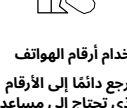

يُرجى الرجوع إلى الصفحة الأخيرة من هذا الدليل للاطلاع على القائمة الكاملة لمراكز الصيانة المعتمدة المعينة من ايكيا، وأرقام الهواتف المحلية ذات الصلة.

لتزويدك بخدمة أسرع، نوصي باستخدام أرقام الهواتف المحددة المدرجة في هذا الدليل. وارجع دائمًا إلى الأرقام المدرجة في كتيب الجهاز المحدد الذي تحتاج إلى مساعدة بشأنه. ويُرجى أيضًا الرجوع دائمًا إلى رقم سلعة ايكيا (رمز مكون من 8 أرقام)، ورقم الخدمة المكون من 10 أرقام الموجود على لوحة تصنيف الجهاز.

احتفظ بإيصال البيع!

إنه إثبات الشراء الخاص بك، ويلزم تقديمه لتطبيق الضمان.

ويتضمن إيصال البيع أيضًا اسم ايكيا ورقم السلعة (رمز مكون من 8 أرقام) لكل جهاز اشتريته.

المساعدة الإضافية
يُرجى التواصل مع أقرب مركز اتصال لمتجر ايكيا منك في حالة وجود أي أسئلة إضافية لا تتعلق بخدمات ما بعد البيع لأجهزتك. ونوصيك بقراءة وثائق الجهاز بعناية قبل التواصل معنا.

تحدث الرطوبة في الإطار الخارجي للثلاجة أو بين الأبواب.	• قد تكون هناك رطوبة في الهواء وهذا أمر طبيعي في الجو الرطب. وعندما تكون الرطوبة أقل؛ يختفي التكثف.	
توجد رائحة كريهة داخل الثلاجة.	• لم يتم التنظيف بشكل دوري.	• نظف داخل الثلاجة بانتظام مستخدمًا قطعة أسفنجية أو وماء فاتر أو كربونات مذاب في الماء.
	• قد تتسبب بعض الأوعية أو مواد التعبئة في هذه الرائحة.	• استخدم وعاء مختلف أو مواد تعبئة مختلفة.
	• تم وضع الأطعمة بالثلاجة في أوعية دون غطاء.	• يجب حفظ الأطعمة في أوعية مغطاة. حيث قد تتسبب الكائنات الدقيقة الصادرة عن الأطعمة غير المغطاة في انبعاث روائح كريهة.
	• ينبغي عدم الاحتفاظ بالأطعمة منتهية الصلاحية والأطعمة الفاسدة في الثلاجة.	
الباب لا ينغلق.	• عبوات الطعام تمنع إغلاق الباب.	• غير وضع عبوات الطعام التي تعيق الباب.
	• الثلاجة ليست موضوعة بشكل مستوٍ على الأرض.	• قم بتعديل الركيزة لضبط اتزان الثلاجة.
	• الأرض ليست مستوية أو قوية.	• تأكد من أن الأرض مستوية وتتحمل الثلاجة.
الأدراج عالقة.	• الطعام ملامس لسقف الدرج.	• أعد ترتيب الطعام في الدرج.
سطح المنتج ساخنًا.	• قد يلاحظ ارتفاع درجات الحرارة بين البابين، وعلى الألواح الجانبية، وعند الشبكة الخلفية أثناء تشغيل المنتج. هذا الأمر طبيعي ولا يتطلب الصيانة!	

	• قد يكون باب مقصورة المجمد أو الثلاجة مفتوحًا.	• تأكد أن الأبواب مغلقة تمامًا.
	• تم ضبط الثلاجة على درجة باردة جدًا.	• اضبط درجة حرارة الفريزر على درجة أعلى وانتظر حتى تصل إلى درجة الحرارة المطلوبة.
	• قد يكون عازل باب الثلاجة أو المجمد متسخًا أو باليًا أو متهتكًا أو مثبت بطريقة غير صحيحة.	• نظف العازل أو استبدله. لأن العازل التالف أو المتهتك يتسبب في أن تعمل الثلاجة لفترات أطول للحفاظ على درجة الحرارة الحالية.
درجة حرارة الثلاجة منخفضة جدًا بينما درجة حرارة المجمّد غير كافية.	• تم ضبط الثلاجة على درجة حرارة باردة جدًا.	• اضبط درجة حرارة المجمد على درجة أعلى ثم تأكد ثانية.
درجة حرارة المجمّد منخفضة جدًا بينما درجة حرارة الثلاجة غير كافية.	• تم ضبط المجمد على درجة باردة جدًا.	• اضبط درجة حرارة الثلاجة على درجة أعلى ثم تحقق ثانية.
تجمد الطعام المحفوظ في أدراج مقصورة الثلاجة.	• تم ضبط الثلاجة على درجة حرارة عالية جدًا.	• اضبط درجة حرارة الثلاجة على درجة أعلى ثم تحقق ثانية.
درجة حرارة الثلاجة أو المجمّد منخفضة جدًا.	• تم ضبط الثلاجة على درجة حرارة عالية جدًا.	• يؤثر ضبط درجة حرارة مقصورة الثلاجة على درجة حرارة المجمد. قم بتغيير درجة حرارة الثلاجة أو المجمّد حتى تصل إلى درجة الحرارة المطلوبة لكلا المقصورتين.
	• تُفتح الأبواب بصورة متكررة أو تُترك مفتوحة لفترة طويلة.	• تجنب تكرار فتح الباب.
	• الباب مفتوح.	• أغلق الباب تمامًا.
	• الثلاجة متصلة بالتيار الكهربي أو تم تحميلها بالطعام مؤخرًا.	• هذا شيء طبيعي. عندما تكون الثلاجة متصلة بالتيار الكهربي أو تم تحميلها بالطعام مؤخرا، ستأخذ وقتا أطول للوصول إلى درجة الحرارة المضبوطة.
	• قد تكون هناك كميات كبيرة من الطعام الساخن تم وضعها في الثلاجة مؤخرًا.	• لا تضع الأطعمة الساخنة بالثلاجة.
اهتزازات أو ضوضاء.	• الأرض ليست مستوية أو ثابتة.	• إذا كانت الثلاجة تهتز أثناء تحريكها قليلًا، فقم بضبط توازنها من خلال ضبط الركيزة. تأكد من أن الأرض قوية بما يكفي لتتحمل الثلاجة ومستوية.
	• قد يصدر صوت من الأشياء الموضوعة على الثلاجة.	• قم بإبعاد الأشياء الموجودة على الثلاجة.
توجد ضوضاء صادرة عن الثلاجة مثل صوت انسكاب سائل أو تناثره.	• تنساب السوائل والغازات وفقا لقواعد تشغيل الثلاجة. هذا الأمر طبيعي وليس عيبًا.	
سماع صوت صفارة صادر عن الثلاجة.	• تستخدم المراوح لتبريد الثلاجة. هذا الأمر طبيعي وليس عيبًا.	
وجود تكاثف على الجدران الداخلية للثلاجة.	• يزيد الطقس الحار والرطب من التثليج والتكاثف. هذا الأمر طبيعي وليس عيبًا.	
	• الباب مفتوح.	• أغلق الباب تمامًا.
	• تُفتح الأبواب بصورة متكررة أو تُترك مفتوحة لفترة طويلة.	• تجنب تكرار فتح الباب. أغلق الأبواب إذا كانت مفتوحة.

ماذا تفعل إذا ...

يرجى مراجعة هذه القائمة قبل الاتصال بمركز الخدمة. فستوفر لك الوقت والمال. تشمل هذه القائمة الشكاوى التي لم تنتج عن عيوب صناعة أو المواد المستخدمة. قد لا تتوافر بعض الميزات الواردة في هذا الدليل في المنتج الخاص بك.

	المشاكل	الحلول
الثلاجة لا تعمل.	• الثلاجة غير متصلة بالقابس بشكل صحيح.	• قم بتوصيل القابس بمنفذ الكهرباء بالحائط بإحكام.
	• احترق منصهر القابس المتصلة به الثلاجة أو المنصهر الرئيسي.	• افحص المنصهر
وجود تكاثف في جانب مقصورة الثلاجة (المنطقة المتعددة، التحكم في التبريد، والمنطقة المرنة).	• باب الثلاجة ترك مفتوحا بشكل متكرر.	• تجنب تكرار فتح الباب وإغلاقه.
	• البيئة المحيطة رطبة جدًا.	• لا تقم بتركيب الثلاجة في أماكن ذات نسبة رطوبة عالية.
	• تم تخزين طعاما يحتوي على سوائل في أوعية مفتوحة.	• لا تخزن طعاما يحتوي على سوائل في أوعية مفتوحة.
	• باب الثلاجة مفتوح.	• أغلق باب الثلاجة.
	• تم ضبط الترومستات على درجة باردة جدًا.	• اضبط وضع الترموستات إلى الدرجة المناسبة.
تزداد حدة ضوضاء التشغيل عند تشغيل الثلاجة.	• قد يتغير أداء الثلاجة تبعًا للتغيرات في درجة الحرارة المحيطة بالثلاجة. هذا الأمر طبيعي وليس عيبًا.	
جهاز ضغط الهواء لا يعمل	• انصهار العازل الحراري لضاغط الهواء أثناء الانقطاع المفاجئ للتيار الكهربي.	• ستبدأ الثلاجة في العمل بعد 6 دقائق تقريبًا.
	• انقطاع واتصال التيار الكهربي؛ لأن ضغط الهواء البارد في نظام التبريد بالثلاجة لم يتوازن بعد.	• يرجى الاتصال بمركز الخدمة إذا لم تبدأ الثلاجة في العمل بعد انتهاء هذه المدة.
	• الثلاجة في دورة إزالة الثلج.	• هذا أمر عادي لثلاجة تزيل الثلج أوتوماتيكيًا. تحدث عملية إزالة الثلج دوريًا.
	• الثلاجة غير متصلة بالقابس.	• تأكد أن القابس موضوع بإحكام في المقبس.
	• لم يتم ضبط درجة الحرارة بشكل سليم.	• اختر درجة الحرارة المناسبة.
	• انقطاع التيار الكهربي.	• تعود الثلاجة للتشغيل الطبيعي بعد رجوع التيار الكهربي.
تعمل الثلاجة بصورة متكررة أو لوقت طويل.	• قد يكون عرض الجهاز الجديد أكبر من عرض الجهاز القديم. الثلاجات الكبيرة تعمل لفترات أطول	
	• قد تكون درجة حرارة الغرفة مرتفعة.	• من الطبيعي أن يتم تشغيل المنتج لفترات أطول في الأماكن ذات درجة الحرارة المرتفعة.
	• ربما تم توصيل الثلاجة بالكهرباء منذ قليل أو قد تكون محملة بالطعام.	• عندما تكون الثلاجة متصلة بالتيار الكهربي أو تم تحميلها بالطعام مؤخرا، ستأخذ وقتا أطول للوصول إلى درجة الحرارة المضبوطة. هذا شيء طبيعي.
	• قد تكون هناك كميات كبيرة من الطعام الساخن تم وضعها في الثلاجة مؤخرًا.	• لا تضع الأطعمة الساخنة بالثلاجة.
	• قد تُفتح الأبواب بصورة متكررة أو تُترك مفتوحة لفترة طويلة.	• يتسبب الهواء الساخن الذي دخل الثلاجة في تشغيل الثلاجة لفترة أطول. تجنب تكرار فتح الباب.

أبرد منطقة داخل الثلاجة

يشير الرمز في الجانب إلى أبرد منطقة في الثلاجة.
توجد أبرد منطقة بين الرف الزجاجي الخاص بدرج السلطة في الجزء السفلي من الثلاجة والرف السفلي للكابينة.
للحفاظ على درجة الحرارة في المنطقة، تجنب تغيير موضع الرف.
للضبط الأمثل لدرجة الحرارة، تم تزويد الثلاجة بمؤشر درجة الحرارة للسماح لك بالتحكم في متوسط درجة الحرارة في أبرد منطقة ،
يمكنك إجراء فحوصات منتظمة؛ لضمان أن درجة الحرارة في أبرد منطقة مناسبة، وإذا لزم الأمر، قم بضبط الترموستات كما هو موضح في تعليمات المستخدم (الفصل "الاستخدام اليومي").

للحفاظ على درجة الحرارة الصحيحة داخل الجهاز، تأكد من المؤشر يعرض دائمًا «موافق».
إذا تغير لون المؤشر إلى الأسود، فإن درجة الحرارة تعتبر مرتفعة للغاية في هذه الحالة، قم بزيادة إعداد الترموستات وانتظر لمدة 12 ساعة قبل فحص المؤشر مرة أخرى.
عند وضع طعام طازج أو تُرِك الباب مفتوحًا لبعض الوقت، فمن الطبيعي أن يتغير لون المؤشر إلى الأسود.

الإعداد الصحيح

درجة الحرارة مرتفعة جدًا، اضبط الترموستات

الصيانة والتنظيف

⚠ لا تستخدم جازولين أو أية مواد مشابهة بغرض التنظيف.

⚠ إننا نوصي بفصل الجهاز عن التيار الكهربي قبل التنظيف.

⚠ لا تستخدم أبدًا أي مواد كاشطة، أو صابون أو منظفات منزلية أو منظفات غسيل أو شمع التلميع عند التنظيف.

ⓘ استخدم المياه الفاترة لتنظيف صندوق الثلاجة ثم جففه.

ⓘ استخدم قطعة من القماش الملتوية والرطبة مع ملء ملعقة شاي من بيكربونات الصودا مضافة لجالون من الماء لتنظيف الداخل ثم يجفف.

⚠ تأكد من عدم دخول المياه إلى مبيت المصباح وغيره من العناصر الكهربية.

⚠ إذا كنت لا تنوي استخدام ثلاجتك لمدة طويلة، فافصل سلك الطاقة وأخرج جميع الأطعمة ونظف الثلاجة واترك الباب مفتوحًا جزئيًا.

ⓘ قم بفحص موانع التسرب في الباب بانتظام للتأكد من سلامتهم وخلوهم من رقاقات الطعام.

⚠ لإزالة أرفف الباب، أخرج جميع المحتويات ثم ادفع رف الباب إلى أعلى بعيدً ا عن القاعدة.

⚠ لا تستخدم أبدًا مواد التنظيف أو المياه التي تحتوي على الكلورين لتنظيف الأسطح الخارجية والأجزاء المطلية بالكروم من المنتج. فالكلورين يتسبب في تآكل هذه الأسطح المعدنية.

حماية الأسطح البلاستيكية

ⓘ لا تضع زيوتًا سائلة أو وجبات مطبوخة بالزيت في الثلاجة في علب غير معزولة، إذ قد تتسبب في تلف الأسطح البلاستيكية للثلاجة. في حالة انسكاب زيت أو تسربه على الأسطح البلاستيكية، نظف هذا الجزء واشطفه فورًا بماء دافئ.

- إذا كانت درجة الحرارة المحيطة أقل من 25 درجة مئوية، أدر زر الترومستات إلى وضع الحد الأدنى

إذابة التجمد

A) مقصورة الثلاجة

يقوم مقصورة الثلاجة بإزالة الثلج تلقائيًا.
قد يتساقط الماء ويتراكم الثلج لكمية تصل إلى 7-8 ملم على الجدار الخلفي الداخلي لصندوق الثلاجة، بينما تعمل على التبريد. إن مثل هذا التكوين طبيعي نتيجة لنظام التبريد.
يتم إزالة طبقة الثلج المكونة من خلال القيام بإزالة الثلج التلقائي مع فترات متقطعة بفضل نظام إزالة الثلج التلقائي الموجود بالجدار الخلفي. إن المستخدم غير مطالب بكشط الثلج أو إزالة قطرات الماء. يمر الماء الناتج عن إزالة الثلج من تجويف تجميع الماء ويتدفق في المبخر من خلال أنبوب الصرف ويتبخر من تلقاء نفسه .
تأكد بشكل دوري من أن أنبوب الصرف غير مسدود ونظفه بواسطة عصا في الفتحة إذا كان ضروريا.

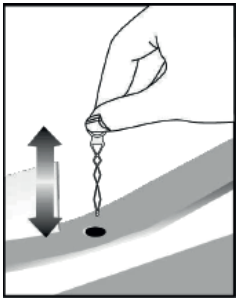

B) مقصورة المجمّد

لا يقوم مقصورة المجمد العميق بإزالة الثلج تلقائيا لمنع فساد الطعام المجمد. يتم إزالة الثلج بطريقة مستقيمة وبدون إحداث فوضى والفضل في ذلك يرجع إلى حوض تجميع الثلج المذاب المميز. يتم إزالة الثلج مرتين سنويًا أو عند تكون طبقة ثلجية بحجم ما يقرب من 7 مم (4/1 بوصة). لبدء إجراء إزالة الثلج، يجب إيقاف تشغيل الجهاز من مقبس منفذ الحائط وسحب مقبس التيار.
يجب لف جميع الأطعمة في طبقات عديدة من الجرائد ثم تخزن في مكان بارد (على سبيل المثال في الثلاجة أو موضع حفظ اللحوم).
يمكن وضع أوعية مملوءة بالمياه الدافئة في المجمد بحرص لتسريع عملية إزالة الثلج.
لا يجب استخدام أدوات مدببة أو حادة مثل السكاكين أو الشوك لإزالة الثلج. يجب عدم استخدام مجفف الشعر أو السخانات الكهربائية أو أي أجهزة كهربائية أخرى لإزالة الثلج.

يجب مسح المياه المسالة المتجمعة أسفل مقصورة المجمد. بعد إنهاء عملية إزالة الثلج، قم بتجفيف الفريزر من الداخل تمامًا. أدخل القابس في مقبس الحائط ثم قم بتشغيل الكهرباء.

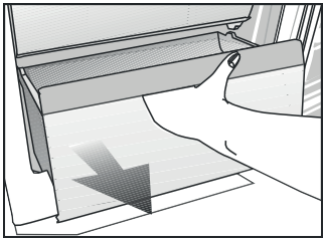

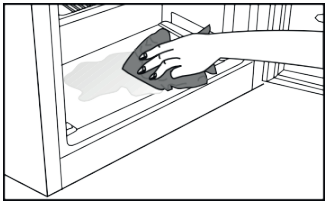

توصيات المحافظة على الأطعمة المجمدة

- يجب حفظ الأطعمة المجمدة التجارية سابقة التعبئة وفقًا لإرشادات مصنع الطعام المجمد بالنسبة لمقصورة حفظ الطعام المجمد * *** (4 نجوم).
- لضمان المحافظة على أفضل جودة لدى جهة تصنيع الطعام المجمد والبائع؛ يجب تذكر ما يلي:

1. توضع العبوات في المجمد بأسرع ما يمكن بعد الشراء.
2. تأكد من أن المحتويات مصنفة ومؤرخة.
3. ييجب عدم تجاوز تاريخ "استخدام حتى" أو "يفضل قبل" على العبوة.

توصيات لمقصورة الأطعمة الطازجة

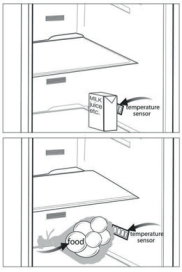

- لا تجعل الطعام يلامس مستشعر درجة الحرارة داخل مقصورة الأطعمة الطازجة. كي يحتفظ مقصورة الأطعمة الطازجة بدرجة الحرارة المثالية، يجب ألا تعوق الأطعمة المستشعر.
- لا تضع الأطعمة الساخنة داخل المنتج.

التخلص من ثلاجتك القديمة

تخلص من الجهاز القديم دون إحداث أي ضرر بالبيئة.

- يمكنك استشارة الوكيل المعتمد لديك أو مركز تجميع النفايات بمدينتك حول التخلص من الثلاجة القديمة.

قبل التخلص من الثلاجة، اقطع القابس الكهربائي. وفي حالة وجود أي أقفال على باب الثلاجة، اجعلها غير قابلة للتشغيل لحماية الأطفال من أي خطر.

تغيير مصباح الإضاءة

لتغيير المصباح/مصباح الإضاءة الخلفية (LED) المستخدم في إضاءة الثلاجة، يرجى الاتصال بمركز الخدمة المعتمد.
المصباح (المصابيح) المستخدم في هذه الأجهزة ليس مناسبًا لإضاءة غرفة منزلية.
الغرض المقصود من هذا المصباح هو مساعدة المستخدم عند وضع المواد الغذائية في الثلاجة/المجمّد بطريقة آمنة ومريحة.

المصابيح المستخدمة في هذا الجهاز لها قدرة تحمل تتمثل في درجات الحرارة الأقل من -20 درجة مئوية.

ضبط أقدام الثلاجة

إذا كانت الثلاجة غير متزنة؛
يمكن ضبط اتزان الثلاجة بتدوير الأقدام الأمامية كما هو موضح بالشكل. يتم خفض الركن الموجود فيه الركيزة عند التدوير باتجاه السهم الأسود ويرتفع عند التدوير في الاتجاه المعاكس. ستساعد الاستعانة بشخص آخر في رفع الثلاجة قليلًا في إنجاز هذه العملية.

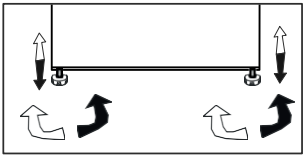

الإعداد

- يجب تركيب الثلاجة على بعد 30 سم على الأقل من مصادر الحرارة مثل المواقد والأفران والسخان المركزي والمواقد، وعلى بعد 5 سم على الأقل من الأفران الكهربية، ويجب عدم وضعها في ضوء الشمس المباشر.
- يجب الحفاظ على العبوة الأصلية ومواد التغليف المصاحبة لأغراض النقل المستقبلي أو الانتقال.
- تأكد من نظافة الثلاجة من الداخل بالكامل.
- إذا كنت بصدد تركيب ثلاجتين جنبًا إلى جنب، فيجب المباعدة بينهما بمسافة سم على الأقل.
- يجب عدم فتح الباب بصورة متكررة.
- عند تشغيل الثلاجة للمرة الأولى، يرجى مراعاة التعليمات التالية أثناء الاثنتي عشرة ساعة الأولى.
- يجب تشغيلها وهي خاوية بدون أي أطعمة داخلها.
- لا تفصل ثلاجتك عن التيار الكهربائي. إذا توقف التيار الكهربي رغمًا عنك، فيُرجى قراءة التحذيرات الواردة في قسم "ماذا تفعل إذا ...".
- يجب ألا تقل درجة حرارة الغرفة التي ستركب فيها ثلاجتك عن 10°م. لا ينصح بأن تشغل ثلاجتك عند درجات حرارة أقل حفاظًا على كفاءتها.

الاستخدام اليومي

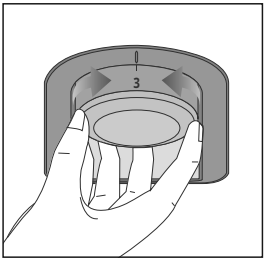

ساخن ← → بارد

Min. 1 2 3 4 Max.

زر ضبط الترومستات

تتغير درجة الحرارة داخل الثلاجة بسبب ما يأتي:

- درجات الحرارة الموسمية.
- فتح باب الثلاجة بشكل متكرر وتركه مفتوحًا لفترات طويلة ،
- وضع الطعام في الثلاجة دون تبريده إلى درجة حرارة الغرفة.
- مكان الثلاجة في الغرفة (مثل التعرض لأشعة الشمس).
- يمكنك ضبط درجة حرارة الثلاجة المتغيرة لهذه الأسباب بواسطة الترومستات. تشير الأرقام الموجودة على زر الترومستات إلى درجات التبريد.
- إذا كانت درجة الحرارة المحيطة أعلى من 32 درجة مئوية، أدر زر الترومستات إلى وضع الحد الأقصى.

التركيب

لجعل المنتج جاهزًا للاستخدام، احرص على أن تكون الأسلاك الكهربائية والسباكة مناسبة، بالرجوع إلى المعلومات الواردة في دليل المستخدم. وإن لم يكونا مناسبين، فقم بالاتصال بكهربائي وسبّاك مؤهلين؛ للقيام بالتجهيزات اللازمة.

⚠ **تحذير:** لا تتحمل الشركة المصنعة المسؤولية عن الأضرار الناجمة عن عمليات التشغيل التي يقوم بها أشخاص غير مصرح لهم. ولتجنب اهتزاز المنتج، ضعه على سطح مستوٍ.

⚠ **تحذير:** يجب عدم توصيل قابس الطاقة الخاص بالمنتج بالتيار الكهربائي أثناء تركيبه. وإلا، تكون عرضةً لخطر الوفاة أو الإصابات الخطيرة!

⚠ **تحذير:** إذا كان مدخل الغرفة التي سيتم وضع المنتج فيها ضيقًا جدًا بحيث لا يمكن تمرير المنتج من خلاله، مرر المنتج بوضعه على جانبه؛ وإلا، فاتصل بمركز خدمة معتمد.

- لا تُعرّض المنتج لأشعة الشمس المباشرة، ولا تخزنه في مكان رطب.
- لا تقم بتركيب المنتج في أماكن تقل فيها درجة الحرارة عن 10°م.

نقاط يجب الاهتمام بها عند نقل الثلاجة

1. يجب نزع قابس الثلاجة. قبل نقل الثلاجة بالمواصلات يجب تفريغها وتنظيفها.
2. 2.قبل إعادة تعبئتها، يجب تثبيت الأرفف والملحقات والدرج وإلخ، داخل الثلاجة بشريط لاصق وتأمينها ضد الصدمات. يجب لف عبوة الثلاجة بشريط سميك أو بحبال سليمة ويجب الالتزام بقواعد نقل عبوة الثلاجة بصرامة.
3. يجب الحفاظ على العبوة الأصلية ومواد التغليف المصاحبة لأغراض النقل المستقبلي أو الانتقال.

قبل بدء تشغيل الثلاجة،

تحقق من التالي قبل بدء تشغيل الثلاجة:

1. نظف الجزء الداخلي للثلاجة كما هو موصى به في قسم "الصيانة والتنظيف".
2. افتح المكثف الخلفي.
3. قم بتوصيل قابس الثلاجة مع مقبس الحائط. عند فتح باب الثلاجة، سيضيء المصباح الداخلي.
4. عندما يبدأ المكثف بالعمل، ستسمع صوتًا. قد تؤدي السوائل والغازات المتسربة من جهاز الثلاجة إلى إحداث ضوضاء، حتى إن كان جهاز ضغط الهواء لا يعمل وهذا أمر طبيعي.
5. قد يكون ملمس الحواف الأمامية للثلاجة دافئًا. هذا شيء طبيعي. حيث تم تصميم هذه المناطق حتى تكون دافئة تجنبًا للتكاثف.

التوصيل الكهربائي

صل المنتج بمنفذ توصيل أرضي محمي بمنصهر ذي سعة مناسبة.
مهم : يجب أن يتوافق التوصيل مع اللوائح الوطنية.

- يجب أن يكون قابس التيار في مكان يسهل الوصول إليه بعد التركيب.
- يمكن ضمان السلامة الكهربية للثلاجة فقط إذا كان نظام التوصيل الأرضي في منزلك يتوافق مع المعايير.
- جهد التيار الكهربائي المذكور على الملصق الموجود على الجانب الداخلي الأيسر من المنتج يجب أن يكون مساويًا لجهد الشبكة لديك.
- يجب عدم استخدام الوصلات الكهربائية والمقابس متعددة المسالك للتوصيل.

⚠ يجب يتم استبدال كابل التيار التالف بواسطة فني الكهرباء المعتمد.

⚠ يجب ألا يتم تشغيل المنتج قبل إصلاحه! حيث يوجد خطر يكمن في التعرض لصدمة كهربائية!

التخلص من عبوة المنتج

قد تكون مواد التغليف خطِرة على الأطفال. احتفظ بمواد التغليف بعيدًا عن متناول الأطفال أو تخلص منها بتصنيفها وفقًا لتعليمات التخلص من المخلفات المحددة من السلطات المحلية. لا تتخلص من المخلفات مع مخلفات المنزل العادية. قم بالتخلص منها من خلال نقاط التقاط مواد التعبئة والتغليف المحددة من السلطات المحلية.
يتم تصنيع حزمة تعبئة الثلاجة من مواد قابلة لإعادة التدوير.

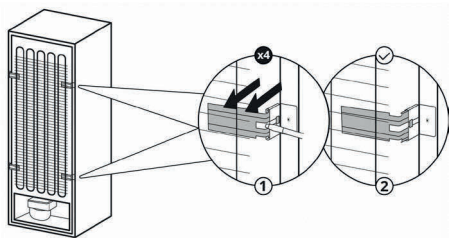

الاستخدام لأول مرة

قبل البدء في استخدام ثلاجتك، تأكد من القيام بجميع الأعمال التحضيرية حسب الإرشادات الموضحة في أقسام "معلومات السلامة" و"التركيب".

بعد النقل الأفقي، يجب وضع الجهاز في وضع عمودي لمدة 4 ساعات قبل التشغيل للسماح لزيت الضاغط بالاستقرار.

قم بتشغيل المنتج بدون طعام بداخله لمدة 12 ساعات ولا تفتح الباب، إلا للضرورة القصوى.

عندما يتم تشغيل الضاغط، ستسمع صوتًا. من الطبيعي أن يُصدر المنتج ضوضاء حتى لو لم يكن الضاغط قيد التشغيل، حيث قد يتم تكثيف السوائل والغاز في نظام التبريد.

من الطبيعي للحواف الأمامية لمنطقة المجمد أن تكون ساخنة. حيث تم تصميم هذه المناطق حتى تكون دافئة لمنع التكاثف.

البيانات الفنية

الأبعاد (مم)	**VINDÅS**
الارتفاع (الحد الأدنى-الأقصى)	1857
العرض	595
العمق	661
الحجم الصافي (لتر)	
الثلاجة	223
المجمد	120
نظام التذويب	
الثلاجة	آلي
المجمد	يدوي
التصنيف بالنجمة	4
مدة حفظ الطعام (ساعة)	12
سعة التجميد (كجم/24ساعة)	6
استهلاك الطاقة (كيلو واط/ساعة / السنة)	247
مستوى الضوضاء (الديسيبل)	38
فئة الطاقة	++A

إذا كنت تريد المشاركة في إعادة تقييم مواد التعبئة، يمكنك استشارة منظمات البيئة أو المجالس البلدية التي بجوارك.

هذا الغاز قابل للاشتعال. لذا، يجب توخي الحذر حتى لا يتم إتلاف نظام التبريد والأنابيب أثناء الاستخدام والنقل. في حالة التلف، لا تتخلص من المنتج بإلقائه في النيران، واحتفظ به بعيدًا عن مصادر النيران المحتملة والتي يمكن أن تتسبب في نشوب النيران بالمنتج واحرص على تهوية الحجرة التي تحتفظ بالمنتج فيها.
نوع الغاز المستخدم في هذا المنتج مذكور على ملصق النوع الموجود على الجانب الأيسر الداخلي للثلاجة.
لا تتخلص من المنتج مطلقًا بإلقائه في النيران.

أمور يجب عملها لتوفير الطاقة

- لا تترك أبواب ثلاجتك مفتوحة لفترة طويلة.
- لا تضع الأطعمة أو المشروبات الساخنة في ثلاجتك.
- لا تزد حمل الثلاجة بحيث لا تمنع دورة الهواء داخلها.
- لا تركب الثلاجة تحت أشعة الشمس المباشرة أو بالقرب من أجهزة تنبعث منها حرارة مثل الفرن أو غسالة الأطباق أو المشع. يجب وضع الثلاجة على بعد 30 سم على الأقل من مصادر الحرارة المنبعثة وعلى الأقل 5 سم من المواقد الكهربائية.
- يجب وضع الطعام في علب مغلقة.
- بالنسبة للمنتجات المزودة بمقصورة مجمد، يمكنك تخزين الحد الأقصى من كمية الطعام في المجمد عندما تقوم بإخراج الأرفف أو الأدارج منه.
- تم تحديد قيمة استهلاك الطاقة للثلاجة من خلال إزالة رف أو درج المجمد ووضعها تحت أقصى حمل لها. ولا توجد خطورة من استخدام الرف أو الدرج وفقًا لأشكال الأطعمة المطلوب تجميدها وأحجامها.
- إذابة الطعام المجمد في مقصورة الجهاز ستوفر الطاقة وتحفظ جودة الطعام.

تحذير الحرارة والتبريد والتهوية

إذا كان المنتج مزودا بنظام تبريد يحتوي على R600a:

⚠ في حالة عدم الأخذ بالمعلومات الواردة في دليل المستخدم في الحسبان، لا يتحمل المصنع أي مسؤولية نتيجة لهذا.

وصف المنتج

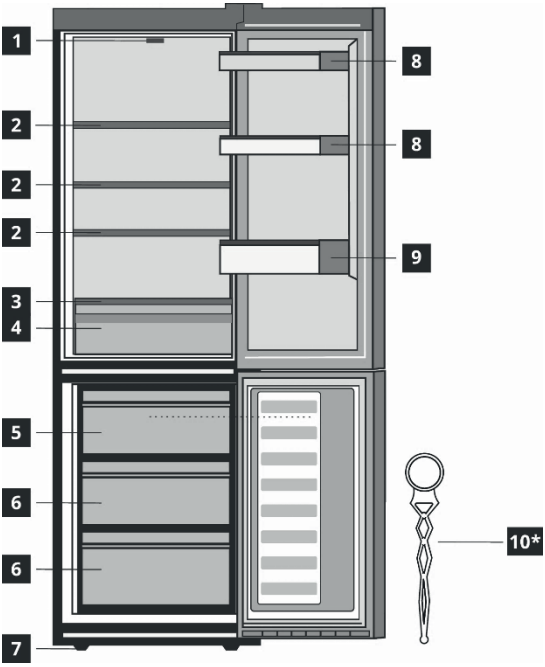

1 مقبض الإعداد والإضاءة الداخلية
2 أرفف خزانة قابلة للضبط
3 غطاء زجاجي
4 أدراج السلطة
5 مقصورة التجميد السريع
6 مقصورات للأطعمة المجمدة
7 ركيزة أمامية قابلة للضبط
8 درج للبرطمانات
9 رف الزجاجات المكبس

*** (ملحق بمجموعة قابلية العكس)**

- تم تصميم هذه الثلاجة فقط لحفظ الطعام. يجب ألا يُستخدم لأية أغراض أخرى.
- يوجد ملصق التصنيف الذي يحتوي على المواصفات الفنية للمنتج في الجزء الأيسر الداخلي للثلاجة.
- لا تصل الثلاجة بأي نظم إلكترونية لتوفير الطاقة فقد يتلف المنتج.
- إذا كانت الثلاجة بها لون أزرق، فلا تنظر إلى اللون الأزرق من خلال أجهزة بصرية.
- إذا تم فصل التيار الكهربي في الثلاجات المتحكم فيها يدويًا، فيرجى الانتظار لمدة 5 دقائق قبل إعادة توصيل التيار الكهربي.
- ينبغي تسليم دليل التشغيل هذا إلى المالك الجديد للثلاجة عند بيعها للآخرين.
- تجنب تلف كابل الطاقة أثناء نقل الثلاجة. قد يتسبب الكابل المنثني في نشوب حريق. لا تضع أي أشياء ثقيلة على كابل الطاقة.
- لا تلمس القابس بأيدٍ مبتلة عند توصيل قابس الثلاجة.



- تجنب تلف كابل الطاقة أثناء نقل الثلاجة. قد يتسبب الكابل المنثني في نشوب حريق. لا تضع أي أشياء ثقيلة على كابل الطاقة.
- لا تلمس القابس بأيدٍ مبتلة عند توصيل قابس الثلاجة.
- لا تقم بتوصيل الثلاجة بقابس كهربي إذا كان منفذ التيار الكهربي غير محكم.
- ينبغي عدم نثر الماء على الأجزاء الداخلية أو الخارجية للثلاجة لدواعي السلامة .
- لا ترش مواد قابلة للاشتعال مثل غاز البروبين بالقرب من الثلاجة بسبب مخاطر نشوب النيران والانفجار.
- لا تضع أشياء مملوءة بالماء أعلى الثلاجة، ففي حالة انسكابها، قد تؤدي إلى صدمة كهربية أو نشوب حريق.
- لا تزد من حمولة الثلاجة بالأطعمة. إذا كانت الثلاجة بها حمل زائد، فقد يسقط الطعام ويصيبك ويتلف الثلاجة عند فتح الباب.
- لا تضع أشياء ثقيلة أعلى الثلاجة إذ قد تقع عند فتح باب الثلاجة أو عند غلقه.
- ينبغي عدم حفظ المنتجات التي تحتاج إلى تحكم دقيق في درجات الحرارة (الأمصال أو الأدوية ذات الحساسية للحرارة أو المواد العلمية أو ما شابه) في الثلاجة.
- ينبغي عدم حفظ المنتجات التي تحتاج إلى تحكم دقيق في درجات الحرارة (الأمصال أو الأدوية ذات الحساسية للحرارة أو المواد العلمية أو ما شابه) في الثلاجة.
- إذا لن يتم استخدام الثلاجة لفترة طويلة، فيجب فصلها عن التيار الكهربي. قد تتسبب أي مشكلة في عزل الكابل في نشوب حريق.
- يجب تنظيف طرف قابس التيار الكهربي بشكل دوري بقماش جاف، وإلا فقد يتسبب في نشوب حريق.
- من الممكن أن تتحرك الثلاجة إذا لم يتم تثبيتها بإحكام على الأرض. يمكن للركائز القابلة للضبط المثبتة بإحكام على الأرض أن تثبت الثلاجة في مكانها ولا تتحرك.
- عند حمل الثلاجة، لا تمسكها من مقبض الباب. وإلا فسينكسر.
- عندما ترغب في تشغيل ثلاجتك بجوار ثلاجة أخرى، اترك مسافة 8 سم على الأقل بينهما. وإلا فقد تصبح الحوائط الجانبية المقابلة لبعضها البعض رطبة

المخاوف البيئية

متوافق مع تشريعات WEEE ,التخلص من المنتجات التالفة

يشير الرمز الموجود على المنتج أو العبوة إلى أن هذا المنتج لا يمكن التعامل معه على أنه مخلفات منزلية. وبدلًا من ذلك، يجب تسليمه إلى نقطة التجميع لإعادة تدوير المعدات الكهربية والإلكترونية. من خلال التحقق من أنه تم التخلص من هذا المنتج بشكل صحيح، سوف تساعد على منع الآثار السلبية المحتملة على البيئة وصحة الإنسان، والتي يمكن أن تسببها المعالجة غير الصحيحة لهذا المنتج. للحصول على مزيد من المعلومات حول إعادة تدوير هذا المنتج، يرجى الاتصال بمكتب البلدية المحلية أو وخدمة التخلص من المخلفات المنزلية الخاصة بك أو المحل الذي اشتريت منه هذا المنتج.

معلومات التغليف

تم تصنيع مواد التغليف الخاصة بهذا المنتج من مواد قابلة لإعادة التصنيع وفقًا للوائح البيئية المحلية الخاصة بنا. لا تتخلص من مواد التعبئة مع النفايات المنزلية أو النفايات الأخرى. بل تخلص منها في نقاط استلام مواد التغليف المعينة من قبل السلطات المحلية.

لا تنسَ ...

يجب عدم التخلص من أي مواد قابلة لإعادة التدوير حفاظًا على الطبيعة وثروة الموارد القومية.

المحتويات

معلومات السلامة	5	الإعداد	10
المخاوف البيئية	6	الاستخدام اليومي	10
وصف المنتج	7	الصيانة والتنظيف	12
الاستخدام لأول مرة	8	ماذا تفعل إذا	13
البيانات الفنية	8	ضمان ايكيا	16
التركيب	9		

معلومات السلامة

يرجى فحص المعلومات التالية. ربما يؤدي الإخفاق في اتباع هذه المعلومات إلى إصابات أو تلف للممتلكات. ومن ثم، قد تصبح كل التزامات الفعالية والضمان غير سارية. قطع الغيار الأصلية سوف يتم توفيرها لمدة 10 سنوات، بدءًا من تاريخ شراء المنتج.

الاستخدام المخصص

هذا المنتج مخصص للاستخدام:

- داخل المنزل وفي الأماكن المغلقة كالمنازل؛
- في بيئات العمل المغلقة مثل المخازن والمكاتب؛
- في مناطق السكن المغلقة مثل منازل المزرعة والفنادق والشقق الفندقية.
- يجب عدم استخدامه في الهواء الطلق.

السلامة العامة

- إذا أردت التخلص من الجهاز، فيوصى باستشارة مركز الخدمة المعتمد لمعرفة المعلومات المطلوبة والهيئات المعتمدة.
- استشر مركز الخدمة المعتمد حول كل الاستفسارات والمشكلات المتعلقة بالثلاجة. لا تتدخل ولا تدع أحدًا يتدخل في صيانة الجهاز دون إخبار مراكز الخدمة المعتمدة.
- بالنسبة للمنتجات المزودة بمقصورة المجمد، لا تأكل بسكويت الآيس كريم ومكعبات الثلج مباشرة بعد إخراجها من مقصورة المجمد. (فقد يسبب هذا لسعة صقيع داخل فمك.)
- بالنسبة إلى المنتجات المزودة بمقصورة المجمد: لا تضع المشروبات السائلة المعلبة أو الموضوعة في زجاجات في مقصورة المجمد. وإلا، فقد تنفجر.
- لا تلمس الطعام المجمد باليد، فقد يلتصق بيدك.
- افصل قابس التيار الكهربي قبل تنظيف الثلاجة أو إزالة الثلج.
- لا يجب استخدام البخار أو مواد التنظيف بالبخار أبدًا في التنظيف أو عمليات إزالة الثلج من الثلاجة. ففي مثل هذه الحالة، قد يتفاعل البخار مع القطع الكهربية ويؤدي إلى قطع التيار الكهربائي أو وقوع صدمة كهربية.
- لا تستخدم مطلقًا قطع الثلاجة، مثل الباب كوسيلة دعم أو للوقوف عليه.
- لا تستخدم أي أجهزة كهربية داخل الثلاجة.
- لا تتلف الأجزاء حيث يتم تدوير الهواء البارد بأدوات حفر أو قطع. فقد ينفجر الهواء البارد عند ثقب قنوات الغاز أو المبخر أو وصلات الأنابيب أو طلاءات السطح، وقد يتسبب ذلك في حدوث اعتلال للجلد وإصابات للعين.
- لا تغطِ فتحات تهوية الثلاجة أو تسدها بأي مواد.
- يجب إجراء إصلاحات الأجهزة الكهربية بواسطة شخص مؤهل فقط. فعمليات الإصلاح التي يقوم بها أشخاص غير مؤهلين قد تمثل خطورة على المستخدم.
- يجب عدم الاحتفاظ في الثلاجة بالمواد القابلة للاشتعال أو المنتجات التي تحتوي على غازات قابلة للاشتعال (مثل الإسبراي) وكذلك المواد القابلة للانفجار.
- في حالة وقوع أي عطل أو أثناء أي عملية صيانة أو أعمال إصلاح، افصل الثلاجة عن مصدر التيار الكهربائي الرئيسي إما بإغلاق المنصهر المعني أو بنزع قابس التيار الكهربائي الخاص بالجهاز.
- لا تجذب الكابل بل اجذب من القابس.
- ضع المشروبات رأسيًا وهي مغطاة بإحكام.
- يجب عدم استخدام أدوات ميكانيكية أو أية وسائل أخرى للتسريع من عملية إزالة التجميد، بخلاف الأدوات التي توصي بها الجهة المصنعة.
- هذا الجهاز غير معَد للاستخدام بواسطة الأفراد ذوي القدرات الجسمانية والحسية والذهنية المحدودة، أو الأفراد الذين يفتقدون للخبرة والمعرفة (بما في ذلك الأطفال) ما لم يتم الإشراف عليهم أو إعطائهم تعليمات استخدام الجهاز بواسطة شخص مسؤول عن سلامتهم أو الشخص الذي سيقوم بإعطائهم التعليمات الخاصة باستخدام المنتج.
- لا تقم بتشغيل الثلاجة وهي تالفة. استشر مركز الخدمة إذا لديك أي شك.
- يمكن ضمان السلامة الكهربية للثلاجة فقط إذا كان نظام التوصيل الأرضي في منزلك يتوافق مع المعايير.
- إن تعريض الجهاز للأمطار والثلج والشمس والرياح يمثل خطورة فيما يتعلق بالسلامة الكهربية.
- اتصل بفني صيانة مؤهل في حالة وجود تلف بكابل الطاقة لتجنب المخاطر.
- لا تصل الثلاجة بالتيار الكهربي أبدًا أثناء عملية التركيب. وإلا، فهناك خطر أن تلقى مصرعك أو تلحق بك إصابة خطيرة.

VINDÅS

ar

Design and Quality
IKEA of Sweden