



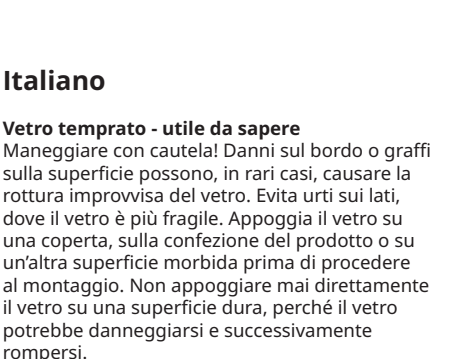
Nederlands

Goed om te weten over gehard glas
Voorzichtig mee omgaan! Een beschadigde rand of een kras op het oppervlak kan er in uitzonderingsgevallen toe leiden dat het glas plotseling versplintert. Het glas zal echter nooit in grote scherven versplinteren, hoogstens in kleine stukjes. Voorkom stoten vanaf de zijkant - daar is het glas het meest kwetsbaar. Leg het glas op een deken, het karton van de verpakking of een ander zacht oppervlak tijdens het monteren. Leg het glas nooit op een hard oppervlak omdat dit het glas kan beschadigen en dus sneller tot versplintering kan leiden.



Suomi

Hyvä tietää karkaistusta lasista
Käsiteltävä varoen! Reunan vaurioituminen tai pinnan naarmuuntuminen saattaa poikkeustapauksissa rikkoa lasin. Suojaa lasia sivusta tulevilta iskuilta, sillä reunat ovat lasin heikoin kohta. Sijoita lasi ennen asennusta huovan, tuotepakkauksen tai muun pehmeän pinnan päälle. Älä koskaan aseta lasia suoraan kovalle pinnalle, sillä tämä voi vahingoittaa lasia ja aiheuttaa sen myöhemmän rikkoutumisen.



Vetro temprato - utile da sapere
Maneggiare con cautela! Danni sul bordo o graffi sulla superficie possono, in rari casi, causare la rottura improvvisa del vetro. Evita urti sui lati, dove il vetro è più fragile. Appoggia il vetro su una coperta, sulla confezione del prodotto o su un'altra superficie morbida prima di procedere al montaggio. Non appoggiare mai direttamente il vetro su una superficie dura, perché il vetro potrebbe danneggiarsi e successivamente rompersi.



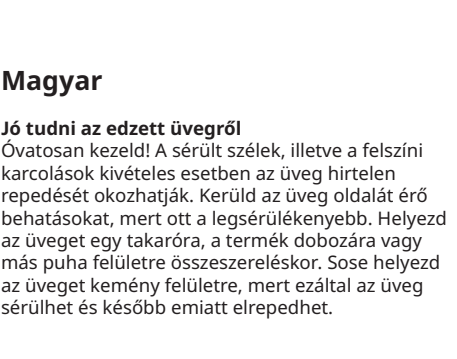
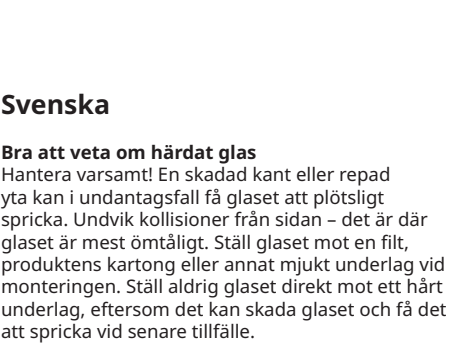
English

Good to know about tempered glass
Handle with care! A damaged edge or scratched surface can in exceptional cases cause the glass to crack suddenly. Avoid collisions from the side – this is where the glass is most vulnerable. Place the glass against a blanket, the product’s box or another soft surface upon assembly. Never place the glass directly against a hard surface since this can damage the glass and cause it to crack later on.




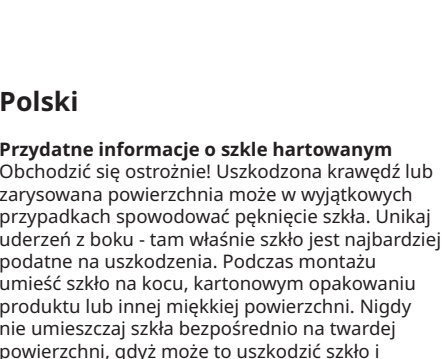
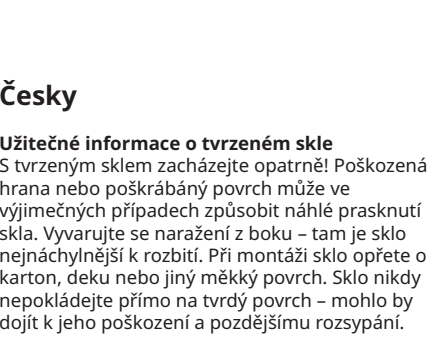
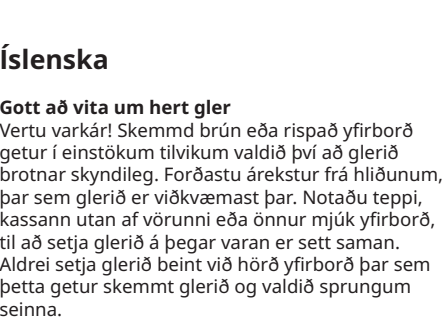
Dansk

Godt at vide om hærdet glas
Skal håndteres forsigtigt! Glasset kan i sjældne tilfælde pludselig gå i stykker, hvis kanten er beskadiget, eller overfladen er ridset. Undgå stød fra siden, hvor glasset er mest skrøbeligt. Placer glasset på en plaid, produktets emballage eller en anden blød overflade, når du samler det. Placer aldrig glasset direkte på en hård overflade, da den kan beskadige glasset og få det til at revne senere.



Deutsch

Wissenswertes zu gehärtetem Glas
Vorsichtig hantieren! Kratzer oder beschädigte Kanten können im Ausnahmefall zum Springen des Glases führen. Seitlichen Aufprall vermeiden; an den Kanten ist das Glas besonders empfindlich. Das Glas beim Montieren auf eine Decke, den Verpackungskarton oder eine andere weiche Unterlage stellen/legen. Glas/Glasscheiben nie direkt auf harten Untergrund stellen/legen, da dies zu Schäden und möglicherweise zu späterem Splintern führen kann.



Français

Bon à savoir à propos du verre trempé
À manipuler avec précaution ! À cause d'un bord abîmé ou d'une surface rayée, le verre peut exceptionnellement se briser brusquement en petits morceaux. Éviter tout choc latéral, le verre étant moins résistant sur les bords. Lors du montage, placer le verre sur une couverture, sur la boîte du produit ou sur tout autre surface molle. Ne jamais placer le verre directement sur une surface dure au risque de l'abîmer et de provoquer une brisure ultérieure.

