



Čo znamenajú tieto symboly?




Horiacu sviečku nikdy nenechávajte bez dozoru.




Sviečky zapalujte mimo dosahu detí a zvierat.




Sviečky nikdy nezapaľujte v blízkosti horľavých predmetov.




Minimálna bezpečná vzdialenosť medzi dvoma sviečkami. 7 cm je len ako príklad. Presná bezpečná vzdialenosť je uvedená na obale každej sviečky.




Sviečky neumiestňujte v prievane.




Sviečky neumiestňujte v blízkosti tepelných zdrojov.



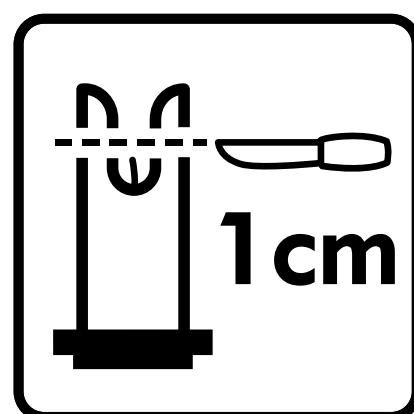
Vždy používajte svietnik.



Sviečky vždy ukladajte kolmo.




Pred zapálením sviečky skráťte kôň približne na 1 cm.




Okraje sviečky odrežte na max. výšku 1 cm.




Vrchnú časť sviečky zbavte akéhokoľvek odpadu, predídete tak ich možnému vznieteniu.




S horiacou sviečkou nemanipulujte.




Plameň vždy zhasnite. Nesfukujte ho.




Nikdy sviečku nezhasínajte vodou.




Sviečku nenechávajte úplne dohoriieť.




Maximálna výška sviečky.



Kahanec umiestňujte len do svietnikov a podstavcov s dostatočnou ventiláciou.



Nakoľko vosk po zapálení kvapká, použite vhodný svietnik.



Plávajúce sviečky používajte výlučne vo vode.