


Hva betyr symbolene?

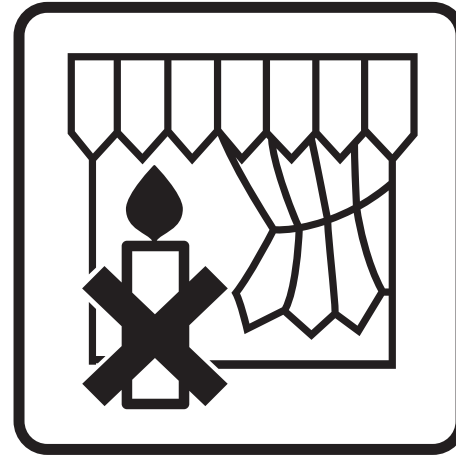
Symbolene viser hvordan du bruker lys på en sikker måte. Du finner dem på emballasjen til alle IKEAs lys – selv om de kan se litt annerledes ut, avhengig av lystype. Derfor bør du ta en nærmere kikk på emballasjen. Besøk www.IKEA.no for mer informasjon.




Gå aldri fra brennende lys.




Brenn lys utenfor rekkevidde for barn og kjæledyr.




Ikke brenn lys på eller nær noe som kan ta fyr.




Minste avstand mellom tente lys. 7 cm er et eksempel. Den nøyaktige avstanden for et bestemt lys står på emballasjen.



Ikke sett lys i trekk.



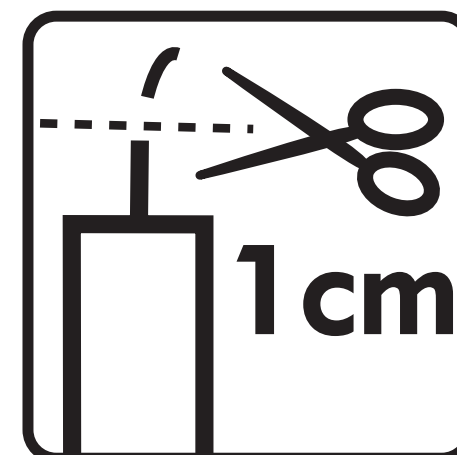
Ikke sett lys nær en varmekilde.




Bruk alltid lysholder.



Sett lys slik at de står rett.




Klipp veken til ca. 1 cm før du tenner lyset.




Trim kanten til 1 cm høyde.




Hold voksdammen fri for fyrstikker og annet smuss for å unngå oppflamming.




Ikke flytt et brennende lys.




Bruk alltid lyselokker. Ikke blås ut lyset.




Bruk aldri væske for å slukke lyset.




Ikke la lyset brenne helt ned.




Maks høyde på lyset.



Bruk kun telys i holdere og varmere som er godt nok ventilert.



Bruk en egnet beholder, siden disse lysene blir helt flytende når de brennes.



Flytelys - kun til bruk i vann.