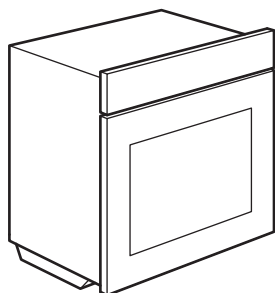



FRILLESBO



Design and Quality
IKEA of Sweden



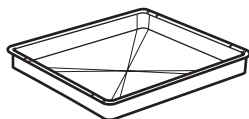
1x



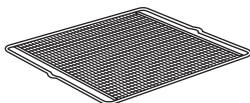
1x



1x




1x



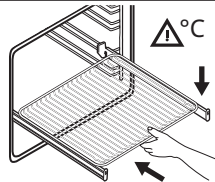
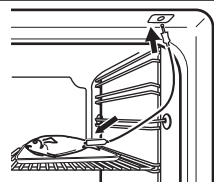
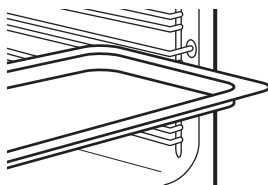

1x

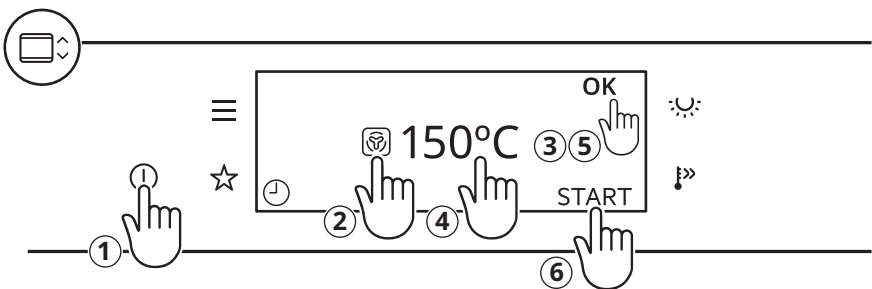



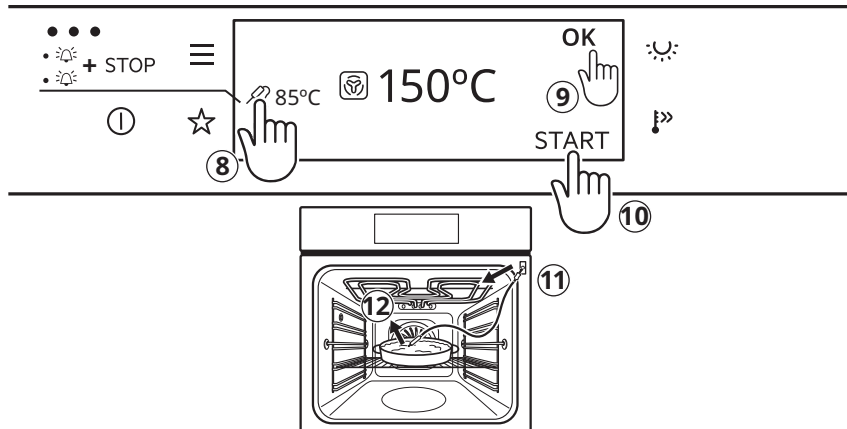
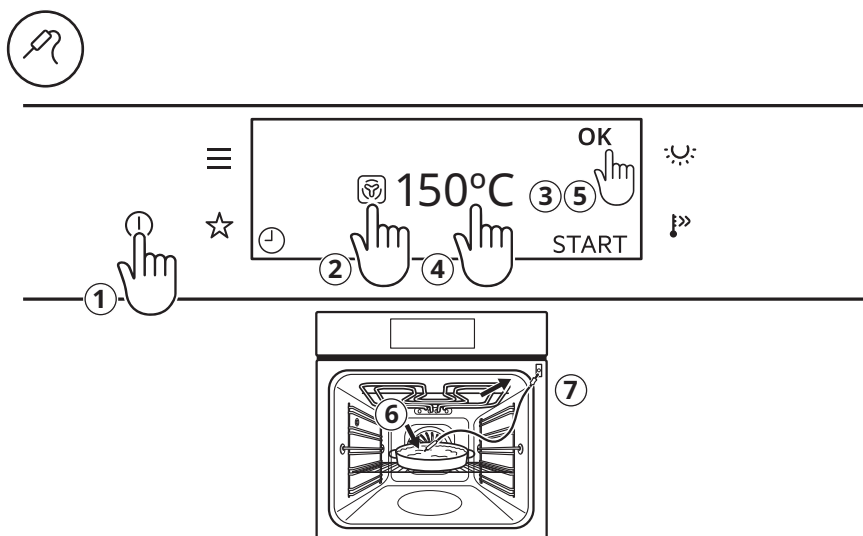
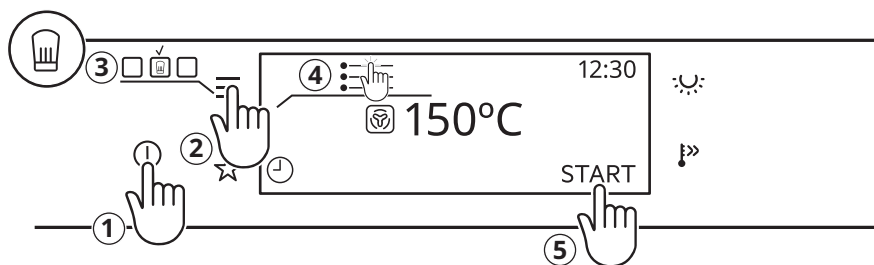
1x



1x



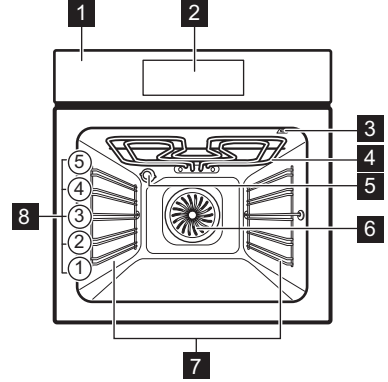




وصف المنتج

نظرة عامة

- 1 لوحة التحكم
- 2 شاشة العرض
- 3 مقبس مستشعر الطعام
- 4 عنصر التسخين
- 5 مصباح
- 6 المروحة
- 7 دعم الرف، قابل للإزالة
- 8 مواضع الأرفف



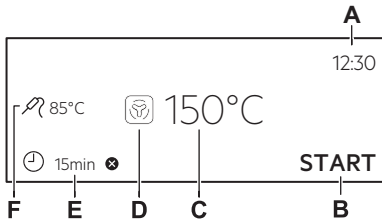
لوحة التحكم

عرض لوحة التحكم

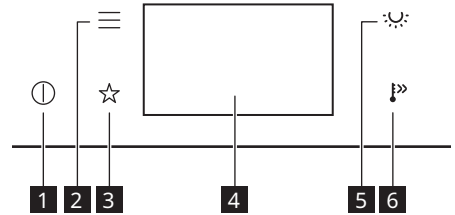
| | |
|--|--|
| 6 Fast Heat Up (التسخين السريع) لتشغيل الوظيفة وإيقاف تشغيلها: Fast Heat Up (التسخين السريع). | |
|--|--|

شاشة العرض

شاشة العرض مع ضبط الوظائف الرئيسية.



- A.** Time of Day (الوقت من اليوم)
- B.** START / (إيقاف التشغيل)
- C.** Temperature (درجة الحرارة)
- D.** وظائف التسخين
- E.** Timer (المؤقت)
- F.** Food Sensor (مستشعر الطعام) (طرازات محددة فقط)



| | |
|----------|--|
| 1 | ON (تشغيل) / OFF (إيقاف) اضغط مع الاستمرار لتشغيل الجهاز وإيقاف تشغيله. |
| 2 | Menu (القائمة) يُبين خيارات الجهاز ووظائف الإعداد. |
| 3 | Favourites (المفضلات) تحتوي على قائمة بالإعدادات المفضلة. |
| 4 | شاشة العرض يعرض الإعدادات الحالية للجهاز. |
| 5 | مفتاح المصباح لتشغيل المصباح وإيقاف تشغيله. |

| مؤشرات الشاشة | |
|---|--|
| تم تفعيل وظيفة الإنذار الصوتي وإيقاف الطهي. | |
| تم تفعيل الرسالة المنبقة فقط. | |
| Delayed start (البداية المؤجل) تم تفعيلها. | |
| إلغاء الإعداد. | |

تعرض الشاشة رسائل مختلفة. عند ظهور نافذة رسالة، اضغط على الشاشة للمتابعة.

| مؤشرات الشاشة | |
|----------------------------------|----|
| للتأكيد التحديد/ الضبط. | OK |
| للعودة مستوى واحد في القائمة. | < |
| للتراجع عن آخر إجراء. | ↶ |
| لتنشغيل الخيارات وإيقاف تشغيلها. | |
| الجهاز مغلق. | |
| تم تفعيل وظيفة الإنذار الصوتي. | |

الاستخدام اليومي

وظائف التسخين

STANDARD (قياسي)

| | |
|--|--|
| Dehydrating (تجفيف المياه) تجفيف شرائح الفاكهة، والفطر | |
| Plate Warming (تدفئة طبق) الواح التسخين المسبق | |
| Defrost (إزالة الثلج) فك تجمد الطعام | |
| Au Gratin (الغراتين) خبز الغراتين، والتخمير | |
| Slow Cooking (طهي ببطء) تحضير الطعام المشوي اللين | |
| Keep Warm (الحفاظ على السخونة) الحفاظ على الطعام دافئاً | |
| Moist Fan Baking (مروحة الترطيب أثناء الخبز) الخبز | |

ملاحظات حول: Moist Fan Baking (مروحة الترطيب أثناء الخبز)

استُخدمت هذه الوظيفة لتتوافق مع فئة كفاءة الطاقة ومتطلبات التصميم الاقتصادي ecodesign وفقاً لـ EU 65/2014 و EU 66/2014. الاختبار وفقاً لـ IEC/EN 60350-1.

يجب إغلاق باب الفرن أثناء الطهي حتى لا تنقطع الوظيفة ويعمل الفرن بأعلى كفاءة ممكنة للطاقة.

عندما تستخدم هذه الوظيفة سينطفئ المصباح تلقائياً بعد مرور 30 ثانية.

هذه الوظيفة مصممة لتوفير الطاقة أثناء الطهي. عند استخدام الوظيفة، قد تختلف درجة الحرارة داخل التجويف عن درجة الحرارة التي تم ضبطها. يمكن تقليل طاقة التسخين.

| | |
|--|--|
| Grill (الشواء) تحميص، وشواء | |
| Turbo Grilling (شواء تريو) شواء اللحوم، والتخمير | |
| True Fan Cooking (الطهي الأمثل باستخدام المروحة) مساواة الخبز، وتنعيمه، وتجفيفه | |
| Frozen Foods (الأطعمة المجمدة) بطاطس مقلية، وشرائح بطاطس، ولفائف سبرينغ رول | |
| Conventional Cooking (الطهي التقليدي) الخبز العادي | |
| Pizza Function (وظيفة البيتزا) خبز البيتزا | |
| AirFry قلي الطعام باستخدام كمية أقل من الزيت أو بدون استخدام ورق الخبز | |
| Bottom Heat (تسخين قاع الفرن) خبز الكعك | |
| Bread Baking (خبز الخبز) لطهي الخبز | |
| Dough Proving (ثبات العجين) تثبيت العجين المخمر | |

قد يتوقف المصباح عن العمل تلقائياً عند درجة الحرارة الأقل من 80 درجة مئوية أثناء بعض وظائف التسخين.

SPECIALS (الوظائف الخاصة)

| | |
|--|--|
| Preserving (حفظ الأطعمة) الحفاظ على الخضروات والفواكه | |
|--|--|

هيكل القائمة

Menu (القائمة)

اضغط  للدخول إلى القائمة.

| القائمة الفرعية | الوصف |
|--|--|
| Child Lock (قفل) منع عبث الأطفال | يمنع تشغيل الجهاز عن طريق الخطأ. |
| Fast Heat Up (التسخين السريع) | تقلل وقت التسخين. ذلك متاح فقط لبعض وظائف التسخين. |
| Cleaning Reminder (تذكير التنظيف) | يُشغل التذكير ويوقف تشغيله. |
| Digital Clock Style (الساعة الرقمية) | يُغير تنسيق مؤشر الوقت المعروض. |

القائمة الفرعية لـ: Settings (الإعدادات)

Setup (ضبط)

| القائمة الفرعية | الوصف |
|--|--|
| Language (اللغة) | تضبط لغة الجهاز. |
| Display Brightness (سطوع الشاشة) | لضبط سطوع الشاشة. |
| Key Tones (نغمات المفاتيح) | لتشغيل نغمة حقول اللمس وإيقاف تشغيلها. من غير المحتمل كتم النغمة لـ ①. |
| Buzzer Volume (مستوى صوت الجرس) | لضبط مستوى النغمات والإشارات الرئيسية. |
| Time of Day (الوقت من اليوم) | لضبط الوقت والتاريخ الحالي. |

Service (الصيانة)

| القائمة الفرعية | الوصف |
|---|----------------------------|
| Software Version (إصدار البرنامج) | معلومات عن إصدار البرنامج. |
| Reset All Settings (إعادة ضبط جميع الإعدادات) | لإستعادة إعدادات المصنع. |

| عناصر القائمة | الوصف |
|---------------------------------|-------------------------------------|
| Assisted Cooking (طهي مساعد) | يحتوي على قائمة بالبرامج التلقائية. |
| Cleaning (التنظيف) | يحتوي على قائمة ببرامج التنظيف. |
| Favourites (المفضلات) | تحتوي على قائمة بالإعدادات المفضلة. |
| Options (الخيارات) | يُستخدم لضبط تهينة الجهاز. |
| Settings (الإعدادات) | يُستخدم لضبط تهينة الجهاز. |
| Service (الصيانة) | يعرض إصدار البرنامج والتكوين. |

القائمة الفرعية لـ: Cleaning (التنظيف)

| القائمة الفرعية | الوصف |
|--|--------------------|
| Pyrolytic cleaning, quick (التنظيف بالتحلل الحار، سريع) | المدة: 1 h. |
| Pyrolytic cleaning, normal (التنظيف بالتحلل الحار، عادي) | المدة: 1 h 30 min. |
| Pyrolytic cleaning, intense (التنظيف بالتحلل الحار، شديد) | المدة: 2 h 30 min. |

القائمة الفرعية لـ: Options (الخيارات)

| القائمة الفرعية | الوصف |
|-----------------|------------------------------|
| Light (خفيف) | تشغيل المصباح وإيقاف تشغيله. |

استكشاف الأعطال وإصلاحها

إذا واجهت مشكلة في الجهاز، فيرجى الرجوع إلى استكشاف الأعطال وإصلاحها في النسخة الكاملة من دليل المستخدم المتوفر على: www.ikea.com.

كفاءة الطاقة

ورقة بيانات المنتج ومعلومات المنتج وفقاً للوائح الاتحاد الأوروبي الخاصة بملصقات الطاقة والتصميم البيئي

| | |
|--|------------------------------|
| اسم المورد | IKEA |
| تعريف الموديل | FRILLESBO 906.002.86 |
| مؤشر كفاءة الطاقة | 81.2 |
| فئة كفاءة الطاقة | +A |
| استهلاك الطاقة بحمولة قياسية، الوضع التقليدي | 0.93 كيلو واط في الساعة/دورة |
| استهلاك الطاقة مع حمولة قياسية، وضع المروحة | 0.69 كيلو واط في الساعة/دورة |
| عدد التجاويف | 1 |
| مصدر الحرارة | الكهرباء |
| مستوى الصوت | 72 لتر |
| نوع الفرن | فرن مدمج |
| الكتلة | 34.7 كجم |
| IEC/EN 60350-1 - أجهزة الطهي الكهربائية المنزلية - الجزء 1: النطاقات والأفران وأفران البخار والشوايات - طرق قياس الأداء. | |

معلومات المنتج لاستهلاك الطاقة وأقصى وقت للوصول إلى وضع الطاقة المنخفض المناسب

| | |
|---|----------|
| استهلاك الطاقة في وضع الاستعداد | 0.8 واط |
| الحد الأقصى من الوقت المطلوب للوصول للجهاز تلقائيًا إلى وضع الطاقة المنخفضة المناسب | 20 دقيقة |



701131180-A-302025

