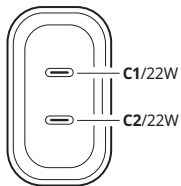
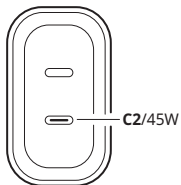
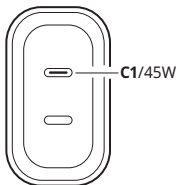


SJÖSS

45W



Design and Quality
IKEA of Sweden



C1/C2:

5.0V  3.0A 15.0W

9.0V  3.0A 27.0W

12.0V  3.0A 36.0W

15.0V  3.0A 45.0W

20.0V  2.25A 45.0W

PPS: 5.0-16.0V  3.0A 45.0W

C1:

5.0V  3.0A 15.0W

9.0V  2.44A 22.0W

12.0V  1.83A 22.0W

15.0V  1.46A 22.0W


20.0V  1.10A 22.0W

PPS: 5.0-11.0V  2.4A 22.0W

C2:


5.0V  3.0A 15.0W

9.0V  2.44A 22.0W

12.0V  1.83A 22.0W

15.0V  1.46A 22.0W

20.0V  1.10A 22.0W

PPS: 5.0-11.0V  2.4A 22.0W

PD
3.0

QC
4+

PPS

한국어	6
English	9

한국어



꼼꼼하게 읽은 후 나중에 참고할 수 있도록 잘 보관해주세요.

제품 특징

- 최대 2대의 기기를 동시에 충전할 수 있습니다.
- USB-C 포트당 출력 전력:
 - USB-C 포트 1개를 사용 중인 경우: 45.0 W
 - USB-C 포트 2개를 사용 중인 경우: 22.0 W
- USB-C 충전기는 PD(Power Delivery) 3.0, QC(Quick Charge) 4+ 및 PPS(Programmable Power Supply)와 호환됩니다.
- USB-C 충전기는 휴대폰과 태블릿의 고속 충전을 지원합니다. 또한, 대부분의 노트북을 충전할 수 있습니다. 충전 속도는 연결 장치에 따라 달라집니다.
- 기본으로 제공되는 안전 기능이 USB-C 충전기의 단락, 과열 및 과부하를 방지합니다.
- 패키지에 포함된 다양한 색상의 스티커로 USB-C 충전기를 마음껏 꾸밀 수 있습니다.

제품 사용법

USB-C 충전기를 콘센트에 연결하세요. USB-C 케이블 끝을 USB-C 포트에 꽂고 다른 쪽 끝을 충전하거나 전원을 공급할 기기에 꽂아줍니다.

주의! USB-C 케이블은 포함되어 있지 않습니다.

경고

- 손상된 제품은 폐기하세요.
- 손상되거나 결함이 있는 USB 케이블을 사용하면 충전기나 기기가 고장 나거나 손상될 수 있으므로 절대 사용하지 마세요.
- 실내에서만 사용하세요.
- 충전을 물이나 액체에 담그지 마세요.
- 어린이가 제품을 가지고 놀지 않도록 주의해주세요.
- 제품은 항상 접근하기 쉬운 콘센트에 연결하세요.

세척 방법

충전기를 세척할 때는 전원 플러그를 뽑고 마른 천으로 닦아주세요.

알아두면 좋은 정보

- USB 케이블의 길이와 품질에 따라 충전 속도와 효율이 달라질 수 있습니다.
- 충전 중에 기기의 온도가 올라갈 수 있습니다. 이는 지극히 정상적인 반응이며, 충전이 끝나면 자연스럽게 온도가 내려갑니다.
- 충전기 작동 온도: 5°C~35°C(41°F~95°F).
- 제품은 항상 접근하기 쉬운 콘센트에 연결하세요.

제조업체: IKEA of Sweden AB

주소: Box 702, SE-343 81 Älmhult, SWEDEN

기술 정보

모델: SJÖSS 세스

유형: E2307-KR

입력: 100~240Vac, 50/60Hz, max. 1.0 A

출력:

USB-C 포트 1개를 사용 중 인 경우: 최대 45W C1 또는 C2	USB-C 포트 2개를 사용 중 인 경우: 포트당 최대 22W C1 및 C2
5.0V \rightleftharpoons 3.0A 15.0W, 9.0V \rightleftharpoons 3.0A 27.0W, 12.0V \rightleftharpoons 3.0A 36.0W, 15.0V \rightleftharpoons 3.0A 45.0W, 20.0V \rightleftharpoons 2.25A 45.0W, PPS: 5.0-16.0V \rightleftharpoons 3.0A 45.0W	5.0V \rightleftharpoons 3.0A 15.0W, 9.0V \rightleftharpoons 2.44A 22.0W, 12.0V \rightleftharpoons 1.83A 22.0W, 15.0V \rightleftharpoons 1.46A 22.0W, 20.0V \rightleftharpoons 1.10A 22.0W, PPS: 5.0-11.0V \rightleftharpoons 2.4A 22.0W



실내전용



바퀴달린 통과 엑스표시는 제품을 일반 가정용 쓰레기와는 분리하여 배출해야 한다는 것을 알려주는 표시입니다. 거주 지역의 분리 배출관련 환경 규정에 따라 재활용을 해야 하는 제품입니다. 이렇게 표시된 제품들을 일반 가정용 쓰레기와 구분하는 작업을 통해, 소각장이나 매립지로 보내는 쓰레기의 양을 줄이는 데 기여하고, 인류의 건강과 환경에 미치는 잠재적인 악영향을 최소화할 수 있습니다. 자세한 사항은 이케아 매장으로 문의해 주세요.

English



Read instructions carefully and keep for future reference.

Product features

- Charges up to 2 devices simultaneously.
- Output power per USB-C outlet:
 - one USB-C outlet in use: 45.0W
 - two USB-C outlets in use: 22.0W
- The USB-C charger is compatible with Power Delivery (PD 3.0), Quick Charge (QC4+) and Programmable Power Supply (PPS).
- The USB-C charger supports quick charging of phones and tablets. The charger can also support charging of most laptops. The charging speed is determined by the connected device.
- Built-in safety features protect the USB-C charger from short-circuiting, overheating and overloading.
- The USB-C charger can be personalised with colourful stickers included in the package.

Instructions for use

Connect the USB-C charger to the wall socket. Insert the USB-C cable end into the USB-C port and the other end to the device you want to charge or power.

NOTE! USB-C cable is not included.

WARNING

- Discard the product if damaged.
- Never use a damaged or faulty USB cable, since this can damage or harm the charger or your device.
- Use only indoors.
- Never submerge the charger in water or other liquids.
- Children should be supervised to ensure they do not play with the product.
- Always connect the product to an easy accessible socket.

Cleaning instructions

To clean the charger, unplug from power source and wipe with a dry cloth.

Good to know

- USB cable length and quality influences charging speed and performance.
- Devices may get warm during charging. This is completely normal, and they will gradually cool down again after they are fully charged.
- Charger operating temperature: 5°C to 35°C (41°F - 95°F).
- Always connect the product to an easy accessible socket.

Manufacturer: IKEA of Sweden AB

Address: Box 702, SE-343 81 Älmhult, SWEDEN

Technical data

Model: SJÖSS

Type: E2307-KR

Input: 100-240 Vac, 50/60 Hz, Max 1.0 A

Output:

One USB-C outlet in use: Max 45.0W C1 or C2	Two USB-C outlets in use: Max 22.0W per port C1 and C2
5.0V \equiv 3.0A 15.0W, 9.0V \equiv 3.0A 27.0W, 12.0V \equiv 3.0A 36.0W, 15.0V \equiv 3.0A 45.0W, 20.0V \equiv 2.25A 45.0W, PPS: 5.0-16.0V \equiv 3.0A 45.0W	5.0V \equiv 3.0A 15.0W, 9.0V \equiv 2.44A 22.0W, 12.0V \equiv 1.83A 22.0W, 15.0V \equiv 1.46A 22.0W, 20.0V \equiv 1.10A 22.0W, PPS: 5.0-11.0V \equiv 2.4A 22.0W



Indoor use only.



The crossed-out wheeled bin symbol indicates that the item should be disposed of separately from household waste. The item should be handed in for recycling in accordance with local environmental regulations for waste disposal. By separating a marked item from household waste, you will help reduce the volume of waste sent to incinerators or land-fill and minimize any potential negative impact on human health and the environment. For more information, please contact your IKEA store.

