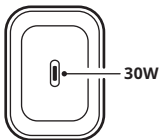


# SJÖSS

30W




Design and Quality  
IKEA of Sweden




5.0V  3.0A 15.0W


9.0V  3.0A 27.0W

12.0V  2.5A 30.0W

15.0V  2.0A 30.0W

20.0V  1.5A 30.0W

PPS: 5.0-11.0V  3.0A 30.0W

PPS: 5.0-16.0V  2.0A 30.0W

---

**PD**  
**3.0**

**QC**  
**4+**

**PPS**

日本語	4
-----	---

English	8
---------	---

# 日本語



この説明書をよくお読みになり、必要なときにご覧いただけるよう大切に保管してください。

## 本製品の機能

- USB-Cポートの最大出力は3A/30W。
- USB-C充電器は、Power Delivery (PD 3.0) 、Quick Charge (QC4+) 、およびProgrammable Power Supply (PPS) に対応しています。
- このUSB-C充電器は、携帯電話やタブレットのクイックチャージに対応しています。この充電器は、ほとんどのノートパソコンの充電にも対応します。充電の速度は、接続された機器によって異なります。
- 内蔵の安全機能で、USB-C充電器のショート、オーバーヒート、過充電を防止します。
- USB-C充電器に、付属のカラフルなシールをはってパーソナライズできます。

## ご使用方法

USB-C充電器をコンセントに差し込みます。USB-Cケーブルの一方の端子をUSB-Cポートに差し、他方の端子を充電または給電したい機器に差します。

注意！ USB-Cケーブルは付属していません。

## 警告

- 破損した場合には、すぐに使用を中止し、製品を廃棄してください。
- 破損・故障したUSBケーブルは絶対に使用しないでください。充電器やほかの機器の破損や不具合の原因になるおそれがあります。
- 室内専用です。
- 充電器に水などの液体がかからないよう注意してください。
- お子さまが本製品で遊ばないようにご注意ください。
- 本製品は必ず、近くにある利用しやすいコンセントに接続してください。

## お手入れ方法

お手入れの際は、電源から外して、乾いた布で拭いてください。

## お役立情報

- USBケーブルの長さや品質は、充電の速度と性能に影響します。
- 充電中に機器が発熱する場合があります。これは異常ではありません。満充電後は徐々に温度が下がります。
- 充電器の動作温度：5°C～35°C（41°F～95°F）
- 使用しないときは、必ず充電器を電源から外してください。

**製造業者：IKEA of Sweden AB**

**住所：Box 702, SE-343 81 Älmhult, SWEDEN**

## テクニカルデータ

**型式：SJÖSS/ショッス**

**タイプ：E2301-NA**

**入力：100-240V～、50/60Hz、Max. 0.9A**



# English



**Read instructions carefully and keep for future reference.**

## **Product features**

- The USB-C outlet can provide up to 3.0A/30.0W.
- The USB-C charger is compatible with Power Delivery (PD 3.0), Quick Charge (QC4+) and Programmable Power Supply (PPS).
- The USB-C charger supports quick charging of phones and tablets. The charger can also support charging of most laptops. The charging speed is determined by the connected device.
- Built-in safety features protect the USB-C charger from short-circuiting, overheating and overloading.
- The USB-C charger can be personalised with colourful stickers included in the package.



## **Instructions for use**

Connect the USB-C charger to the wall socket. Insert the USB-C cable end into the USB-C port and the other end to the device you want to charge or power.

NOTE! USB-C cable is not included.

## **WARNING**

- Discard the product if damaged.
- Never use a damaged or faulty USB cable, since this can damage or harm the charger or your device.
- Use only indoors.
- Never submerge the charger in water or other liquids.
- Children should be supervised to ensure they do not play with the product.
- Always connect the product to an easy accessible socket

## **Cleaning instructions**

To clean the charger, unplug from power source and wipe with a dry cloth.

### **Good to know**

- USB cable length and quality influences charging speed and performance.
- Devices may get warm during charging. This is completely normal, and they will gradually cool down again after they are fully charged.
- Charger operating temperature: 5°C to 35°C (41°F - 95°F).
- Unplug the charger from the power source when not in use.

**Manufacturer: IKEA of Sweden AB**

**Address: Box 702, SE-343 81 Älmhult, SWEDEN**

### **Technical data**

**Model:** SJÖSS

**Type:** E2301-NA

**Input:** 100-240V~, 50/60 Hz, Max. 0.9 A

**Output:**

5.0V  $\approx$  3.0A 15.0W,

9.0V  $\approx$  3.0A 27.0W,

12.0V  $\approx$  2.5A 30.0W,

15.0V  $\approx$  2.0A 30.0W,

20.0V  $\approx$  1.5A 30.0W,

PPS: 5.0-11.0V  $\approx$  3.0A 30.0W,


PPS: 5.0-16.0V  $\approx$  2.0A 30.0W



**Indoor use only.**



The crossed-out wheeled bin symbol indicates that the item should be disposed of separately from household waste. The item should be

 handed in for recycling in accordance with local environmental regulations for waste disposal. By separating a marked item from household waste, you will help reduce the volume of waste sent to incinerators or land-fill and minimize any potential negative impact on human health and the environment. For more information, please contact your IKEA store.

