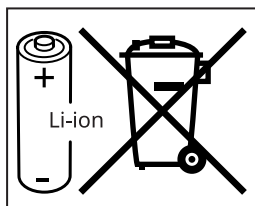
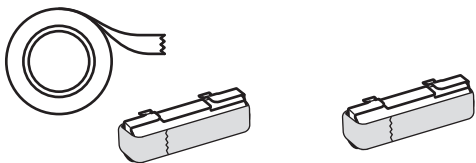
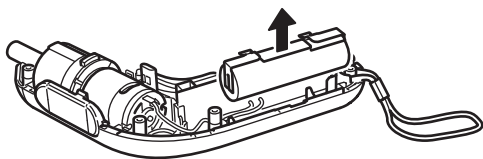
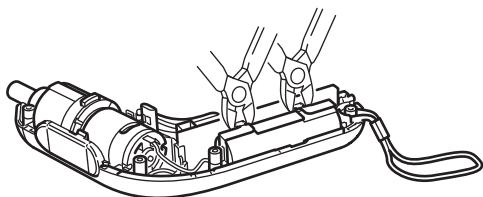
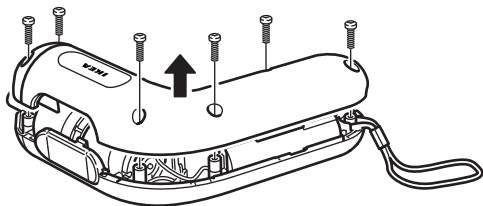


# TRIXIG



Design and Quality  
IKEA of Sweden



English	4
---------	---

עברית	4
-------	---

## English



**Caution!** Recycling of built-in batteries  
Built-in batteries may only be removed by  
a qualified professional.

Make sure that the battery is discharged  
before removal.

Use caution to avoid damaging the  
battery.

Cut and isolate wires one by one to avoid  
short circuit.



The crossed-out wheeled bin symbol  
indicates that the item should be disposed  
of separately from household waste. The  
item should be handed in for recycling  
in accordance with local environmental  
regulations for waste disposal. By  
separating a marked item from household  
waste, you will help reduce the volume of  
waste sent to incinerators or land-fill and  
minimize any potential negative impact  
on human health and the environment.  
For more information, please contact your  
IKEA store.

## עברית



**זהירות!** מיחזור סוללות מובנות  
הסרת סוללות מובנות תתבצע על ידי איש מקצוע  
מוסמך בלבד.  
יש לודא שהסוללה פרוקה לפני ההסרה.  
יש לנקוט בזהירות על מנת למנוע נזק לסוללה.  
יש לחתוך ולבודד את החוטים אחד אחד כדי  
למנוע קצר.



סימן המיחזור מראה שיש להשליך את המוצר  
בנפרד מהפסולת הביתית. יש להעביר אותו  
למיחזור בהתאם לחוקים המקומיים. כשאתם  
ממיינים פסולת, אתם עוזרים להפחית את כמות  
האשפה המצטברת ולהקטין את ההשפעות  
המוזיקות על האדם והסביבה. לקבלת מידע נוסף,  
פנו לחנות איקאה.