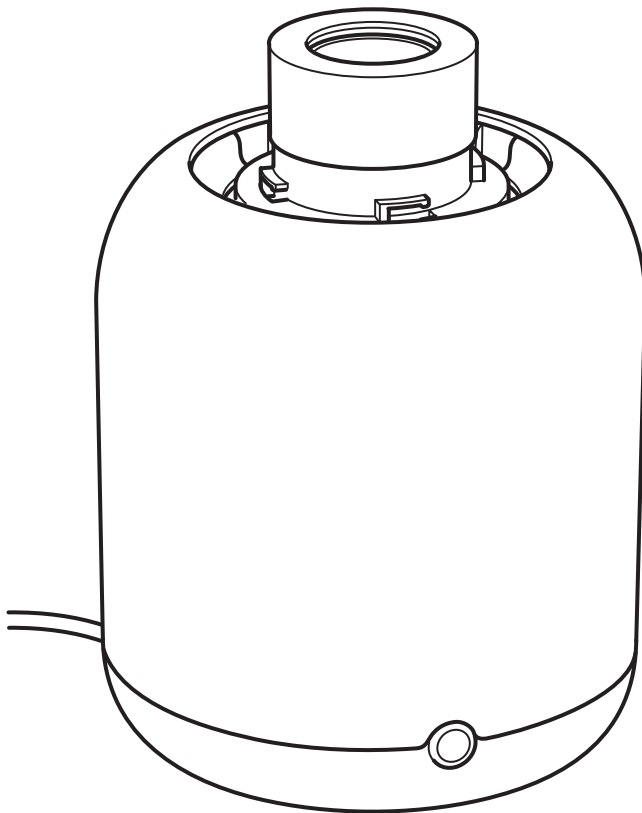
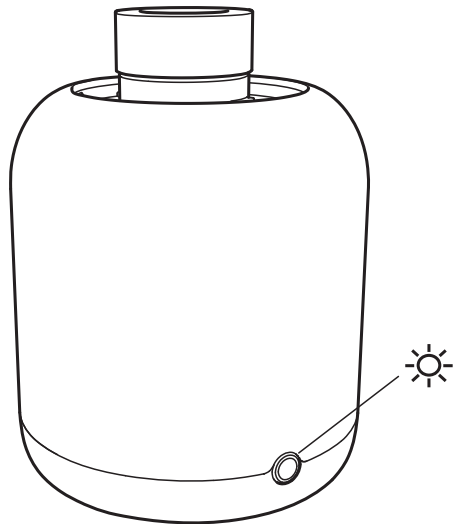
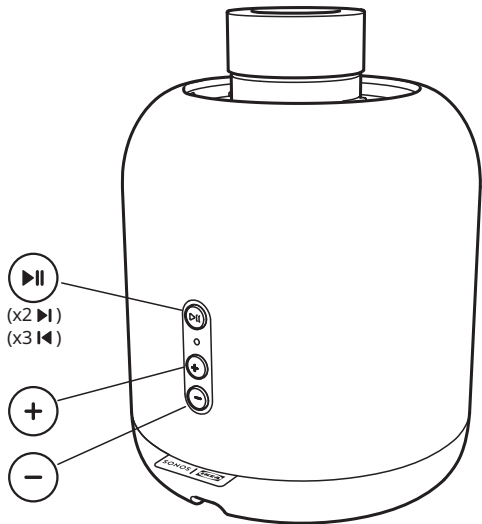


# SYMFONISK



Design and Quality  
IKEA of Sweden



**English**

**4**

**עברית**

**6**

### QUICK GUIDE


Plug in your SYMFONISK speaker. Go to the Apple App Store (iOS devices) or Google Play Store (Android devices) and search for Sonos.

Install and open the Sonos S2 app. Follow the instructions to set up your SYMFONISK speaker.



**If you already have a Sonos system:** Open the Sonos app and plug in your SYMFONISK speaker. In the app, select Settings (gear icon) > System > Add Product. Follow the instructions to set up your SYMFONISK speaker.


### SPEAKER FUNCTIONS

 **Play/Pause.** Press once to start or stop the music; twice to skip to the next track; three times to jump back one song. Press and hold to add the music playing in another room.

**Status Light.** It indicates current status of the speaker.  
See full instruction manual for more information

 **Volume Up**

 **Volume down**

 **Light On/Off switch.** Turning the light off does not turn off the speaker and audio.

### CARE INSTRUCTIONS

To clean the speaker, wipe with a soft moistened cloth. Use another soft, dry cloth to wipe dry.

#### Additional information:

The full instruction manual and support material can be found at <http://www.ikea.com>.

— Choose the country you are in. Search your product in the search field. Go to Assembly Instructions and Manuals.

### RF EXPOSURE INFORMATION

According to RF exposure regulations, under normal operations the end user shall refrain from being closer than 20 cm from the device.



The crossed-out wheeled bin symbol indicates that the item should be disposed of separately from household waste. The item should be handed in for recycling in accordance with local environmental regulations for waste disposal. By separating a marked item from household waste, you will help reduce the volume of waste sent to incinerators or land-fill and minimize any potential negative impact on human health and the environment. For more information, please contact your IKEA store.

<b>Model name:</b>	SYMFONISK
<b>Type number:</b>	E1915
<b>Operating temperatures:</b>	0°C to 40°C
<b>LED bulb:</b>	E26/E27, Max 15W
<b>Network Standby Consumption:</b>	2.04W(HiNA)
<b>Operating Frequency and Radio output power:</b>	
2412-2472 MHz - 18.83 dBm EIRP 5150-5350 MHz - 20.51 dBm EIRP 5500-5700 MHz - 18.81 dBm EIRP	

**For indoor use only**

**Manufacturer: IKEA of Sweden AB**

**Address: Box 702, SE-343 81 Älmhult, SWEDEN**

**Save these instructions for future use.**

### IMPORTANT & WARNING!

- The speaker is for indoor use only and can be used in temperatures ranging from 0°C to 40 °C.
- Do not subject the speaker to wet, moist or excessively dusty environments, as this may cause damage.
- Never use abrasive cleaners or chemical solvents as this can damage the product.
- Different building materials and placement of the units can affect the wireless connectivity range.
- Never install the product in a confined space. Always leave a space around the product for ventilation.
- Product shall not be exposed to excessive heat such as sunshine, heat sources, and fire or similar.
- No open flame sources, such as candle lights should be placed on the apparatus
- Do not attempt to repair this product yourself, as opening or removing screwed covers may expose you to the risk of electric shock.
- Do not put any objects or fingers into the lamp socket.
- Do not use light sources with power rating above 15W.

 	BE	SK	PT	NL	LU
	DE	BG	FI	RO	AT
	ES	EE	CZ	SE	SI
	CY	FR	IE	DK	UK(NI)
	HU	LV	HR	EL	TR
	PL	MT	LT	IT	
	NO	CH	IS	LI	

For indoor use only,  
in the following countries:

**מדריך מהיר**

חברו את רמקול SYMFONISK שלכם לנקודת חשמל. עברו לחנות האפליקציות של Apple (מכשירי iOS) או לחנות Google Play (מכשירי אנדרואיד) ומצאו את Sonos.

התקינו ופתחו את אפליקציית Sonos S2. עקבו אחר הוראות התקנת רמקול SYMFONISK.



**אם כבר יש לך מערכת של Sonos:** פתחו את אפליקציית Sonos וחברו את רמקול SYMFONISK שלכם. בחרו "הגדרות" (סמל גלגל השיניים) < מערכת > הוסף מוצר. עקבו אחר הוראות כדי להגדיר את רמקול SYMFONISK שלכם.

**אופן השימוש ברמקול**

**הפעלה/השהיה.** לחץ לחיצה אחת להפעלה או הפסקה של רצועת השמע; לחץ פעמיים כדי לדלג לרצועת השמע הבאה; לחץ שלוש פעמים לחזרה לרצועת השמע הקודמת. לחץ לחיצה ארוכה כדי להוסיף רצועת שמע אשר מושמעת בחדר אחר.

**נורית חיווי.** מציינת את המצב הנוכחי של הרמקול. למידע נוסף, יש לעיין בחוברת ההוראות

**הגברת עוצמת שמע**

**הנמכת עוצמת שמע**

**מתג תאורת רקע/כיבוי.** כיבוי תאורת רקע אינו גורם לכיבוי הרמקול או הפסקת הניגון.

**הוראות טיפול**

נקו את הרמקול במטלית רכה ולחה. לאחר מכן, יבשו במטלית רכה ויבשה.

**מידע נוסף:**

להוראות הרכבה מפורטות ומידע בנושאי תמיכה בקרו באתר <http://www.ikea.com>.

- בחרו את המדינה בה אתם נמצאים. חפשו את מוצר שלכם בשדה החיפוש. עברו אל הוראות הרכבה והמדריכים.

**חשיפה RE מידע**

על פי רגולציות החשיפה של RF, בזמן פעילות רגילה, על משתמש הקצה לשמור על מרחק של 20 ס"מ לפחות מהמכשיר.



סימן המיחזור מראה שיש להשליך את המוצר בנפרד מהפסולת הביתית. יש להעביר אותו למחזור בהתאם לחוקים המקומיים. כשאתם ממיינים פסולת, אתם עוזרים להפחית את כמות האשפה המצטברת ולהקטין את ההשפעות המזיקות על האדם והסביבה. לקבלת מידע נוסף, פנו לחנות איקאה.

**הוראות בטיחות חשובות!**

- רמקול זה מיועד לשימוש בתוך הבית ובטווח טמפרטורות 0°C - 40°C.
- אין לחשוף את המוצר לרטיבות, לחות או אבק אשר עשויים לגרום נזק למוצר.
- אין להשתמש במוצרי ניקוי חזקים או ממסים כימיים אשר עשויים לגרום נזק למוצר.
- חומרי בניין שונים ומיקום עשויים להשפיע על טווח הקישוריות האלחוטית.
- אין לתקין את המוצר בחלל מוגבל. השאירו מקום סביב המוצר לאוורור.
- אין לחשוף את המוצר בפני מקור חום כגון שמש ישירה, אש וכדומה.
- אין להציב על המוצר מקור אש חשופה כגון נרות דולקים.
- אין לנסות לתקן מוצר זה בעצמם, שכן פתיחה או פירוק של מכסה המוצר עשויה לחשוף אתכם לסכנת התחשמלות.
- אין להכניס אצבעות או חפצים לתוך שקע המנורה.
- אין להשתמש בנורות בעלות הספק העולה על 15 וואט.


SYMFORNISK	<b>שם דגם:</b>
E1915	<b>מספר דגם:</b>
40°C עד 0°C	<b>טווח טמפ' הפעלה:</b>
E26 / E27, 15W	<b>נורת לד:</b>
(2.04W (HiNA	<b>צריכה בהמתנה ברשת:</b>
<b>תדר הפעלה והספק רדיו:</b>	
dBm EIRP 18.83 - מגה-הרץ 2412-2472	
dBm EIRP 20.51 - מגה-הרץ 5150-5350	
dBm EIRP 18.81 - מגה-הרץ 5500-5700	

**שימוש בתוך הבית בלבד**

**יצרן: IKEA of Sweden AB**

**כתובת: Box 702, SE-343 81 Älmhult, SWEDEN**

**שמרו הוראות אלו לשימוש עתידי.**

LU	NL	PT	SK	BE	  <p>לשימוש בתוך הבית בלבד, בארצות הברית:</p>
AT	RO	FI	BG	DE	
SI	SE	CZ	EE	ES	
UK(NI)	DK	IE	FR	CY	
TR	EL	HR	LV	HU	
	IT	LT	MT	PL	
	LI	IS	CH	NO	

