



Design and Quality
IKEA of Sweden

English

IMPORTANT! READ CAREFULLY AND RETAIN FOR
FUTURE REFERENCE!

עברית

חשוב! קראו בתשומת לב ושמרו לעיון בעתיד!

English



Important!

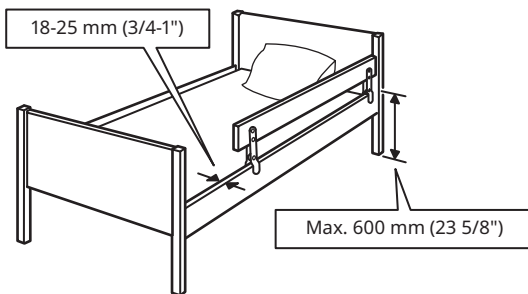
Children can become trapped between the bed and the wall. To avoid risk of serious injury the distance between the bed and the wall must always be less than 65 mm or more than 230 mm.

עברית



חשוב!

הילדים עלולים להילכד בין המיטה והקיר. כדי למנוע סכנה לפגיעה גופנית חמורה, על המרחק בין המיטה לקיר להיות קטן מ- 65 מ"מ או גדול מ- 230 מ"מ.



English

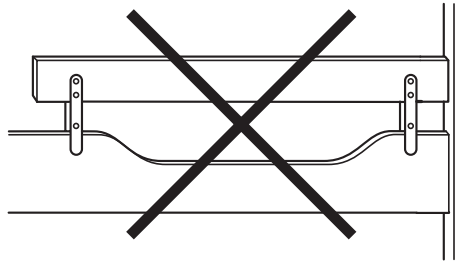
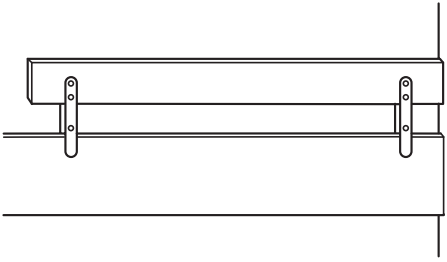
Important-read carefully-save for future reference

The guard rail fits all bed sides that are 18-25 mm (3/4"-1") thick. It is intended for use on beds where the top of the side rail when fixed on the bed is not more than 600 mm (23 5/8") above floor level.

עברית

חשוב-קראו בתשומת לב-שמרו לעיון בעתיד

מעקה הבטיחות מתאים להתקנה על כל דפנות המיטה בעובי 18-25 מ"מ. המעקה מיועד להתקנה על מיטות שבהן חלקה העליון של הדופן אינו גבוה יותר מ-600 מ"מ מהרצפה.

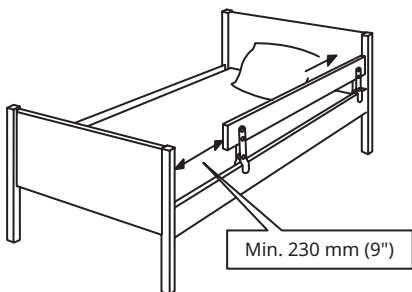


English

To avoid creating a dangerous gap where children can become trapped, the guard rail must only be used on beds with a straight side rail. The gap between the bottom edge of the guard rail and the top edge of the side rail must not be more than 69 mm (2 3/4").

עברית

כדי להימנע מרווח מסוכן בו הילדים עלולים להילכד, יש להתקין את המעקה רק על מיטות בעלות דופן ישרה. יש לוודא כי הרווח בין חלקו העליון של המעקה וחלקה העליון של הדופן לא יעלה על 69 מ"מ.



English

To eliminate the risk of entrapment always fit the guard rail so that it is touching the bed head. The distance between the other end of the guard rail and the foot of the bed must not be less than 230 mm (9").

עברית

יש להרכיב את המעקה כך שיגע בראש המיטה. יש לוודא כי המרחק בין אצידו השני של המעקה ורגלי המיטה לא יהיה קטן מ-230 מ"מ.

