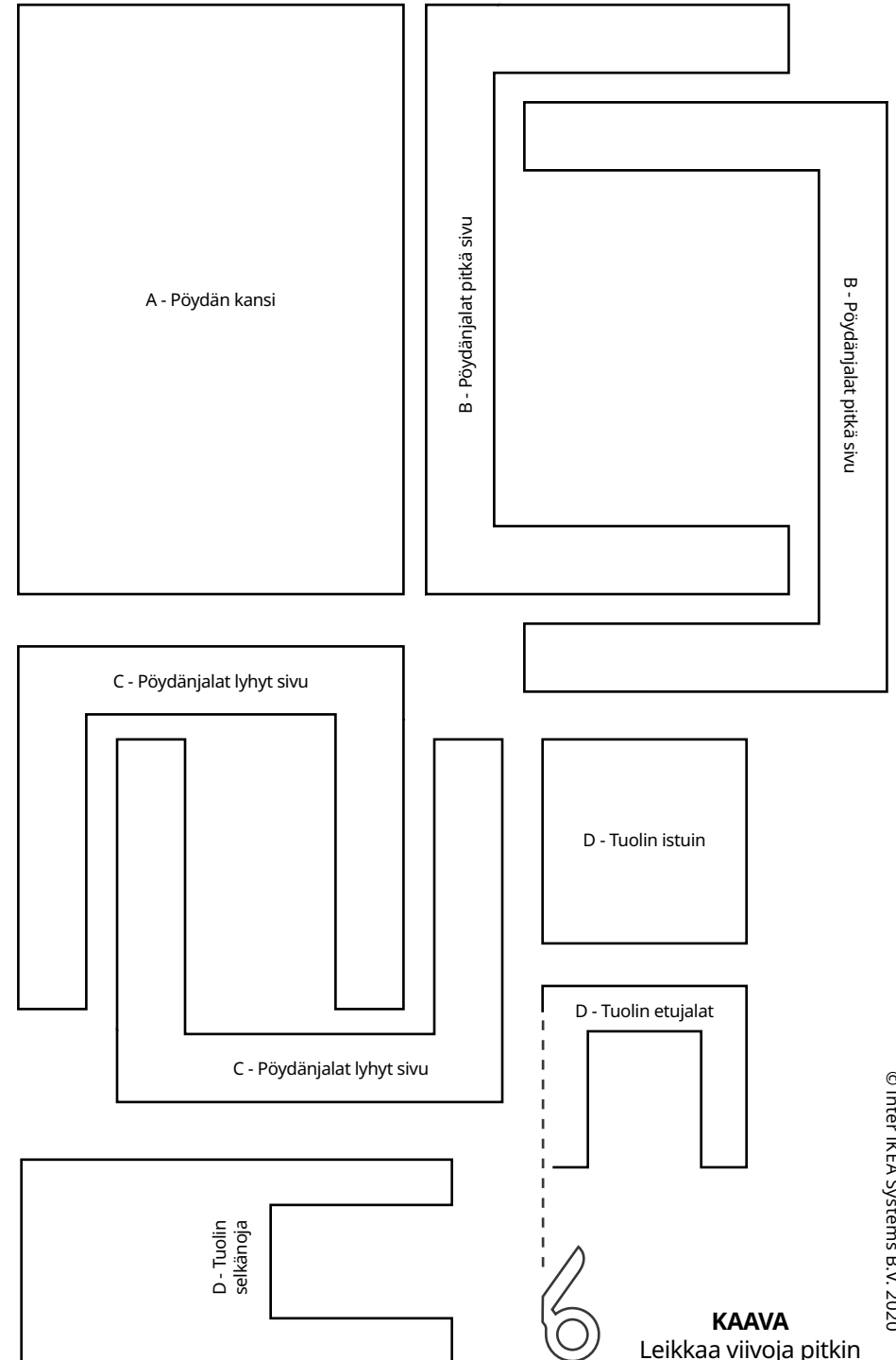




JOKKMOKK- pipariruokailuryhmä

Piparkakkusisustussetti




Design and Quality
IKEA of Sweden

#IKEASuomi

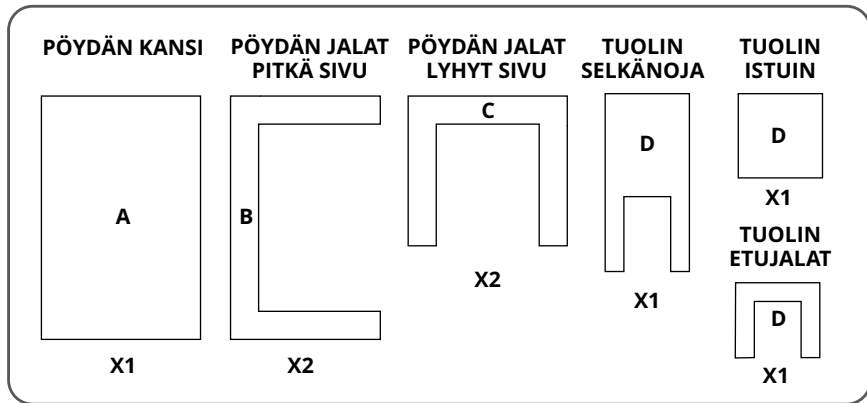


YHDISTÄ OSAT


Liitä osat pikeerillä, piparkakkuliimalla tai sulatetulla sokerilla.



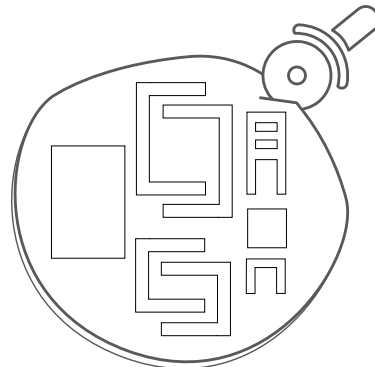
TAI




1 LEIKKAA KAAVAT PAPERILTA



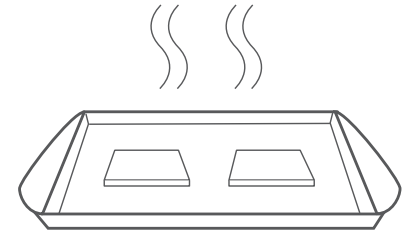
2 KÄYTÄ KAAVAA KUN LEIKKAAT MUODOT PIPARITAIKINASTA



3




4



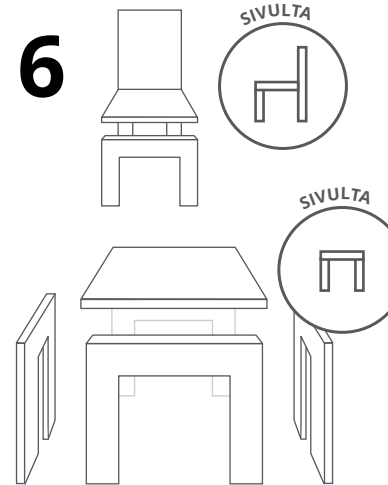
5 OSIEN YHDISTÄMINEN

Voit käyttää joko pikeeriä, piparkakkuliimaa tai sulatettua sokeria liittäessäsi osat yhteen.

Kun käytät sokeria: sulata kidesokeri paistinpannalla, jotta osien kastaminen olisi helpompaa. Sokeri jähmettyy nopeasti, joten on hyvä toimia ripeästi. Sokeri on myös kuumaa. Olethan varovainen



6



7

