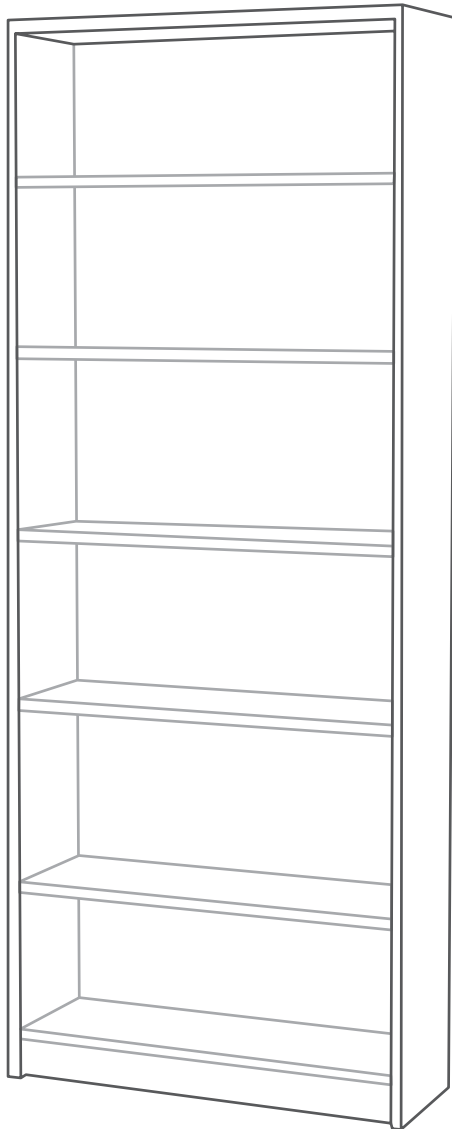


# BILLY-piparikirjahylly


Piparkakkusisustussetti




#IKEASuomi



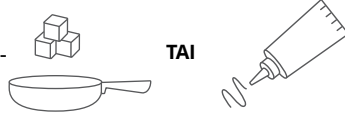
Design and Quality  
IKEA of Sweden



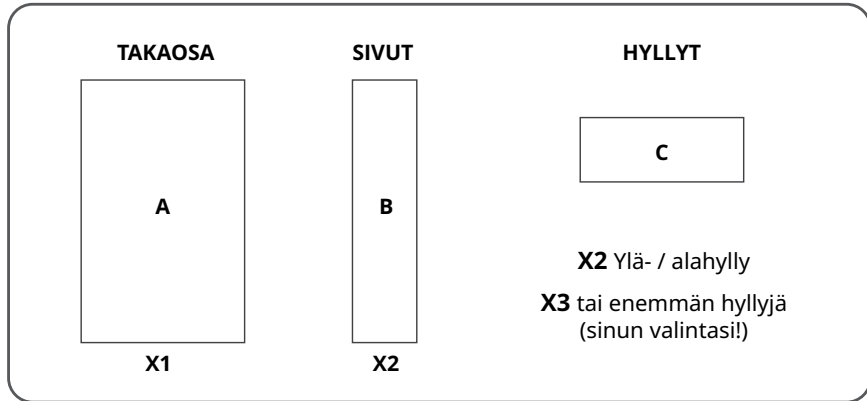


### YHDISTÄ OSAT

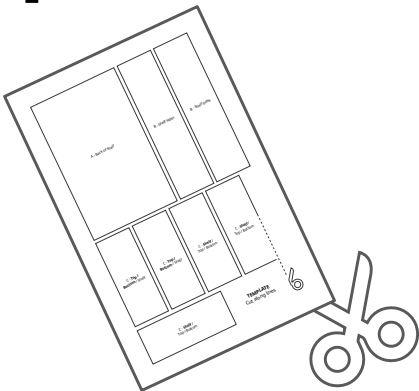
Liitä osat pikeerillä, piparkakkuliimalla tai sulatetulla sokerilla.



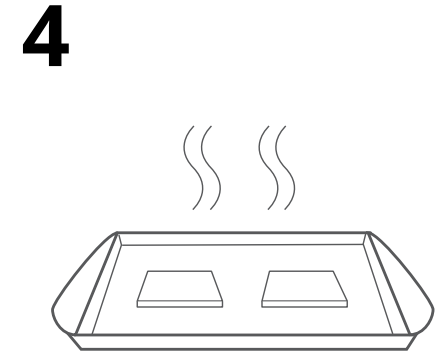
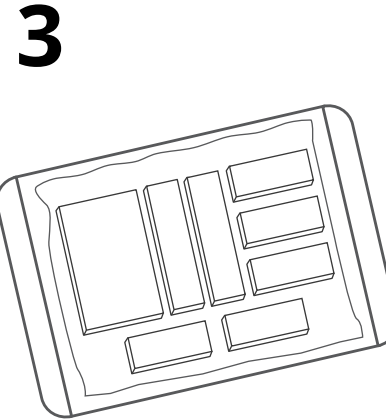
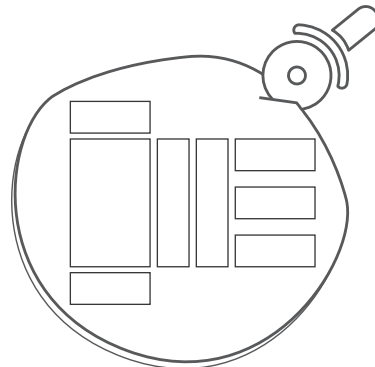
TAI



### 1 LEIKKAA KAAVAT PAPERILTA



### 2 KÄYTÄ KAAVAA KUN LEIKKAAT MUODOT PIPARITAIKINASTA



### 5 OSIEN YHDISTÄMINEN

Voit käyttää joko pikeeriä, piparkakkuliimaa tai sulatettua sokeria liittäessäsi osat yhteen.

Kun käytät sokeria: sulata kidesokeri paistinpannalla, jotta osien kastaminen olisi helpompaa. Sokeri jähmettyy nopeasti, joten on hyvä toimia ripeästi. Sokeri on myös kuumaa. Olethan varovainen!

