

Frøbullar

Antal: 6 bullar



PLANT ET MÅLTID TIL DANMARKS INSEKTER

Når du planter Frøbullar i din have eller på din altan, planter du et stort måltid til de små insekter. Og så er du med til at skabe mere biodiversitet i Danmark.

Besøg danmarksvildehaver.dk og få flere tips til, hvordan du kan gøre din have eller altan endnu vildere.

INGREDIENSER


- 3 dl ler eller lerpulver
- 2 dl kompost eller anden havejord
- 0,5 dl hjemmehørende frø fra f.eks. slangehoved, kattehale, fingerbøl eller lignende vilde blomster.
- Ca. 1,5 dl vand

1



Bland ler, jord/kompost og vand godt sammen, så du kan forme det

2




Del massen op i seks portioner og rul dem til kugler.

3



Lav et hul i midten af dine Frøbullar og fyld op med dine vilde frø.

4




Luk hullerne og lad dine Frøbullar tørre i nogle dage.

5



Læg dine Frøbullar i haven, i altankassen eller hvor du har plads. Gi' dem lidt vand og vent.

6



Så planter du et stort måltid til Danmarks insekter