



Studie genderové rovnosti IKEA

V České republice, na Slovensku
a v Maďarsku, leden 2021





Lidé v České republice, na Slovensku a v Maďarsku vnímají zlepšování rovnosti mezi pohlavími jako méně důležité, než je tomu průměrně v ostatních zemích světa.

Společnost IKEA by ráda rozšířila povědomí o vlivu genderové rovnosti na spokojenost v pracovním i osobním životě.

Shrnutí



Plán studie

METODOLOGIE

Kvantitativní výzkum, dotazníky on-line, leden

DOTAZNÍK

20 minut

CÍLOVÁ SKUPINA

Lidé ve věku 20–60 let, kteří žijí ve společné domácnosti

V partnerství s druhou dospělou osobou opačného pohlaví

VÝZKUMNÝ VZOREK

CZ 1003 respondentů, HU 1008 respondentů, SK 1003 respondentů

Reprezentativní vzorek, kvótní výběr podle věku, dosaženého vzdělání, oblasti a velikosti města

Nejdůležitější zjištěné poznatky



- Genderová rovnost má vliv na spokojený život.
- Rovnost mezi pohlavími převládá spíše v domácnostech než na pracovišti.
- Čím je rovnost mezi pohlavími na trhu nižší, tím významnější roli hrají genderové stereotypy.
- Ženy věnují neplacené práci v domácnosti průměrně o půl hodiny až o hodinu více než muži.
- V každé druhé domácnosti ve zkoumaných oblastech přebírají většinu zodpovědnosti za domácí práce ženy.
- Vůle operativně změnit zažitě rozdělení domácích prací je větší než ochota přijmout změny dlouhodobě.

Genderová rovnost a spokojenost v životě

Jak genderová rovnost ovlivňuje spokojenost v životě

Dopady rovnosti na spokojenost




1. Češi jsou se životními podmínkami doma i v zaměstnání obecně spokojeni.
2. V rámci regionu převládá rovnost mezi pohlavími spíše v domácnostech než na pracovišti.
3. Čím nižší je vnímaná rovnost mezi pohlavími na trhu, tím významnější roli hrají genderové stereotypy v životě doma.

Lidé úplně nesouhlasí s tím, že žijí v genderově rovné společnosti. Zároveň však mnoho z nich souhlasí, že genderová rovnost přispívá ke spokojenému partnerskému soužití.


Obzvláště u českých žen převládá názor, že genderová rovnost přispívá ke spokojenosti ve vztahu. Muži zase spíše než ženy popisují českou společnost jako rovnoprávnou pro obě pohlaví.



Hlas lidu



Muži Ženy



Muži Ženy



Muži Ženy

V naší zemi žijeme
v genderově rovnoprávné
společnosti.



52 % 38 %



42 % 24 %



48 % 37 %

Genderová rovnost přispívá
ke spokojenému
partnerskému soužití.



65 % 74 %



64 % 65 %



80 % 78 %

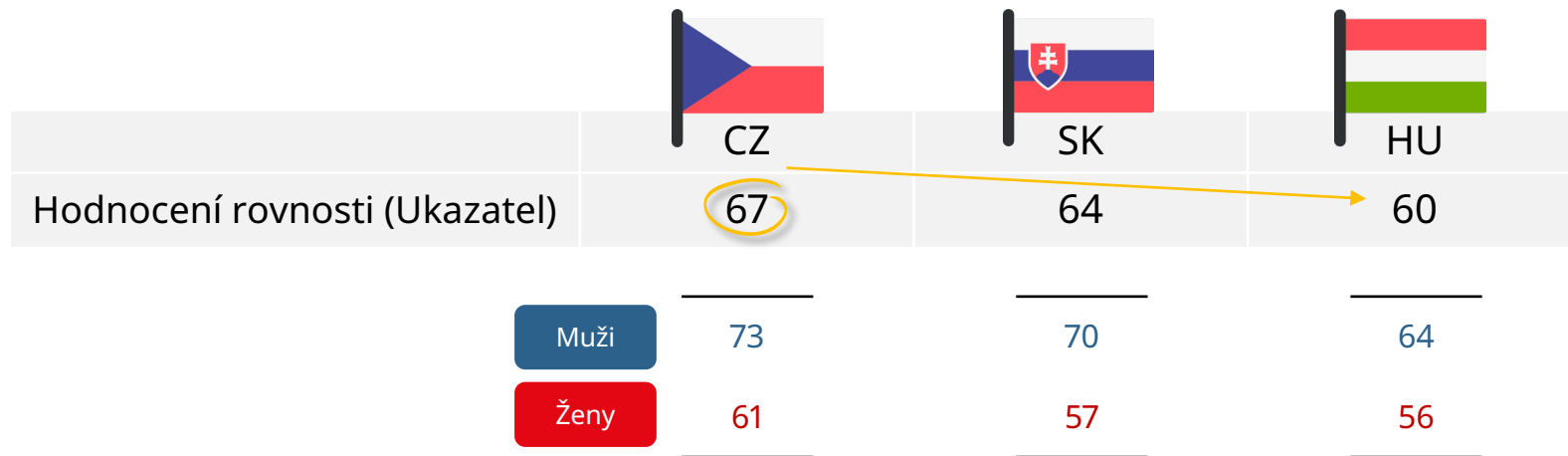
(% z celkového počtu všech respondentů)



Ukazatel rovnosti v České republice je poměrně vysoký, stejně jako celková spokojenost. Muži hodnotí situaci lépe než ženy.

Skupina obyvatel České republiky, která hodnotila rovnost nejlépe: muži žijící ve městě s minimálně 20 tisíci obyvatel, vysokoškolsky vzdělaní, věk mezi 20 až 33 lety, bezdětní, žijící v domácnosti s vyššími příjmy.

Celkový ukazatel genderové rovnosti



Celkový ukazatel genderové rovnosti je průměrem hodnocení klíčových otázek na stupnici od 0 do 100.

B1. Jak byste ohodnotil/a celkovou genderovou rovnost mezi muži a ženami ve vaší zemi? C1. Jak byste ohodnotil/a genderovou rovnost mezi muži a ženami v zaměstnání? D1. Jak byste ohodnotil/a genderovou rovnost u vás doma, mezi vámi a vaším partnerem/partnerkou?



Výsledky se velmi podobají těm, které se týkaly spokojenosti. Češi hodnotí rovnost nejvíce pozitivně, a to ve všech třech dimenzích.

Stejně jako předtím, čeští muži hodnotí genderovou rovnost výrazně pozitivněji než ženy. Stejně jako v ostatních zkoumaných oblastech, největší rozdíly jsou v rovnosti v zaměstnání.

Ukazatel genderové rovnosti podle jednotlivých složek

Genderová rovnost obecně

Genderová rovnost v zaměstnání

Genderová rovnost v domácnosti

(T2B v %)

CZ	SK	HU
61 %	48 %	41 %

CZ	SK	HU
52 %	48 %	41 %

CZ	SK	HU
86 %	82 %	81 %

Muži

69 %

59 %

48 %

66 %

60 %

51 %

91 %

88 %

85 %

Ženy

52 %

36 %

34 %

39 %

35 %

31 %

81 %

77 %

76 %

B1. Jak byste ohodnotil/a celkovou genderovou rovnost mezi muži a ženami ve vaší zemi? C1. Jak byste ohodnotil/a genderovou rovnost mezi muži a ženami v zaměstnání? D1. Jak byste ohodnotil/a genderovou rovnost u vás doma, mezi vámi a vaším partnerem/partnerkou?

Sdílení činností

Jak rovnoměrně jsou rozděleny běžné denní činnosti

Neplacená práce v domácnosti



1. Na neplacené práci v domácnosti se více podílí ženy.
2. Částečný podíl na tom mají (nezaměstnané) ženy v domácnosti.
3. Podíváme-li se pouze na páry, kde oba z partnerů pracují, ženy stráví neplacenou domácí práci denně asi o půl hodiny až hodinu déle.

Podíváme-li se na domácnosti, kde oba partneři pracují, rozdíl v rozdělení placené a neplacené práce není tolik výrazný.



Sdílení běžných denních činností

	CZ	Muži	SK	Muži	HU	Muži
		Ženy		Ženy		Ženy
Placená práce	35 % (8,4 hodiny)	8,6 hodiny	35 % (8,4 hodiny)	8,6 hodiny	33 % (7,9 hodiny)	8,0 hodiny
		8,0 hodiny		8,2 hodiny		7,7 hodiny
Neplacená práce v domácnosti	16 % (3,7 hodiny)	3,4 hodiny	17 % (4,0 hodiny)	3,7 hodiny	17 % (4,0 hodiny)	3,6 hodiny
		4,3 hodiny		4,4 hodiny		4,4 hodiny
Spánek	29 % (7,1 hodiny)	7,0 hodiny	29 % (6,9 hodiny)	6,9 hodiny	29 % (6,9 hodiny)	6,8 hodiny
		7,1 hodiny		6,9 hodiny		7,0 hodiny
Volný čas (soukromý)	8 % (1,9 hodiny)	2,1 hodiny	8 % (1,8 hodiny)	1,9 hodiny	8 % (1,8 hodiny)	2,0 hodiny
		1,7 hodiny		1,7 hodiny		1,6 hodiny
Jiná	12 % (2,9 hodiny)	2,9 hodiny	12 % (2,9 hodiny)	2,9 hodiny	14 % (3,4 hodiny)	3,6 hodiny
		2,9 hodiny		2,8 hodiny		3,3 hodiny

Domácí povinnosti

Kdo dělá co v domácnosti a jak se názory na tuto skutečnost mezi partnery liší.

Domácí povinnosti

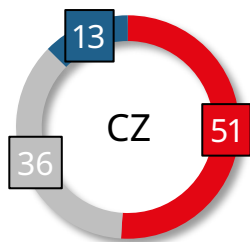


1. V každé druhé domácnosti ve zkoumaných oblastech mají většinu domácích povinností na starost ženy.
2. Ženy mají z velké části na starost pečovatelskou činnost. Muži častěji provádějí údržbářské činnosti.
3. Muži a ženy se zásadně liší v tom, jak vidí rozdělení domácích prací.
4. Pokud partneři některé z činností sdílí, může to zlepšit vnímání genderové rovnosti v dané zemi.

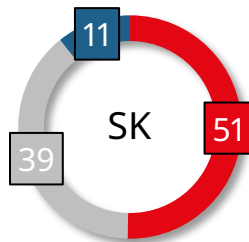
V každé druhé české domácnosti nesou celkovou zodpovědnost za domácí práce ženy. Vnímání žen a mužů se podstatně liší.



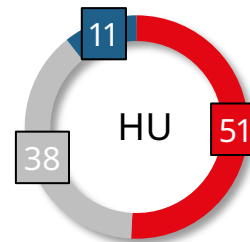
Celková zodpovědnost za domácí práce



(% z celkového počtu všech respondentů)



(% z celkového počtu všech respondentů)



(% z celkového počtu všech respondentů)

Pohled mužů

17%

42%

Pohled žen

8%

60%

14%

40%

7%

60%

16%

38%

6%

62%

■ Většinou muž

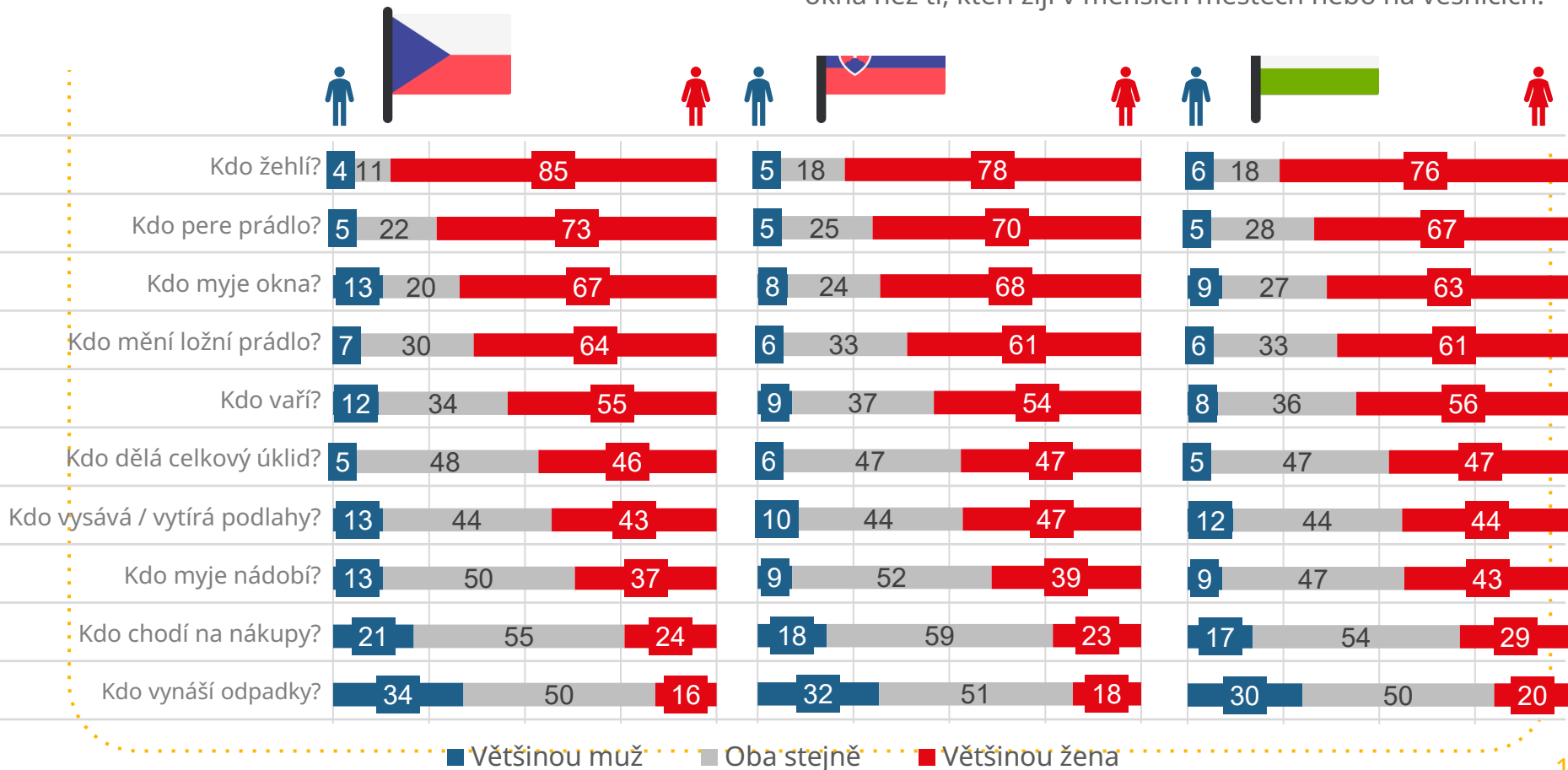
■ Oba stejně

■ Většinou žena

E1. Teď se podíváme, jak to funguje u vás doma. Kdo z partnerů má na starosti jednotlivé povinnosti?

Kdo dělá co?

Čeští muži žijící ve velkých městech častěji vynášejí odpadky a myjí okna než ti, kteří žijí v menších městech nebo na vesnicích.




E1. Teď se podíváme, jak to funguje u vás doma. Kdo z partnerů má na starosti jednotlivé povinnosti?

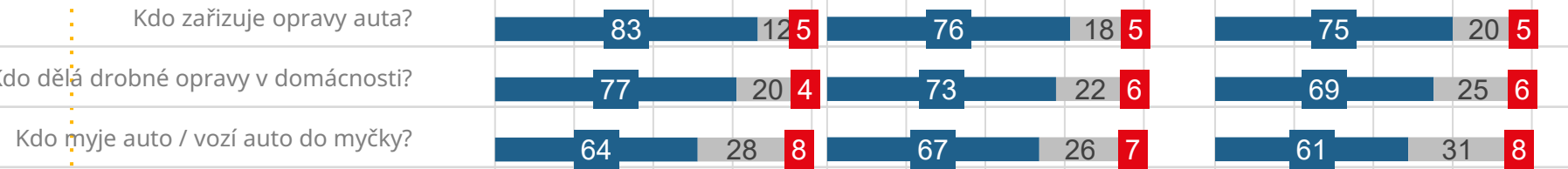
Kdo dělá co?

■ Většinou muž ■ Oba stejně ■ Většinou žena

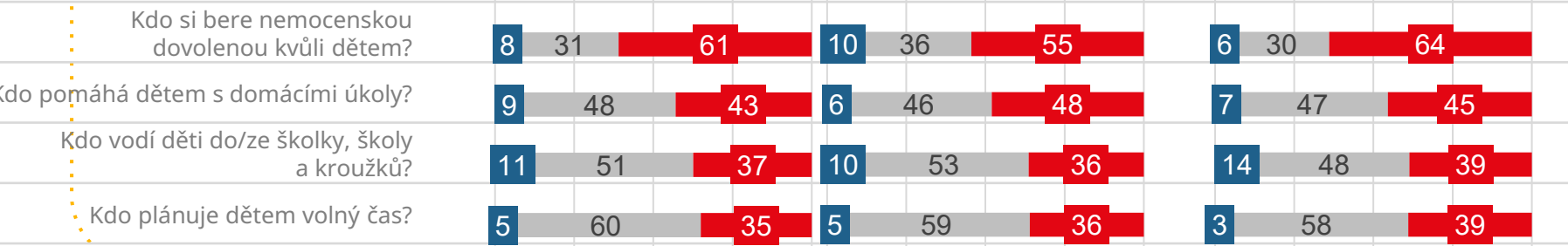
Rozpočet domácnosti



Údržba

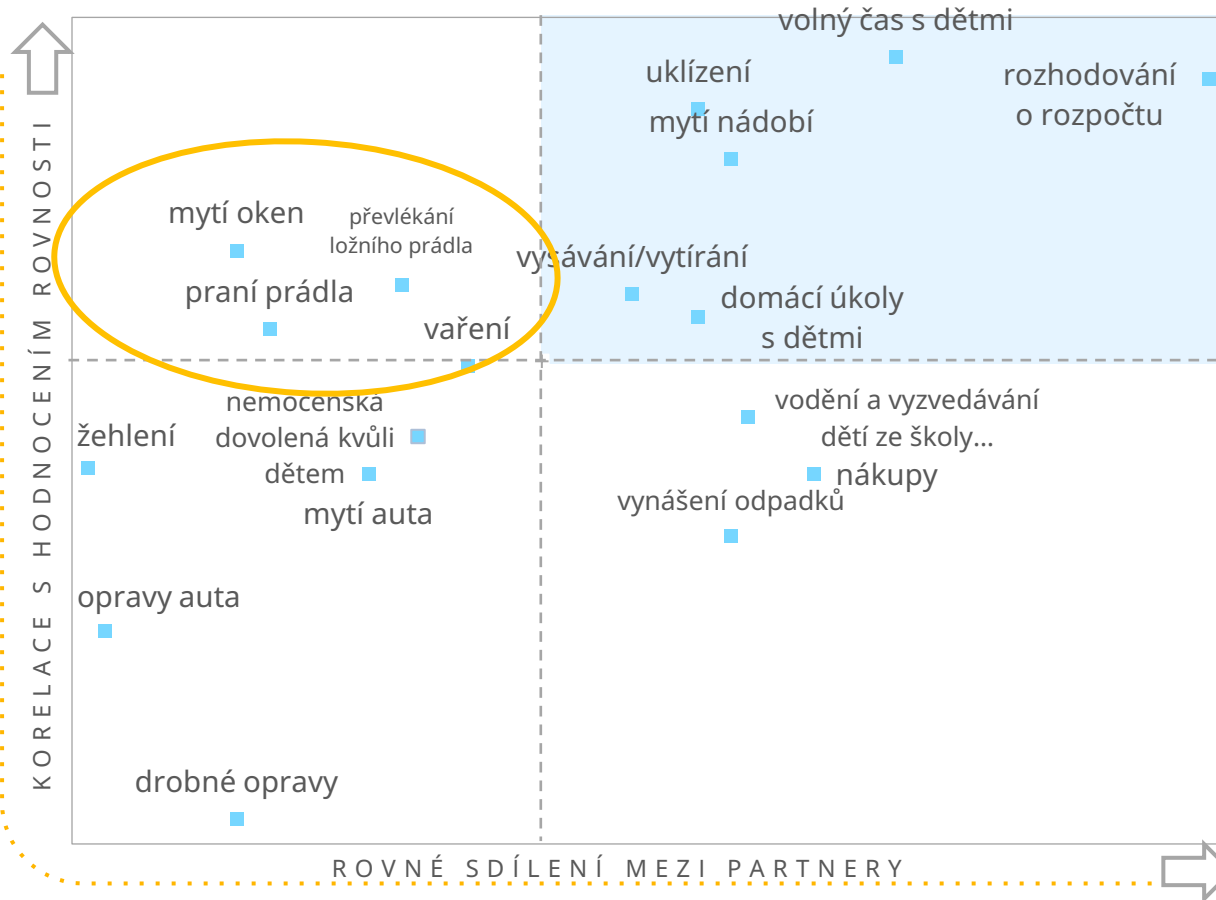


Péče



E1. Teď se podíváme, jak to funguje u vás doma. Kdo z partnerů má na starosti jednotlivé povinnosti?

Co ovlivňuje genderovou rovnost v českých domácnostech?



Podpora českých mužů v tom, aby se zapojili do mytí oken, převlékání ložního prádla, praní a vaření, může mít pozitivní vliv na to, jak je vnímána rovnost v domácnostech.

Toto jsou činnosti, které muži dělají jen málokdy. Když se do nich však zapojí, má to významný dopad na hodnocení rovnosti v domácnosti.

Otevřenost vůči změnám

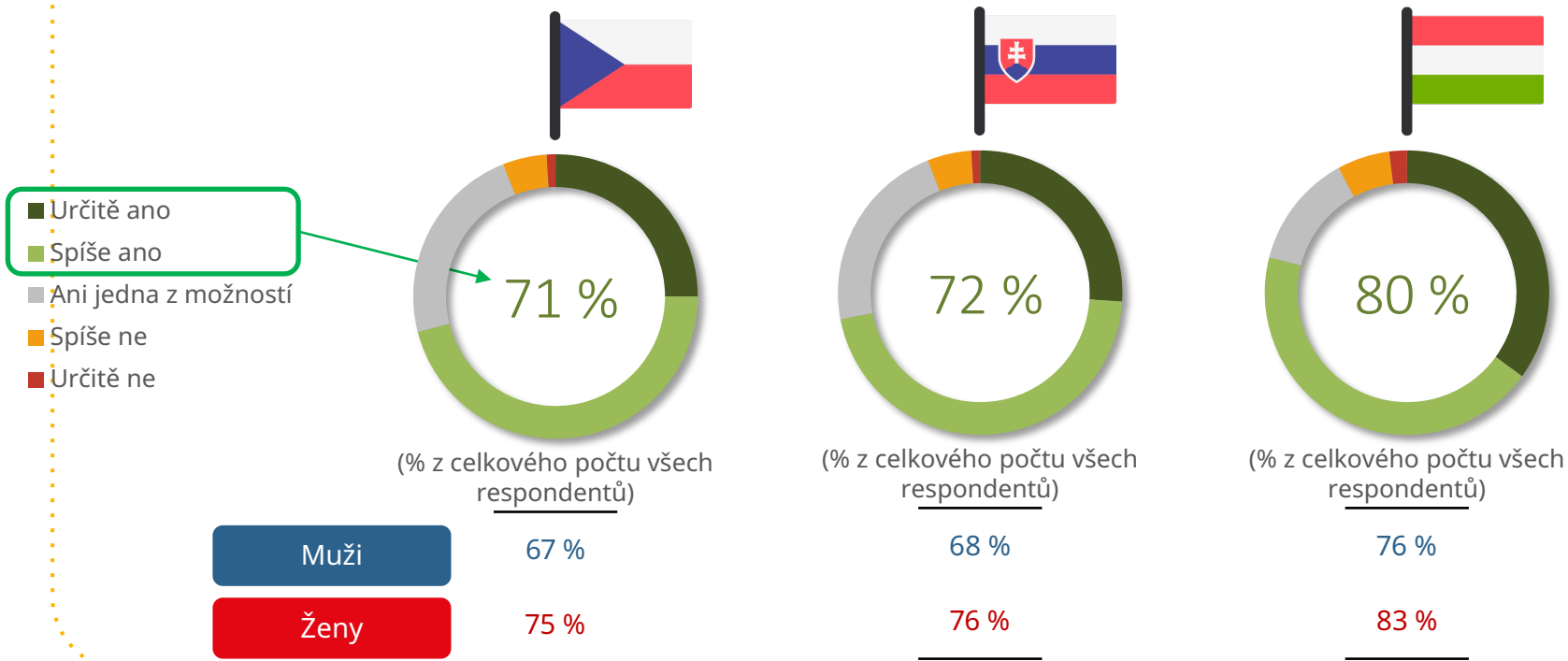
toho, jak se povinnosti v domácnosti rozdělují

Otevřenost vůči změnám



1. Partneři jsou ochotní změnit zažité rozdělení domácích povinností spíš operativně než v dlouhodobém horizontu.
2. Nechceme udělat poslední jmenované.

Otevřenost vůči změnám – z dlouhodobého hlediska



G6. A jste ochotní si s partnerem povinnosti vyměnit, když je to potřeba?



Ďakujeme za pozornosť!

