

# Chaises pour la maison, le bureau et le jeu

10

Certaines chaises de bureau sont assorties d'une garantie limitée de 10 ans. Consultez le livret de garantie pour en savoir plus.



## Offrez-vous le confort adapté à vos activités



Une bonne position assise vous aide à vous sentir plus créatif, énergique et efficace. Commencez par réfléchir à votre mode de vie et à l'utilisation de la chaise choisie. Si vous travaillez à domicile pendant de courtes périodes, les fonctions réglables de base pourraient suffire. Si vous travaillez à temps plein au bureau, vous aurez besoin de réglages supplémentaires et de plus de soutien pour vos bras et votre tête. Êtes-vous adepte des jeux-vidéos? Optez pour une chaise de jeu qui vous aidera à donner le meilleur de vous-même. Et pour les plus jeunes, nous avons des chaises adaptées au dessin et aux devoirs.

Le présent guide a été créé afin de vous aider lors de l'achat d'articles. Malgré toute l'attention portée à sa réalisation, des erreurs ou des omissions ont pu s'y glisser. Le cas échéant, nous déclinons toute responsabilité. Le choix des articles peut varier selon le magasin. Pour plus de renseignements, communiquez avec nos collaborateurs ou rendez-vous sur [fr.IKEA.ca](http://fr.IKEA.ca).



# Renseignements utiles

Le corps humain est conçu pour bouger. C'est pourquoi votre espace de travail doit vous permettre d'être assis, debout ou semi-assis, afin de changer de position aussi souvent que possible.



## Position assise

1. Vous devriez pouvoir étendre vos jambes sous la table et tourner le siège de 90° vers la gauche ou la droite. Vos hanches et vos genoux devraient avoir un angle d'environ 95 à 100° avec vos pieds à plat au sol. Si vous partagez la chaise avec d'autres personnes, un siège à hauteur réglable permettra à tous de s'asseoir confortablement.
2. Peu importe si vous êtes petit ou grand. Un siège à profondeur réglable et un dossier à hauteur réglable vous permettent d'essayer différentes profondeurs et hauteurs de siège et de profiter d'un soutien idéal pour vos jambes et votre dos.
3. Une chaise dotée d'une fonction d'inclinaison vous permet de changer facilement de position assise, que la fonction d'inclinaison soit au niveau du siège, du dossier, ou du siège et du dossier.
4. La région lombaire est celle où on ressent généralement les premiers signes de fatigue. Une chaise équipée d'un soutien lombaire intégré soulage votre dos.
5. Les accoudoirs réduisent les tensions au niveau des bras et des épaules. Des accoudoirs réglables permettent de réduire encore plus ces tensions, que vous soyez grand ou petit. Assurez-vous que les accoudoirs ne vous empêchent pas de rapprocher votre chaise du bureau et qu'ils ne nuisent pas à votre liberté de mouvement.
6. Lorsque vous êtes assis à votre bureau depuis quelque temps, il est parfois agréable de pouvoir s'incliner vers l'arrière et de changer de position. Si votre chaise est équipée d'un appui-tête, votre tête et votre cou peuvent alors profiter d'une détente bien méritée.

## Position semi-assise

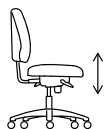
Un tabouret assis-debout permettant une position située entre la position assise et la position debout est idéal lorsque vous disposez d'un bureau réglable en hauteur.

- Il offre une liberté de mouvement tant pour le haut que pour le bas du corps.
- Il stimule et renforce les muscles centraux du corps.
- Il permet d'adopter une posture ouverte qui favorise la circulation et améliore le métabolisme.

## Position debout

N'oubliez pas de vous lever de temps à autre. Alternier entre la position assise et la position debout est bon pour votre circulation et votre productivité. Jetez un coup d'œil à nos bureaux réglables en hauteur, car ils permettent d'alterner facilement entre les positions assise, semi-assise et debout.

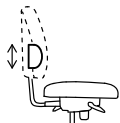
# Renseignements utiles



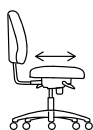
**Siège à hauteur réglable:** assure un bon confort, peu importe la taille de l'utilisateur.



**Dossier à hauteur réglable:** fournit du soutien où il faut et aide à maintenir une bonne posture sans forcer.



**Soutien lombaire réglable:** aide à maintenir la bonne posture en position assise, ce qui réduit les tensions dans les muscles du bas du dos.



**Profondeur de siège réglable:** se règle facilement pour un soutien accru des cuisses et du dos.



**Profondeur d'appui-tête réglable:** permet d'adapter la profondeur aux besoins et de réduire les tensions dans le cou et les épaules.



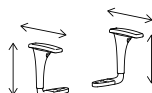
**Inclinaison de l'appui-tête réglable:** procure un soutien et un confort optimaux, réduit les tensions dans les muscles du cou et permet d'éviter l'inconfort lorsque l'on reste assis longtemps.



**Hauteur d'appui-tête réglage:** permet l'alignement adéquat de la tête et du cou, réduisant ainsi le risque d'inconfort après être resté assis longtemps.



**Accoudoirs:** soutiennent le haut des avant-bras et réduisent les tensions dans le dos et les épaules.



**Accoudoirs réglables en 2D:** accoudoirs à hauteur et largeur réglables qui permettent de reposer les bras et les épaules et réduisent les risques de tensions.



**Accoudoirs réglables en 3D:** accoudoirs à hauteur, largeur et profondeur réglables qui aident à trouver la position la plus confortable pour les bras et les épaules, ce qui améliore la posture et réduit la fatigue.



**Tension d'inclinaison manuelle:** permet de régler la résistance et de l'adapter aux mouvements et au poids.




**Tension d'inclinaison automatique:** le poids détermine le niveau de résistance du dossier.



**Mécanisme d'inclinaison synchronisé:** permet à la chaise de suivre les mouvements. Le dossier bouge plus que le siège lorsque qu'on s'incline vers l'arrière, ce qui permet d'ouvrir le torse et les hanches. Cela améliore la circulation sanguine et maintient le niveau d'énergie.



**Verrouillage de l'inclinaison:** permet de verrouiller l'inclinaison en position verticale, dans la position la plus basse et dans toutes les positions intermédiaires.

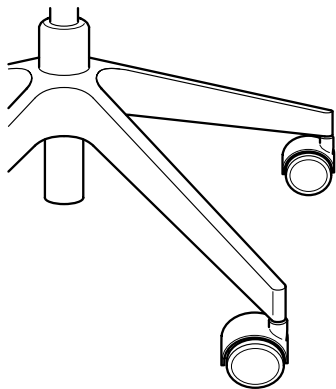


**Housse de siège amovible et lavable:** permet de garder la housse propre et fraîche facilement, car elle se lave à la machine.



**Housse de dossier et de siège amovible et lavable:** permet de garder la housse propre et fraîche facilement, car elle se lave à la machine.

## Roulettes de sécurité



Les chaises devraient rester en place lorsque vous vous levez et non pas se déplacer vers l'arrière. C'est pourquoi nous avons équipé nos chaises de roulettes de sécurité. Les roulettes comportent un mécanisme de freinage intégré sensible à la pression qui leur permet de rouler librement et facilement lorsque vous êtes assis sur la chaise et de se verrouiller lorsque vous vous levez.

Veuillez noter que même si les roulettes ne roulent pas lorsqu'elles sont bloquées, elles peuvent glisser sur le sol si la chaise est poussée.

# Tous les modèles

## Chaises de bureau



10

**FLINTAN. Chaise pivotante.** Siège, L46×P49cm (18½×19¼po). Mise à l'essai pour supporter 110kg (243lb). Hauteur réglable 45-58cm (17¼-22½cm). Réglage automatique de la tension d'inclinaison. Housse amovible et lavable à la machine. Roulettes recouvertes de caoutchouc roulant facilement sur n'importe quel type de sol. Designer: Henrik Preutz.

Noir	904.890.29
Beige	004.922.05



10

**MARKUS. Chaise pivotante. Moyenne.** Siège, L53×P47cm (20½×18½po). Mise à l'essai pour supporter 110kg (243lb). Hauteur réglable 46-57cm (18½-22½po). Chaise testée et approuvée pour un usage quotidien au bureau. Roulettes recouvertes de caoutchouc roulant facilement sur n'importe quel type de sol. Designer: Henrik Preutz.

VISSLE gris foncé	902.891.72
VISSLE gris clair	305.218.62



10

**MARKUS. Chaise pivotante. Grande.** Siège, L57×P49cm (22½×19¼po). Mise à l'essai pour supporter 125kg (276lb). Hauteur réglable 47-58cm (18½-22½po). Testée et approuvée pour un usage quotidien au bureau. Roulettes recouvertes de caoutchouc roulant facilement sur n'importe quel type de sol. Designer: Henrik Preutz.

VISSLE gris foncé	902.891.72
VISSLE gris clair	305.218.62



10

**JÄRVFJÄLLET. Chaise pivotante à accoudoirs à hauteur réglable.** Siège, L52×P46cm (20½×18¼po). Mise à l'essai pour supporter 110kg (243lb). Hauteur réglable 45-56cm (17¼-22po). Le tissu maille du dossier permet au dos de rester bien aéré lorsque l'on reste assis longtemps. Soutien lombaire et profondeur de siège réglables. Accoudoirs réglables vers le haut, le bas, l'avant et l'arrière. Soulagent les épaules et la nuque et réduisent les tensions et les douleurs.

GLOSE noir	605.106.40
GRANN blanc	705.218.55



10

**HATTEFJÄLL. Chaise pivotante à accoudoirs à hauteur réglable. et en largeur.** Siège, L50×P40cm (19½×15¼po). Mise à l'essai pour supporter 110kg (243lb). Hauteur réglable 41-52cm (16-20po). Design ergonomique au profil délicatement arrondi. Soutien lombaire et profondeur du siège réglables. Accoudoirs réglables vers le haut, le bas, l'avant et l'arrière. Soulagent les épaules et la nuque et réduisent les tensions et les douleurs.

GUNNARED beige/blanc	005.389.58
GUNNARED gris foncé/noir	205.389.76
GUNNARED gris moyen/blanc	005.389.63



10

**GRÖNFJÄLL. Chaise de bureau à accoudoirs.** Siège, L52×P46cm (21½×18¼po). Mise à l'essai pour supporter 125kg (276lb). Hauteur réglable 46-57cm (18½-22½po). Chaise ergonomique et élégante qui permet de rester au frais, bien soutenu et en contrôle toute la journée. Tissu respirant et résistant aux taches, soutien lombaire et accoudoirs 3D entièrement réglables, inclinaison synchronisée verrouillable, profondeur et hauteur de siège personnalisables assurent un confort et une posture optimaux.

Letafors gris/noir	005.034.78
--------------------	------------



10

**GRÖNFJÄLL. Appui-tête.**

Letafors gris/noir	205.034.82
--------------------	------------



10

**GRÖNFJÄLL. Chaise de bureau à accoudoirs et appui-tête.** Siège, L52×P46cm (21½×18¼po). Mise à l'essai pour supporter 125kg (276lb). Hauteur réglable 46-57cm (18½-22½po). Chaise ergonomique et élégante qui permet de rester au frais, bien soutenu et en contrôle toute la journée. Tissu respirant et résistant aux taches, soutien lombaire et accoudoirs 3D entièrement réglables, inclinaison synchronisée verrouillable, profondeur et hauteur de siège personnalisables assurent un confort et une posture optimaux.

Letafors gris/noir	695.139.17
--------------------	------------



10

**ALEFJÄLL. Chaise pivotante.** Siège, L51×P42cm (20¼×16½po). Mise à l'essai pour supporter 110kg (243lb). Hauteur réglable 45-56cm (17¼-22po). Le cuir fleur véritable est un gage de douceur et de confort. Le siège et le dossier sont également inclinables et réglables en hauteur pour offrir un soutien maximal. Garantie de résister à des années de réglages successifs.

GLOSE noir	103.674.61
GRANN brun doré	704.199.85



10

**CENTERHALV. Chaise pivotante.** Siège, L51×P47cm (20½×18½po). Mise à l'essai pour supporter 125 kg (276 lb). Hauteur réglable 46-56cm (18½-22po). Confortable, légère et facile à déplacer. La forme des accoudoirs augmente le confort et le mécanisme de blocage des roulettes maintient la chaise en place lorsqu'on se lève et se débloque lorsqu'on s'assoit.

Noir	106.011.24
------	------------



# Tous les modèles

## Chaises de bureau



10

**SMÖRKULL. Chaise de bureau à accoudoirs.** Siège, L48×P49cm (19¼×18½po). Mise à l'essai pour 125kg (276lb). Hauteur réglable 44-56cm (17½-22po). Tension d'inclinaison automatique, mécanisme d'inclinaison synchronisé et verrouillable. Accoudoirs réglables en hauteur. Housses de siège et de dossier amovibles et lavables en machine. Roulettes recouvertes de caoutchouc roulant facilement sur n'importe quel type de sol. Designer : Sarah Fager.

Gunnared gris foncé	504.457.87
---------------------	------------



10

**LIDKULLEN. Tabouret assis-debout.** Siège, Ø38cm (15po). Mis à l'essai pour supporter 110kg (243lb). Hauteur réglable 59-81cm (23¼-31½po). Mécanisme d'inclinaison du siège assurant une position assise active. Choix idéal pour un bureau à hauteur réglable.

GUNNARED gris foncé	504.457.87
---------------------	------------



## Chaises de conférence



10

**LÅNGFJÄLL. Chaise de conférence.** Piètement à 5 branches à roulettes. Siège, L53×P41cm (20½×16¼po). Mise à l'essai pour supporter 110kg (243lb). Hauteur de siège réglable 43-53cm (16½-20½po). Chaise conférence ergonomique au profil délicatement arrondi, aux coutures bien dessinées et dotée d'un mécanisme caché sous le siège pour relever le style.

GUNNARED beige/noir	291.775.69
GUNNARED beige/blanc	592.523.69
GUNNARED gris foncé/noir	591.775.77
GUNNARED gris foncé/blanc	792.523.87
GUNNARED vert-gris/noir	695.060.59
GUNNARED vert-gris/blanc	595.060.69
GUNNARED rouge-orange/noir	895.060.63
GUNNARED rouge-orange/blanc	295.060.75



10

**LÅNGFJÄLL. Chaise de conférence à dossier haut.** Piètement à 5 branches à roulettes. Siège L53×P41cm (20½×16¼po). Mise à l'essai pour supporter 110kg (243lb). Hauteur de siège réglable 43-53cm (16½-20½po). Chaise conférence ergonomique au profil délicatement arrondi, aux coutures bien dessinées et dotée d'un mécanisme caché sous le siège pour relever le style.

GUNNARED beige/noir	091.776.31
GUNNARED beige/blanc	492.524.83
GUNNARED gris foncé/noir	391.776.44
GUNNARED gris foncé/blanc	792.525.18



**LÅNGFJÄLL. Accoudoirs.** Soulagent la pression dans les bras et les épaules. Compatibles avec les chaises pivotantes LÅNGFJÄLL.

Noir	503.205.65
Blanc	703.205.69



10

**FJÄLLBERGET. Chaise de conférence.** Siège, L42×P40cm (16½×15¼po). Mise à l'essai pour supporter 110kg (243lb). Hauteur réglable 43-56cm (16½-22po). Dossier et accoudoirs en bois arrondis, à la fois confortables et élégants.

Chêne plaqué teinté blanc/ GUNNARED gris foncé	404.877.68
Chêne plaqué teinté noir/ GUNNARED beige clair	404.062.77



10

**LÅKTARE. Chaise de conférence.** Chaise de conférence de style scandinave en bouleau plaqué clair et naturel. Elle est à la fois légère et résistante, et est empilable pour économiser de l'espace. Elle peut aussi être accrochée à la table pour faciliter le nettoyage. Garantie de 10 ans.

Plaqué bouleau/blanc	095.031.91
----------------------	------------



10

**LÅKTARE. Chaise de conférence et housse.** Chaise de conférence confortable, élégante, facile à placer en salle de conférence. Elle est à la fois légère et résistante, et est empilable pour économiser de l'espace. Elle peut aussi être accrochée à la table pour faciliter le nettoyage. Housse amovible et lavable.

Beige/blanc.	195.032.75
Vert clair/blanc	895.032.48
Gris moyen/blanc	895.032.53



**LÅKTARE. Housse de chaise.** Les housses de chaise LÅKTARE sont douces, confortables et faites de polyester recyclé à 90 %. Elles sont proposées dans plusieurs couleurs pour être assorties facilement aux autres meubles de la pièce. Grâce à leur style à la fois simple et élégant, ces housses s'harmoniseront dans toutes les salles de conférence. Gardez-en quelques-unes à portée de main pour faire des changements au besoin. Housse fabriquée en tissu polyester teinté dans la masse GUNNARED, un tissu résistant, au toucher qui évoque la laine et donne un aspect chaleureux, avec un mélange de deux nuances de couleur.

GUNNARED beige clair	105.280.01
GUNNARED vert clair	705.279.99
GUNNARED gris moyen	305.280.00

# Tous les modèles

## Chaises pour la maison



**SMÄLLEN. Chaise pivotante.** Siège, L40×P39cm (15¼×15¼po). Mise à l'essai pour supporter 110kg (243lb). La hauteur du siège se règle en le tournant vers le haut ou vers le bas.

Noir	005.034.35
------	------------



**LOBERGET/MALSKÄR. Chaise pivotante.** Siège, L44×P43cm (17¼×16¾po). Mise à l'essai pour supporter 110kg (243lb). Hauteur réglable 45–57cm (17¼–22½po). Roulettes conçues pour sols souples.

Blanc/blanc	194.454.69
-------------	------------



**ELDBERGET/MALSKÄR. Chaise pivotante.** Siège, L44×P43cm (17¼×16¾po). Mise à l'essai pour supporter 110kg (243lb). Hauteur réglable 45–55cm (17¼–21¾po). Soutien lombaire, hauteur réglable et roulettes robustes: cette chaise de bureau a vraiment tout pour plaire. Utilisez-la au bureau, puis faites-la rouler jusqu'à la table à manger. Et grâce au coussin PYNTEN, profitez d'un siège encore plus moelleux et confortable.

Gris foncé/noir	593.318.47
-----------------	------------



**RENBERGET. Chaise pivotante.** Siège, L48×P43cm (17¼×16¾po). Mise à l'essai pour supporter 110kg (243lb). Hauteur réglable. Tension d'inclinaison permettant d'adapter la résistance et de s'adapter à vos mouvements et à votre poids. Forme améliorée des accoudoirs offrant un meilleur soutien à vos bras lorsque vous travaillez au bureau.

BOMSTAD noir	406.110.94
--------------	------------



**MILLBERGET. Chaise pivotante.** Siège, L52×P45cm (20½×17¾po). Mise à l'essai pour supporter 110kg (243lb). Hauteur réglable. Tension d'inclinaison réglable permettant de régler la résistance et de s'adapter à vos mouvements et à votre poids. Accoudoirs rembourrés offrant un soutien confortable pour vos bras lorsque vous travaillez au bureau. Pour régler la tension d'inclinaison, tournez le bouton sous le siège pour augmenter ou diminuer la résistance.

MURUM noir	004.893.97
MURUM beige	904.893.93



**STIGBYGEL. Chaise pivotante à accoudoirs.** Siège, L65×P70cm (25¼×27¾po). Mise à l'essai pour supporter 110kg (243 lb). Fabrication en corde de papier tressée à la main, un matériau vivant qui rend chaque pièce unique.

Beige/blanc	505.564.31
-------------	------------



**LOBERGET/SIBBEN. Chaise de bureau pour enfant.**

Blanc	593.376.70
-------	------------



# Tous les modèles

## Chaises de jeu



<b>MATCHSPEL. Chaise de jeu.</b> Tout le corps bénéficie d'un bon soutien et il est possible de régler la hauteur de la chaise, du repose-cou et des accoudoirs pour s'asseoir très confortablement lorsque la partie commence.	
BOMSTAD noir	405.076.05
BOMSTAD blanc	605.076.14



<b>STYRSPEL. Chaise de jeu.</b> Cette chaise de jeu vous permet de donner le meilleur de vous-même lors de vos parties de jeux vidéo. Vous pouvez régler l'appui-tête, le soutien lombaire et des accoudoirs, ainsi que la hauteur et la profondeur du siège. Le tissu maillé permet de garder son sang-froid même quand la partie s'enflamme!	
Gris foncé/gris	505.220.35
Rouge	706.130.58



<b>BÅSTBOLL. Chaise de jeu.</b> La chaise de jeu qui vous aide à donner le meilleur de vous-même grâce à son grand confort et son ergonomie. Vous pouvez régler les accoudoirs, l'appui-tête, la hauteur du siège et le soutien lombaire, et profiter d'un siège aéré conçu en tissu maillé de haute qualité.	
Black/Mjuk noir	205.862.55
Bleu/Mjuk gris clair	205.859.63



<b>LÖPARBANA. Chaise de jeu.</b> La chaise de jeu qui vous aide à donner le meilleur de vous-même. Vous pouvez régler l'appui-tête et la hauteur du siège et ainsi être bien concentré lorsque la partie commence.	
Vissle vert	105.863.31
Vissle gris foncé	305.863.30



<b>HUVUDSPELARE. Chaise de jeu.</b> Le dossier apporte un bon soutien lombaire et le tissu maillé vous permet de garder votre sang-froid, même quand la partie s'enflamme.	
Noir	705.076.04



## Accessoires



<b>KOLON. Protection pour sol.</b> 120×100cm (47¼×39¾po). Convient à la plupart des types de sol et de tapis tissés plat. Ne convient pas aux sols en liège ni aux planchers chauffants en bois. Si la protection pour sol est laissée sur le plancher durant de longues périodes, une dépression peut se former et endommager votre sol. Par conséquent, soulevez votre protection pour sol à intervalles réguliers pour permettre l'aération.	
	448.811.00



<b>DAGOTTO. Repose-pieds.</b> L38×L49×H15cm (15¼×19¼×5¾po). Ce repose-pieds vous permet d'adopter une bonne position assise à votre bureau et de réduire les tensions au niveau des jambes, du dos et du cou.	
Noir	402.409.89



<b>PYNTEN. Coussin de siège.</b> L41×P43cm (17×16¼po). Conçu sur mesure pour s'adapter parfaitement aux chaises pivotantes LOBERGET et ELDBERGET. Doux et confortable pour s'y asseoir tout en conférant un style chaleureux à la pièce.	
Gris foncé	904.749.90



<b>PYNTEN. Coussin de siège pour enfant.</b> L32×P33cm (12½×13po). Conçu sur mesure pour s'adapter parfaitement à la chaise pivotante pour enfant LOBERGET/SIBBEN. Doux et confortable pour s'y asseoir tout en conférant un style chaleureux à la pièce.	
Turquoise	505.388.28

# Services

Nous offrons de nombreux services, allant de la livraison à l'assemblage. Bien entendu, plus vous en faites vous-même, moins il vous en coûte. Et plus nous en faisons pour vous, plus vous avez de temps libre!



## Service de livraison

Impossible de transporter vos achats vous-même, à la maison ou au travail? Nous les livrerons pour vous à la maison ou au bureau.



## Cliquer + ramasser

Faites vos achats en ligne pour les ramasser en magasin le jour qui vous convient. Découvrez tous les articles que vous pouvez vous procurer sur [fr.IKEA.ca](https://fr.IKEA.ca). C'est facile:

1. Faites vos achats en ligne.
2. Sélectionnez la date à laquelle vous ramasserez votre commande.
3. Récupérez vos achats à votre magasin IKEA.



## Service d'assemblage

Il est parfois agréable qu'un autre s'occupe de l'assemblage des meubles. Nous serons heureux de le faire pour vous.



## Il est possible de changer d'avis

Vous avez 365 jours pour retourner votre achat. Conservez précieusement vos reçus pour faciliter les retours. Vous êtes libre de changer d'avis. Retournez les articles non utilisés dans leur emballage d'origine dans les 365 jours, accompagnés de la preuve d'achat pour un remboursement intégral.

Renseignements complets auprès de notre personnel ou à [fr.IKEA.ca/services](https://fr.IKEA.ca/services).