TOP

TOP

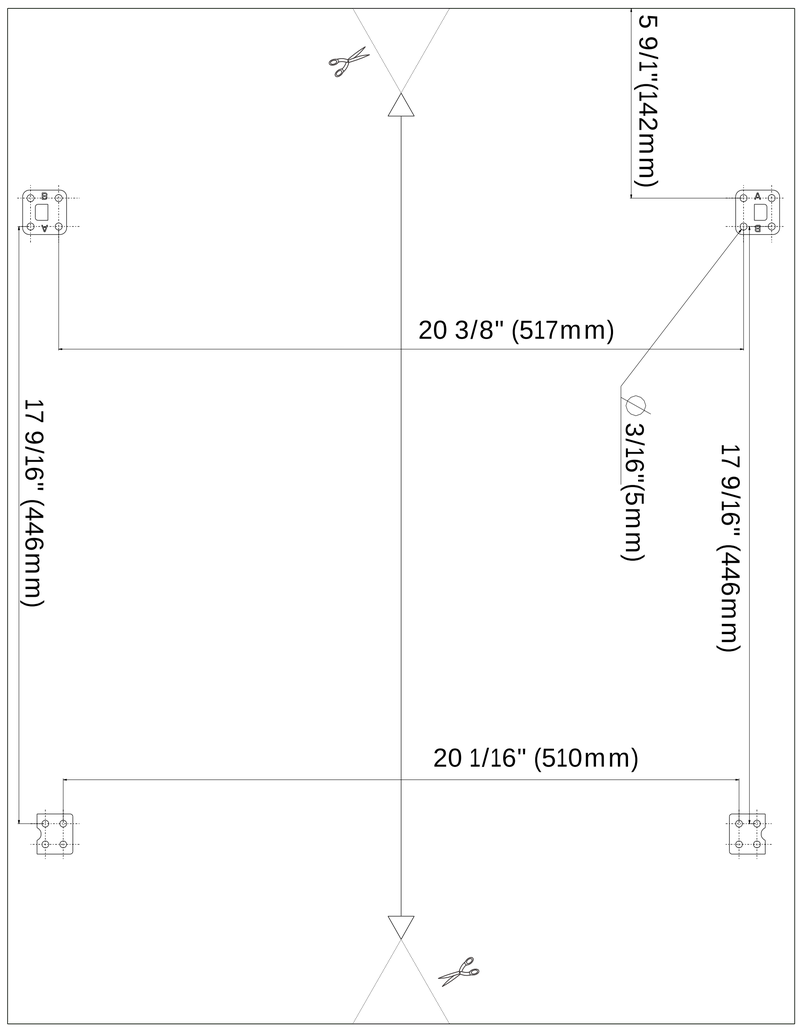

⚠ CAUTION

Screw

To prevent the possibility of corrosion, use factory supplied screws for mounting the wood panel.

⚠ ATTENTION

Vis

Pour éviter toute corrosion éventuelle, utilisez des vis fournies en usine pour le montage du panneau de bois.

⚠ ¡PRECAUCIÓN!

Tornillo

Para evitar una posible corrosión, utilice los tornillos suministrados de fábrica para montar el panel de madera.

With light pressure, mark the ten drilling points with a punch.

⚠ CAUTION

Using work gloves

Avec une légère pression, marquez les dix points de perçage à l'aide d'un poinçon.

⚠ ATTENTION

Utilisation de gants de travail

Con ligera presión, marque los diez puntos de perforación con un punzón.

⚠ ¡PRECAUCIÓN!

Uso de guantes de trabajo

Remove paper template

Use a drill with a **Ø 5/64" (2 mm)** to make the pre-holes to apply the supplied screws, without completely drilling the panel.

⚠ CAUTION

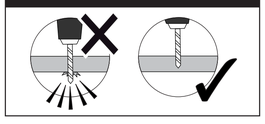

Retirez le modèle en papier

Utilisez une perceuse d'un **Ø** de **5/64" (2 mm)** po afin de faire des pré-trous pour utiliser les vis fournies, sans percer complètement le panneau.

⚠ ATTENTION

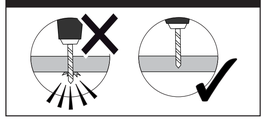

Eliminar plantilla de papel

Utilice un taladro con **Ø 5/64" (2 mm)** para realizar los preorificios con los tornillos suministrados, sin taladrar completamente el panel.

⚠ ¡PRECAUCIÓN!

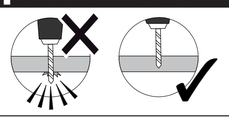

AA-2448432-1