


# Wandregale

## Sicherheit

Die Befestigungsart ist abhängig vom Wandmaterial. Bitte Schrauben und Dübel entsprechend der Wandbeschaffenheit verwenden (separat erhältlich). Wenn du dir nicht sicher bist, welches Befestigungsmaterial verwendet werden soll, wende dich bitte an einen Fachhändler.

## Gut zu wissen

Die Regale halten 10 kg, wenn sie von zwei Halterungen, und 20 kg, wenn sie von drei Halterungen getragen werden. Wir empfehlen, wenn möglich, drei Halterungen mit dem 120 cm langen Regal zu verwenden. Dadurch wird die Gefahr einer Schrägstellung der Ablage verhindert und das Gewicht gleichmäßig auf dem Regal verteilt.



## Regale für jeden Bedarf

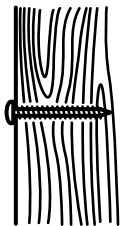
Mit den verschiedenen Regalen und Halterungen hast du die Flexibilität, deine persönliche Lösung für jeden Raum zu erstellen. Von klein bis groß, in ungeraden Räumen, an engen Wänden oder über Möbeln. Die Regale sind für alle Räume in der Wohnung geeignet, außer für Nassräume. Sei kreativ.

# Wandbefestigung

Sollte deine Wandbeschaffenheit hier nicht aufgelistet sein, oder hast du sonstige Fragen zum Thema, dann wende dich bitte an einen Fachhändler.

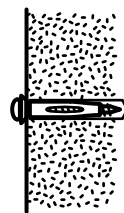
**Wir wollen alle, dass unser Zuhause ein sicherer Ort ist. Aber auch zuhause können Unfälle passieren, die Kinder gefährden. Gemeinsam können wir dafür sorgen, dass Gefahren reduziert werden und unser Zuhause ein sicherer Ort wird.**

- Sichere das Möbelstück! Verwende den beige packten Beschlag und die für deine Wand passenden Schrauben/ Dübel.
- Stelle keinen Fernseher oder andere schwere Dinge auf eine Kommode oder andere Möbel, die keine speziellen TV-Möbel sind.
- Lege schwere Dinge in die unteren Schubladen.
- Achte darauf, dass Kinder nicht auf Möbel klettern und sich nicht an Schubladen, Türen oder Regale hängen.



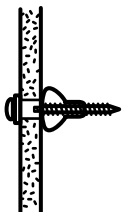
**Wandaufbau:** Gipswand auf Holzunterkonstruktion

**Befestigung:** Zum Beispiel mit einer 5 mm Ø Holzschraube aus dem IKEA FIXA Schrauben- u. Dübelset.



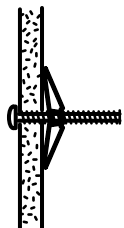
**Wandaufbau:** Beton oder Ziegel

**Befestigung in einer Massivwand:** Zum Beispiel mit einem 8 mm Ø Dübel mit Schraube aus dem IKEA FIXA Schrauben- u. Dübelset.



**Wandaufbau:** Gipswand ohne Holzunterkonstruktion


**Befestigung:** Mit einem 8 mm Ø Hohlraum-Dübel mit Schraube aus dem IKEA FIXA Schrauben- u. Dübelset.



**Befestigung in einer Hohlwand:** Zum Beispiel mit einem Feder-Klappdübel.

# Kombinationen

Kombiniere Regale und Halterungen nach Belieben. Unsere große Auswahl an Größen, einschließlich Regalen, die du genau auf die gewünschte Länge zuschneiden kannst bedeutet, dass du für fast jeden Raum ein Regal findest. Hier ein paar Vorschläge.



## BURHULT/SIBBHULT Wandregal.

Größe: 59×20 cm, 20 cm hoch.

Weiß/Weiß	893.259.63
-----------	------------

### Artikel für diese Kombination

BURHULT Boden 59×20 cm, Weiß	1 St.
SIBBHULT Konsole 18×18 cm, Weiß	2 St.



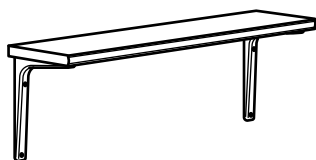
## BERGSHULT/GRANHULT Wandregal.

Größe: 80×20 cm, 12 cm hoch.

Weiß/vernickelt	392.908.24
Braunschwarz/vernickelt	392.908.19

### Artikel für diese Kombination

BERGSHULT Boden 80×20 cm, Weiß oder Braunschwarz	1 St.
GRANHULT Konsole 20×12 cm, vernickelt 2 St.	1 St.



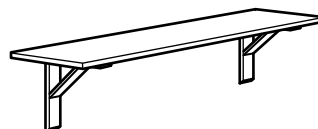
## BERGSHULT/TOMTHULT Wandregal.

Größe: 80×20 cm, 27 cm hoch.

Weiß/Weiß	794.183.21
-----------	------------

### Artikel für diese Kombination

BERGSHULT Boden 80×20 cm, Weiß	1 St.
TOMTHULT Konsole 18×24 cm, Weiß	2 St.



## BERGSHULT/SANDSHULT Wandregal.

Größe: 80×20 cm, 34 cm hoch.

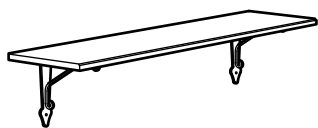
Weiß/Espe	293.260.41
Weiß/Espe weiß lasiert	093.260.42
Braunschwarz/Espe	793.260.29
Braunschwarz/Espe weiß lasiert	593.260.30

### Artikel für diese Kombination

BERGSHULT Boden 80×20 cm, Weiß oder Braunschwarz	1 St.
SANDSHULT Konsole 18×22 cm, Espe oder Espe weiß lasiert	2 St.

Die aktuellen Preise findest du auf [IKEA.at](https://www.ikea.at)

# Kombinationen



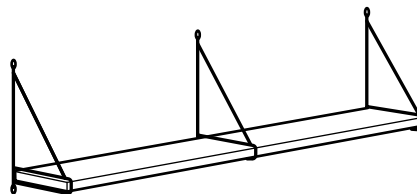
## TRANHULT/KROKSHULT Wandregal.

Größe: 80×20 cm, 27 cm hoch.

Espe/Anthrazit	993.363.29
Espe weiß lasiert/ Anthrazit	393.363.32

### Artikel für diese Kombination

TRANHULT Boden 80×20 cm, Espe oder Espe weiß lasiert	1 St.
KROKSHULT Konsole 24×18 cm, Anthrazit	2 St.



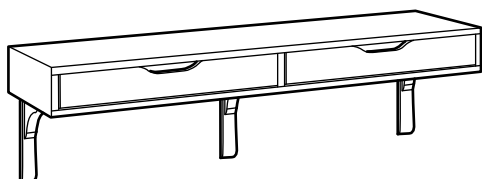
## BERGSHULT/PERSHULT Wandregal.

Größe: 120×20 cm, 30 cm hoch.

Weiß/Weiß	392.907.01
Braunschwarz/Weiß	292.907.11

### Artikel für diese Kombination

BERGSHULT Boden 120×20 cm, Weiß oder Braunschwarz	1 St.
PERSHULT Konsole 30×30 cm, Weiß	3 St.



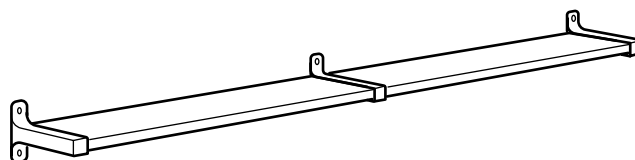
## EKBY ALEX/RAMSHULT Wandregal mit Schubladen.

Größe: 119×29 cm, 43 cm hoch.

Weiß/Weiß	392.909.56
Weiß/Schwarz	092.909.53

### Artikel für diese Kombination

EKBY ALEX Regal mit Schubladen 119×29 cm, Weiß	1 St.
RAMSHULT Konsole 18×22 cm, Weiß oder Schwarz	3 St.



## BERGSHULT/GRANHULT Wandregal.

Größe: 160×20 cm, 12 cm hoch.


Weiß/vernickelt	292.909.33
Braunschwarz/vernickelt	292.909.28

### Artikel für diese Kombination

BERGSHULT Boden 80×20 cm, Weiß oder Braunschwarz	2 St.
GRANHULT Konsole 20×12 cm, vernickelt 2St.	1 St.
GRANHULT Verbindungskonsole 20×12 cm, vernickelt	1 St.

Die aktuellen Preise findest du auf [IKEA.at](https://www.ikea.at)

# Kombinationen

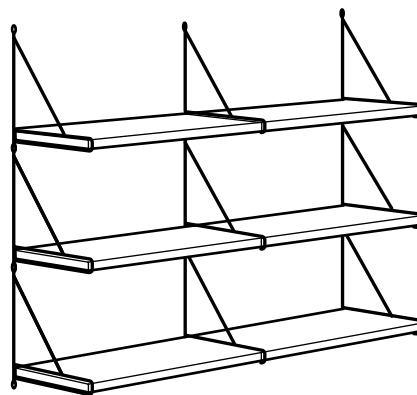


**BURHULT/SIBBHULT Wandregal Kombination.**  
Größe: 59×20 cm, 45 cm hoch.

Weiß/Weiß	093.260.99
-----------	------------

## Artikel für diese Kombination

BURHULT Boden 59×20 cm, Weiß	2 St.
SIBBHULT Konsole 18×18 cm, Weiß	4 St.

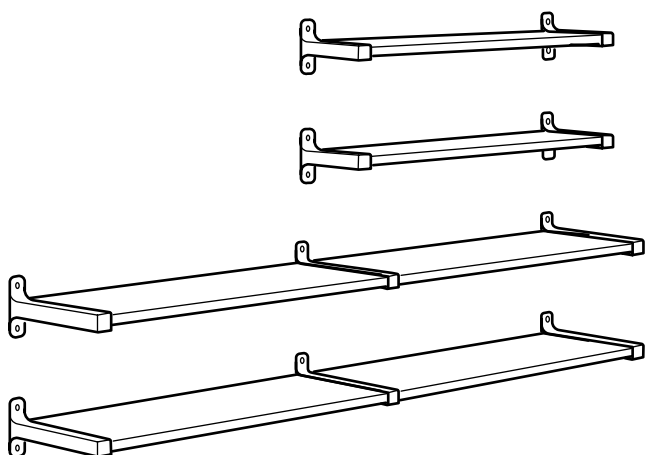


**BERGSHULT/PERSHULT Wandregal Kombination.**  
Größe: 120×30 cm, 90 cm hoch.

Weiß/Weiß	592.911.58
Braunschwarz/Weiß	692.911.53

## Artikel für diese Kombination

BERGSHULT Boden 120×30 cm, Weiß oder Braunschwarz	3 St.
PERSHULT Konsole 30×30 cm, Weiß	9 St.

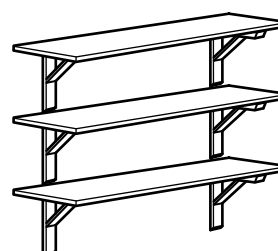


**BERGSHULT/GRANHULT Wandregal Kombination.**  
Größe: 160×30 cm, 110 cm hoch.

Weiß/vernickelt	492.910.69
Braunschwarz/vernickelt	092.910.66

## Artikel für diese Kombination

BERGSHULT Boden 80×30 cm, Weiß oder Braunschwarz	4 St.
BERGSHULT Boden 80×20 cm, Weiß oder Braunschwarz	2 St.
GRANHULT Konsole 30×12 cm, vernickelt 2 St.	2 St.
GRANHULT Konsole 20×12 cm, vernickelt 2 St.	2 St.
GRANHULT Verbindungskonsole 30×12 cm, vernickelt	2 St.



**TRANHULT/SANDSHULT Wandregal Kombination.**  
Größe: 80×20 cm, 74 cm hoch.

Espe/Espe	693.363.35
Espe weiß lasiert/Espe weiß lasiert	093.363.38

## Artikel für diese Kombination

TRANHULT Boden 80×20 cm, Espe oder Espe weiß lasiert	3 St.
SANDSHULT Konsole 18×22 cm, Espe oder Espe weiß lasiert	6 St.

Die aktuellen Preise findest du auf [IKEA.at](https://www.ikea.at)

# Alle Teile – Regalböden



**BURHULT Boden**, 59×20 cm. Stärke: 1,5 cm.  
Mit 2 separat erhältlichen Konsolen ergänzen, die in einem Abstand von mindestens 50 cm zueinander platziert werden. Tragfähigkeit von max. 10 kg.

Weiß	804.000.42
------	------------



**BERGSHULT Boden**, 80×20 cm. Stärke: 2,5 cm.  
Mit 2 separat erhältlichen Konsolen ergänzen, die in einem Abstand von mindestens 70 cm zueinander platziert werden. Tragfähigkeit von max. 10 kg. BERGSHULT Boden hat eine glatte Längsseite und eine mit gefaster Kantenverarbeitung. Setz die Seite sichtbar ein, die dir am besten gefällt und die zum Stil passt.

Weiß	704.212.38
Braunschwarz	304.262.85



**BERGSHULT Boden**, 80×30 cm. Stärke: 2,5 cm.  
Mit 2 separat erhältlichen Konsolen ergänzen, die in einem Abstand von mindestens 70 cm zueinander platziert werden. Tragfähigkeit von max. 10 kg. BERGSHULT Boden hat eine glatte Längsseite und eine mit gefaster Kantenverarbeitung. Setz die Seite sichtbar ein, die dir am besten gefällt und die zum Stil passt.

Weiß	404.000.44
Braunschwarz	004.262.82



**BERGSHULT Boden**, 120×20 cm. Stärke: 2,5 cm.  
Mit 2-3 separat erhältlichen Konsolen ergänzen  
Tragfähigkeit von max. 20 kg, wenn durch 3 Konsolen gestützt und von max. 10 kg, wenn von nur 2 Konsolen gestützt. BERGSHULT Boden hat eine glatte Längsseite und eine mit gefaster Kantenverarbeitung. Setz die Seite sichtbar ein, die dir am besten gefällt und die zum Stil passt.

Weiß	504.212.39
Braunschwarz	604.262.84



**BERGSHULT Boden**, 120×30 cm. Stärke: 2,5 cm.  
Mit 2-3 separat erhältlichen Konsolen ergänzen.  
Tragfähigkeit von max. 20 kg, wenn durch 3 Konsolen gestützt und von max. 10 kg, wenn von nur 2 Konsolen gestützt. BERGSHULT Boden hat eine glatte Längsseite und eine mit gefaster Kantenverarbeitung. Setz die Seite sichtbar ein, die dir am besten gefällt und die zum Stil passt.

Weiß	304.212.35
Braunschwarz	804.262.83



**TRANHULT Boden**, 80×20 cm. Stärke: 2,4 cm.  
Mit 2 separat erhältlichen Konsolen ergänzen, die in einem Abstand von mindestens 70 cm zueinander platziert werden. Tragfähigkeit von max. 10 kg. TRANHULT hat eine glatte Längsseite und eine mit gefaster Kantenverarbeitung. Setz die Seite sichtbar ein, die dir am besten gefällt und die zum Stil passt.

Espe	103.998.86
Espe weiß lasiert	304.546.74



**TRANHULT Boden**, 120×30 cm. Stärke: 2,4 cm.  
Mit 2-3 separat erhältlichen Konsolen ergänzen  
Tragfähigkeit von max. 20 kg, wenn durch 3 Konsolen gestützt und von max. 10 kg, wenn von nur 2 Konsolen gestützt. TRANHULT hat eine glatte Längsseite und eine mit gefaster Kantenverarbeitung. Setz die Seite sichtbar ein, die dir am besten gefällt und die zum Stil passt.

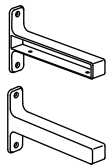
Espe	804.549.02
Espe weiß lasiert	604.548.99



**EKBY ALEX Regal mit Schubladen**, 119×29 cm. Stärke: 11,5 cm. Mit 2-3 separat erhältlichen Konsolen mit max. 80 cm Abstand voneinander ergänzen. Tragfähigkeit von max. 20 kg.

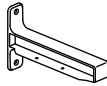
Weiß	201.928.28
------	------------

# Alle Teile – Konsolen



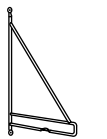
**GRANHULT Konsole, vernickelt.** 2 St. Da die Konsole die Kante des Bodens verdeckt, kann er ohne sichtbare Sägekante gekürzt werden. Geeignet für 2,5 cm starke Böden. Schrauben zum Montieren der Konsole am Boden sind beigegepackt. Schrauben für die Wandmontage sind nicht beigegepackt.

20×12 cm	504.305.35
30×12 cm	304.305.36



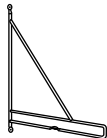
**GRANHULT Verbindungskonsole, vernickelt.** Mit der Verbindungskonsole lassen sich 2 Böden zu einem längeren Regal verbinden. Geeignet für 2,5 cm starke Böden. Schrauben zum Montieren der Konsole am Boden sind beigegepackt. Schrauben für die Wandmontage sind nicht beigegepackt.

20×12 cm	004.305.33
30×12 cm	804.305.34



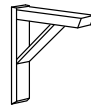
**PERSHULT Konsole, 20×30 cm.** Geeignet für 2,5 cm starke Böden. Schrauben zum Montieren der Konsole am Boden sind beigegepackt. Schrauben für die Wandmontage sind nicht beigegepackt.

Weiß	104.305.18
------	------------



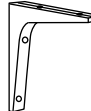
**PERSHULT Konsole, 30×30 cm.** Geeignet für 2,5 cm starke Böden. Schrauben zum Montieren der Konsole am Boden sind beigegepackt. Schrauben für die Wandmontage sind nicht beigegepackt.

Weiß	203.998.95
------	------------



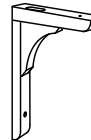
**SANDSHULT Konsole, 18×22 cm.** Die Konsolen ist von zwei Seiten einsetzbar. Je nachdem, welche Seite man zur Befestigung nutzt, eignet sie sich daher für 20 cm und für 30 cm tiefe Böden. Schrauben für die Wandmontage sind nicht beigegepackt.

Espe	603.999.02
Espe weiß lasiert	504.564.03



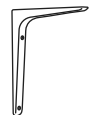
**SIBBHULT Konsole, 18×18 cm.** Am besten geeignet für 20 cm tiefe Böden. Schrauben für die Wandmontage sind nicht beigegepackt.

Weiß	104.177.34
------	------------



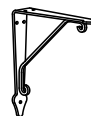
**RAMSHULT Konsole, 18×22 cm.** Die Konsole ist von zwei Seiten einsetzbar. Je nachdem, welche Seite man nutzt, eignet sie sich daher für 20 cm und für 30 cm tiefe Böden. Schrauben für die Wandmontage sind nicht beigegepackt.

Schwarz	504.212.44
Weiß	803.998.97
Dunkelgrau	604.275.23



**TOMTHULT Konsole, 18×24 cm.** Die Konsole ist von zwei Seiten einsetzbar. Je nachdem, welche Seite man nutzt, eignet sie sich daher für 20 cm und für 30 cm tiefe Böden. Schrauben für die Wandmontage sind nicht beigegepackt.

Weiß	403.998.99
------	------------



**KROKSHULT Konsole, 24×18 cm.** Die Konsole ist von zwei Seiten einsetzbar. Je nachdem, welche Seite man nutzt, eignet sie sich daher für 20 cm und für 30 cm tiefe Böden. Schrauben für die Wandmontage sind nicht beigegepackt.

Anthrazit	403.999.03
-----------	------------


## So kombinierst du Böden und Konsolen

	GRANHULT Konsole 20×12 cm	GRANHULT Konsole 30×12 cm	GRANHULT Verbindungs- konsolen 20×12 cm	GRANHULT Verbindungs- konsolen 30×12 cm	PERSHULT Konsole 20×30 cm	PERSHULT Konsole 30×30 cm	SANDSHULT Konsole 18×22 cm	SIBBHULT Konsole 18×18 cm	RAMSHULT Konsole 18×22 cm	TOMTHULT Konsole 18×24 cm	KROKSHULT Konsole 24×18 cm
<b>BURHULT</b> Boden 59×20 cm							●	●	●	●	●
<b>BERGSHULT</b> Boden 80×20 cm	●		●		●		●	●	●	●	●
<b>BERGSHULT</b> Boden 80×30 cm		●		●		●	●	●	●	●	●
<b>BERGSHULT</b> Boden 120×20 cm					●		●	●	●	●	●
<b>BERGSHULT</b> Boden 120×30 cm						●	●	●	●	●	●
<b>TRANHULT</b> Boden 80×20 cm	●		●		●		●	●	●	●	●
<b>TRANHULT</b> Boden 120×30 cm						●	●	●	●	●	●
<b>EKBY ALEX</b> Boden mit Schubladen 119×29 cm							●	●	●	●	●

Die aktuellen Preise findest du auf [IKEA.at](https://www.ikea.at)

# Alle Teile – Wandregale

Suchst du nach einem kompletten Wandregal? Wir haben viele Stile und Größen, die auf den Rest unserer Möbel abgestimmt sind.



**SVENSHULT Wandregal**, 60×20 cm, 35 cm hoch.

Tragfähigkeit von max. 10 kg. Schrauben für die Wandmontage liegen nicht bei.

Weiß	803.999.01
Goldfarben	504.275.33



**SVENSHULT Wandregal mit Aufbewahrung**,

41×20 cm, 41 cm hoch. Tragfähigkeit von insgesamt max. 16 kg. Tragfähigkeit/Boden 7 kg. Tragfähigkeit Aufbewahrungsplatz 2 kg. Schrauben für die Wandmontage liegen nicht bei.

Braunrot/Eicheneffekt weiß lasiert	804.000.75
------------------------------------	------------



**LACK Wandregal**, 30×26 cm. Stärke: 5 cm.

Tragfähigkeit 3 kg. Kombinierbar mit anderen Möbeln der Serie LACK. Schrauben für die Wandmontage liegen nicht bei.

Weiß	502.821.77
Schwarzbraun	404.305.88
Eicheneffekt weiß lasiert	604.310.73



**LACK Wandregal**, 110×26 cm. Stärke: 5 cm.

Max. Belastung 5-15 kg je nach Wandtyp und Befestigung. Mit verdecktem Aufhängebeschlag. Schrauben für die Wandmontage liegen nicht bei. Kombinierbar mit anderen Möbeln der Serie LACK.

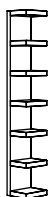
Weiß	902.821.80
Schwarzbraun	401.036.33
Eicheneffekt weiß lasiert	603.835.19



**LACK Wandregal**, 190×26 cm. Stärke: 5 cm.

Belastung 8-20 kg je nach Wandtyp und Befestigung. Mit verdecktem Aufhängebeschlag. Schrauben für die Wandmontage liegen nicht bei. Kombinierbar mit anderen Möbeln der Serie LACK.

Weiß	502.821.82
Schwarzbraun	401.037.51
Eicheneffekt weiß lasiert	203.835.21



**LACK Wandregal**, 30×190 cm. Tiefe: 28 cm.

Wird das Wandregal waagrecht aufgehängt, beträgt die max. Belastung 25 kg; bei senkrechter Position liegt die max. Belastung bei 3 kg pro Boden.

Schrauben für die Wandmontage liegen nicht bei. Kombinierbar mit anderen Möbeln der Serie LACK.

Weiß	602.821.86
Schwarzbraun	804.305.91



**FJÄLLBO Wandregal**, 101×20 cm, 21 cm hoch. Max.

Tragfähigkeit 15 kg. Schrauben für die Wandmontage liegen nicht bei. Passt zu anderen Teilen der FJÄLLBO Serie.

Schwarz/Kiefer	804.212.47
----------------	------------



**LIATORP Wandregal**, 152×47 cm. Stärke: 23 cm.

Tragfähigkeit/Boden 15 kg. Schrauben für die Wandmontage liegen nicht bei. Kombinierbar mit anderen Möbeln der Serie LIATORP.

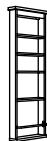
Weiß	601.165.97
------	------------



**TROXHULT Wandregal**, 110×7 cm. Tiefe: 32 cm.

Tragfähigkeit von max. 20 kg. Schrauben für die Wandmontage sind nicht beigegeben.

Weiß	604.011.27
------	------------



**HEMNES Wandregal**, 42×118 cm. Tiefe: 10 cm.

Kann in Nassräumen verwendet werden. Schrauben für die Wandmontage sind nicht beigegeben. Kombinierbar mit anderen Möbeln der Serie HEMNES.

Weiß	003.966.47
------	------------



**SKOGSTA Wandregal**, 120×18 cm. Tiefe: 25 cm.

Tragfähigkeit von max. 20 kg. Schrauben für die Wandmontage sind nicht beigegeben. Kombinierbar mit anderen Möbeln der Serie SKOGSTA.

Akazie	103.004.99
--------	------------

Die aktuellen Preise findest du auf [IKEA.at](https://www.ikea.at)