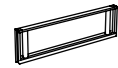
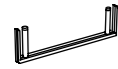


# ALLA DELAR OCH PRISER



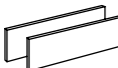
**FRAMSTÅ grunddel** 120x32 cm. Skapa en kombination som passar ditt rum och dina behov; grunddelen är basen, bygg vidare uppåt med påbyggnadsdelar. Mellan varje panel finns en horisontell skena för upphängning av glashyllorna FRAMSTÅ. Justerbara fötter; står stadigt även på ojämna golv. Komplettera gärna med benen BESTÅ för att nå samma höjd som din förvaringsmöbel BESTÅ med ben.

Aluminium 901.461.78 **250:-**



**FRAMSTÅ påbyggnadsdel** 120x32 cm. Panelen kan fästas direkt på väggen för att frigöra golvyta. När panelen FRAMSTÅ är vägghängd går det att ha max 4 paneler i höjled. När panelen FRAMSTÅ står på golvet, eller på en hylla ur systemet BESTÅ, går det att ha max 8 paneler i höjd. Panelen FRAMSTÅ måste alltid fästas i väggen.

Aluminium 301.461.81 **150:-**

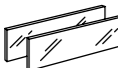


**FRAMSTÅ panelfyllning** 120x32 cm, 2 st. Panelfyllningen är vändbar och har ett utförande per sida; välj och variera som det passar dig.

Bokmönstrad/  
Valnötsmönstrad

201.461.91 **50:-**

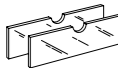
Vit/svartbrun 801.461.88 **50:-**



**FRAMSTÅ panelfyllning** 120x32 cm, 2 st. Om du vill ha belysning i din förvaringskombination, till exempel bakom tv:n, använd ljuslisten DIODER eller multibelysningen DIODER innanför glaspanelerna.

Glas grå 101.498.35 **150:-**

Glas svart 401.461.90 **150:-**



**FRAMSTÅ panelfyllning med kabelgenomföring** 120x32 cm, 2 st. Inbyggd organisering för sladdar och kablar; undantagsvis men nära till hands.

Glas grå 301.843.66 **150:-**

Glas svart 801.843.64 **150:-**



**FRAMSTÅ glashyllplan**, klarglas. Fästes i aluminiumskenan på panelsystemet FRAMSTÅ; visa upp dina favoritsaker och gör din förvaringskombination mer personlig. Max belastning/60x21 cm hyllplan 12 kg. Max belastning/120x21 cm hyllplan 25 kg.

60x21 cm 701.461.79 **100:-**

120x21 cm 401.498.34 **150:-**



**FRAMSTÅ vinklad koppling**, förzinkat stål, 3st.

Används för att koppla ihop två paneler och skapa en 90-gradig vinkel; för hörnkombinationer.


501.461.80 **50:-**



**FRAMSTÅ väggfäste för platt-tv**, förzinkat stål.

Universalfäste för 32-60" platt-tv; tillåter dig att fästa din tv i panelen. Ställbart både vertikalt och horisontellt; gör det enkelt att anpassa till din tv-storlek. Går att vinkla vertikalt för en enkel installation och för att lättare komma åt dina elektroniska prylar. Max belastning 60 kg.

401.461.85 **200:-**



**DIODER ljuslist**, 4 st. 25 cm. Bygg ihop max 4 ljuslister; i rak linje eller i vinkel. Avger låg värme; går att använda i trånga utrymmen t.ex. i skåp, bakom vägghängd tv eller bakom FRAMSTÅ glaspaneler.

Flerfärgad 401.923.61 **299:-**

Vit 601.165.40 **199:-**



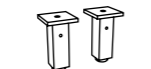
**DIODER multibelysning**, 4 st. Avger låg värme; går att använda i trånga utrymmen. LED livstid: ca. 25.000 timmar.

Vit 401.165.41 **199:-**



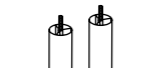
**DIODER batteribelysning låda\***. L29 cm. Sensorstyrd belysning, lyser upp i 15 sekunder när du drar ut lådan. Batterier säljs separat, 6st LR03 AAA 1,5V behövs.

501.266.05 **149:-**



**BESTÅ ben**, justerbara, 2 st. Höjd 10 cm.

Förkromad 801.341.90 **100:-**

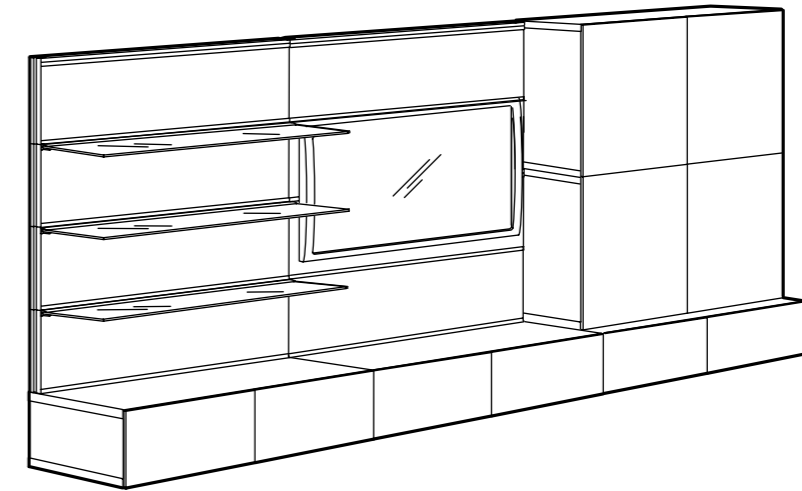


**BESTÅ ben**, justerbara, 2 st. Höjd 10 cm.

Grå 801.432.17 **50:-**

Svart 601.965.13 **50:-**

# FRAMSTÅ



## BRA ATT VETA

Härdat glas bör hanteras varsamt! En skadad kant eller repad yta kan få glaset att splittras med kraft. Men bara i små bitar, aldrig i vassa skärvor.

## SÄKERHET

Denna möbel måste förankras i vägg med medföljande beslag. Olika väggmaterial kräver olika typer av fästbeslag. Använd beslag som passar väggarna i ditt hem (medföljer ej). Mät alltid tv:ns djup och bredd. Måtten ska vara mindre än tv-möbelns.



Läs mer i garantibroschyren.

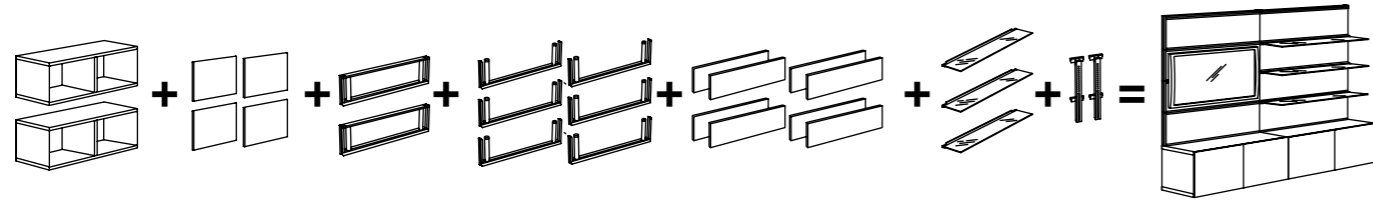
## Fritt fram för dina önskemål

Är ditt vardagsrum stort, litet, avlångt eller kvadratisk? Har du massor av dvd- och cd-skivor att förvara eller några få utvalda saker som du tycker om och vill visa upp, kanske bakom en glasdörr? Och hur vill du placera din tv – stående på en bänk eller upphängd på väggen? Oavsett hur det ser ut hemma hos dig och vilka önskemål du har är det fritt fram att skapa en perfekt lösning genom att kombinera förvaringssystemet BESTÅ, panelsystemet FRAMSTÅ och inredningen INREDA.

## Med tv:n i centrum

Med hjälp av förvaringssystemet BESTÅ och panelsystemet FRAMSTÅ hittar du alltid en lösning som passar din tv, rummet den står i – och din smak. Du kan välja att ställa tv:n på en bänk med rymliga lådor och plats för tv-spel och dvd-skivor. Eller också komplettera bänken med en panel som du hänger tv:n på, använd enbart panelen eller placera din tv i en komplett hyllkombination med skjutdörrar och massor av förvaring. Självklart finns det även många andra möjligheter.

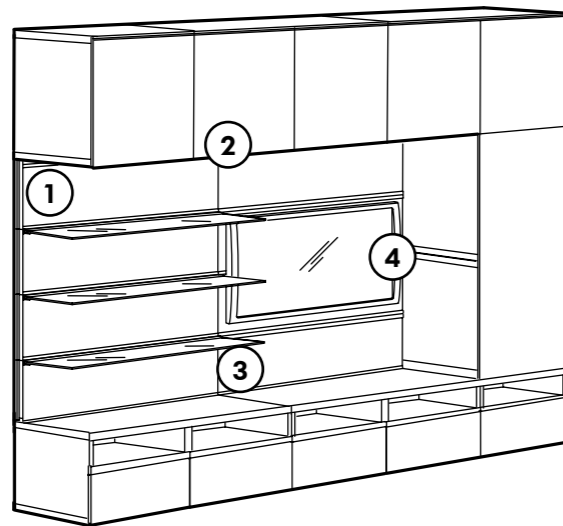
## HUR MAN BYGGER



Utgå från dina behov och ditt utrymme när du ska bygga panelsystemet FRAMSTÅ – så blir det enkelt att göra en helt skräddarsydd lösning. Bestäm först hur bred du vill att panelen ska vara för att veta hur många grunddelar du behöver och

välj sedan till påbyggnadsdelar för att få den höjd du önskar. Har du saker du vill visa upp är ett tips att komplettera med glashyllor. Mer förvaring? Kombinera då med det matchande förvaringssystemet BESTÅ.

## BRA ATT VETA



Panelssystemet FRAMSTÅ är enkelt att montera och anpassa efter dina önskemål och behov. Du kan hänga det på väggen, ställa det på golvet eller montera det på förvaringssystemet BESTÅ. Du kan även bygga ut systemet efter hand och variera utseendet på det genom att vända på panelutfyllningarna. Ett tips är att använda FRAMSTÅ till din platt-tv – med väggfästet är det enkelt att hänga tv:n på väggen. Vill du ha mer förvaring, komplettera med hyllor från BESTÅ.

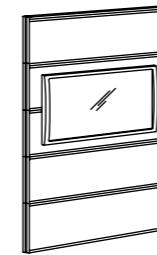
**1.** Måtten på FRAMSTÅ paneler passar perfekt till BESTÅ hyllor. På höjden motsvarar två FRAMSTÅ paneler en 64 cm hög hylla, fyra paneler motsvarar en 128 cm hög hylla, sex paneler en 192 cm hög hylla – och så vidare. Som du förstår är det nästan omöjligt att göra fell!

**2.** Använd samma färg som på BESTÅ hyllorna eller skapa en unik kombination genom att välja en annan färg på panelen.

**3.** Genom att kombinera BESTÅ och FRAMSTÅ kan du få både öppen och stängd förvaring. Med öppen förvaring, som till exempel FRAMSTÅ glashyllplan, kan du visa upp saker du är stolt över. Och stängd förvaring är perfekt för saker du inte vill titta på, men behöver ha nära till hands.


**4.** FRAMSTÅ väggfäste för platt-tv tillsammans med FRAMSTÅ panelsystem är den perfekta lösningen om du vill hänga din platt-tv på väggen. Den är lätt att montera, passar de flesta tv-storlekar och klarar mycket vikt. När tv:n är upphängd kan du ändå flytta den på panelen om du behöver justera placeringen. Väggfästet och tv:n kan vinklas uppåt, vilket gör det enklare att komma åt om du behöver koppla in eller ur sladdar.

## KOMBINATIONER



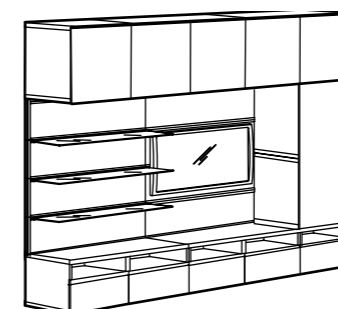
Med FRAMSTÅ väggfäste för platt-tv kan du vinkla tv:n uppåt, vilket underlättar bland annat när du behöver sätta i sladdar. Totalmått: 120x160 cm  
**Denna kombination: 1.200,- (498.626.86)**

FRAMSTÅ grunddel 120x32 cm	901.461.78	1 st
FRAMSTÅ påbyggnadsdel 120x32 cm	301.461.81	4 st
FRAMSTÅ panelutfyllning 120x32 cm, 2 st	801.461.88	3 st
FRAMSTÅ väggfäste för platt-tv	401.461.85	1 st



Om din tv är stor men dina förvaringsbehov små, kan en enkel kombination av fem FRAMSTÅ paneler och en BESTÅ bänk vara precis rätt för dig. Med FRAMSTÅ väggfäste för platt-tv mellan 32" och 60" är det enkelt att hänga tv:n på panelen. Totalmått: 120x186 cm  
**Denna kombination: 1.995,- (198.627.20)**

BESTÅ bänk 120x49x26 cm	101.340.42	1 st
BESTÅ VARA lådfront 60x26 cm	601.344.31	2 st
INREDA låda utan front 60x49 cm	901.069.69	2 st
FRAMSTÅ grunddel 120x32 cm	901.461.78	1 st
FRAMSTÅ påbyggnadsdel 120x32 cm	301.461.81	4 st
FRAMSTÅ panelutfyllning 120x32 cm, 2 st	801.461.88	3 st
FRAMSTÅ väggfäste för platt-tv	401.461.85	1 st



En BESTÅ/FRAMSTÅ kombination med både öppen och stängd förvaring gör det möjligt att förvara massor med saker, och visa upp det du är stolt över. Hyllplanen i BESTÅ skåp är flyttbara; anpassa avstånd efter behov. Totalmått: 300x230 cm  
**Denna kombination: 7.035,- (998.969.81)**

BESTÅ hylla/överhylla 120x40x38 cm	601.340.49	2 st
BESTÅ hylla/överhylla 120x40x64 cm	401.340.50	2 st
BESTÅ hylla/överhylla 60x40x38 cm	201.340.51	1 st
BESTÅ hylla/överhylla 60x40x64 cm	001.340.52	3 st
BESTÅ VARA dörr 60x128 cm	201.344.28	1 st
BESTÅ VARA dörr 60x64 cm	801.344.30	5 st
BESTÅ VARA lådfront 60x26 cm	601.344.31	5 st
INREDA låda utan front 60x40 cm	901.057.19	5 st
FRAMSTÅ grunddel 120x32 cm	901.461.78	2 st
FRAMSTÅ påbyggnadsdel 120x32 cm	301.461.81	6 st
FRAMSTÅ panelutfyllning 120x32 cm, 2 st	801.461.88	4 st
FRAMSTÅ glashyllplan 120x21 cm	401.498.34	3 st
FRAMSTÅ väggfäste för platt-tv	401.461.85	1 st