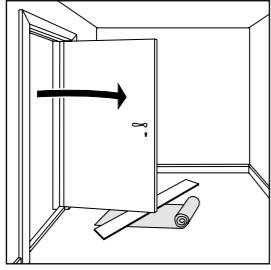
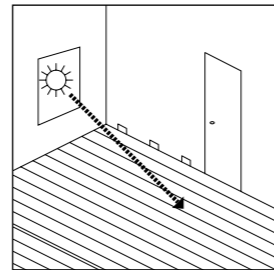


SÅ HÄR LÄGGER DU DITT GOLV



1. Kontrollera först så att underläggsmaterialet och det nya golvet tillsammans får plats under eventuella dörrar.
2. Låt golvet ligga i sin förpackning minst 48 timmar i det rum du ska lägga det. Då hinner det anpassa sig till temperaturen och luftfuktigheten i rummet.
3. Försäkra dig om att det befintliga golvet är rent, torrt och plant. Om ditt befintliga golv är av cement bör du alltid täcka golvet med plastfolien SPÄRRA. Lägg sedan ett golvunderlägg.
4. En utförlig och tydlig instruktion för hur du ska lägga ditt golv finns i golvförpackningen.



5. Laminatgolv kan på grund av temperaturväxlingar och luftfuktighet röra sig. Lämna därför 8-10mm utrymme längs väggar och trösklar.
6. Golvmönstret kommer bäst till sin rätt om du lägger brädorna i längdriktning med det inkommande ljuset.
7. Ge golvet en fin avslutning mot väggen med golvlister!

ALLA DELAR OCH PRISER



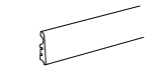
SLÄTTEN laminatgolv

2.66 m²/paket. Tjocklek 6 mm, Klassificering 23.
Ekmönstrad 002.135.15 **39:-/m²**



TUNDRA laminatgolv

2.39 m²/paket. Tjocklek 7 mm, Klassificering 31.
Lönnmönstrad 002.135.20 **69:-/m²**
Furu/antikeffekt 202.135.19 **69:-/m²**
Vit 302.135.14 **69:-/m²**



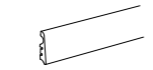
TUNDRA sockellist, 200 cm.

Monteras med hjälp av PLAN väggclip, inkluderat i förpackningen.
Antikeffekt 102.150.38 **39:-**
Lönnmönstrad 102.150.19 **39:-**
Vit 202.150.33 **39:-**



PRÄRIE laminatgolv

2.39 m²/paket. Tjocklek 7 mm, Klassificering 31.
Ekmönstrad 402.135.23 **89:-/m²**
Askmönstrad/vit 402.135.18 **89:-/m²**
Kastanjemönstrad 602.135.17 **89:-/m²**



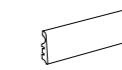
PRÄRIE sockellist, 200 cm. Monteras på väggen med hjälp av PLAN väggclip, inkluderat i förpackningen.

Ekmönstrad/grå 402.150.32 **39:-**
Askmönstrad/vit 302.150.37 **39:-**
Kastanjemönstrad 602.150.31 **39:-**



GOLV laminatgolv


2.13 m²/paket. Tjocklek 8 mm, Klassificering 32.
Ekmönstrad 602.135.22 **119:-/m²**
Ekmönstrad/mörkgrå 802.135.21 **119:-/m²**
Furumönstrad 802.150.30 **119:-/m²**



GOLV sockellist, 200 cm.

Monteras på väggen med hjälp av PLAN väggclip, inkluderat i förpackningen.
Ekmönstrad 702.150.35 **39:-**
Ekmönstrad/mörkgrå 902.150.39 **39:-**
Furumönstrad 802.150.30 **39:-**

KLASSIFICERING



Det här är klassificeringen för ett golv med normalt slitage i hemmiljö, som exempelvis sovrummet. Ej för hall, kök, fuktiga källare, våtutrymmen eller rum med golvbrunn. Laminatgolvet SLÄTTEN har klassificering 23.



Det här är klassificeringen för ett golv i hemmiljö där du vistas ofta, som exempelvis vardagsrummet och för ett golv med lätt slitage i kontorsmiljö. Ej för fuktiga källare, våtutrymmen eller rum med golvbrunn. Laminatgolven TUNDRA och PRÄRIE har klassificering 31.



Det här är klassificeringen för ett golv i hemmiljö där du vistas mycket, som exempelvis hallen, köket och vardagsrummet. Även lämpligt för ett golv med normalt slitage i kontors- och butiksmiljö. Ej för fuktiga källare, våtutrymmen eller rum med golvbrunn. Laminatgolvet GOLV har klassificering 32.

TILLBEHÖR

SPÄRRA plastfolie. 1.7 mm tjock polyeten. Fuktspärr för betong. Används med NIVÅ golvunderlägg.
1.2 x 12.5 m. (15 m²/rulle) 602.160.64 **99:-**

NIVÅ golvunderlägg. 3 mm tjock polyeten.
1 x 15 m. (15 m²/rulle) 000.180.76 **89:-**

FIXA läggningsset för SLÄTTEN och TUNDRA laminatgolv. Innehåller slagkloss, klackjärm och distansklossar.
126.226.00 **59:-**

FIXA distansfjäder för PRÄRIE och GOLV laminatgolv. Använd distansfjäder med 50 cm mellanrum.
30 st 602.160.78 **39:-**