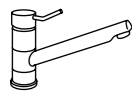


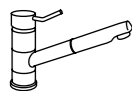
TORNEIRAS MISTURADORAS E PREÇOS

Salvo indicação contrária, estão incluídos tubos flexíveis com 3/4". Comprimento: 40 cm. Orifício de 35 mm num lava-louça/bancada . Todas as torneiras misturadoras têm selantes cerâmicos e estão aprovados para pressões até 10 bar. Pressão recomendada: 1-5 bar.



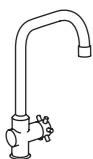
TÄRNAN torneira misturadora monocomando. Temperatura da água regulável; pode programar-se a temperatura máxima. Fluxo de água reduzível; pode ser programado.

Latão cromado	501.286.66	€39,95
---------------	------------	--------



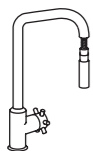
TÄRNAN tornei mist monocom cromado/extraível Extensível para facilitar o enxaguamento de pratos. Cartucho com discos cerâmicos duradouros e resistentes; suporta a fricção elevada decorrente da interação dos discos para regular a temperatura da água. Temperatura da água regulável; pode programar-se a temperatura máxima. Fluxo de água reduzível; pode ser programado.

Latão cromado	101.286.68	€49,95
---------------	------------	--------



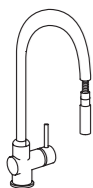
ALSVIK torneira misturadora. Monomando. Temperatura da água regulável; pode programar-se a temperatura máxima. Fluxo de água reduzível; pode ser programado. Mangueira alta; prática para lavar panelas grandes, etc. Alt 35 cm.

Cor-de-aço	300.850.31	€79,90
------------	------------	--------



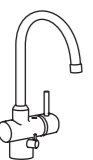
ALSVIK torneira misturadora c/mangueira extraível. Monomando. Extensível para facilitar o enxaguamento de pratos. Temperatura da água regulável; pode programar-se a temperatura máxima. Fluxo de água reduzível; pode ser programado. Mangueira alta; prática para lavar panelas grandes, etc. Alt 40 cm.

Cor-de-aço	400.850.35	€99,90
------------	------------	--------



BÄGVIK torneira misturadora c/mangueira extraível. Monomando. Extensível para facilitar o enxaguamento de pratos. Temperatura da água regulável; pode programar-se a temperatura máxima. Fluxo de água reduzível; pode ser programado. Mangueira alta; prática para lavar panelas grandes, etc. Alt 42 cm.

Latão cromado	500.857.75	€99,90
---------------	------------	--------



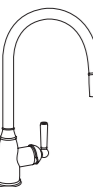
BÄGVIK torneira misturadora c/válvula p/máquina de lavar louça. Monomando. Válvula para máquina de lavar louça com ligação para água fria/quente. Temperatura da água regulável; pode programar-se a temperatura máxima. Fluxo de água reduzível; pode ser programado. Mangueira alta; prática para lavar panelas grandes, etc. Alt 37 cm.

Latão cromado	300.318.54	€79,90
---------------	------------	--------



EDSVIK torneira misturadora. Comando duplo. Mangueira alta; prática para lavar panelas grandes, etc. Alt 30 cm.

Latão cromado	000.318.41	€39,95
---------------	------------	--------



ELVERDAM torneira misturadora c/mangueira extraível. Monomando. Extensível para facilitar o enxaguamento de pratos. Temperatura da água regulável; pode programar-se a temperatura máxima. Fluxo de água reduzível; pode ser programado. Mangueira alta; prática para lavar panelas grandes, etc. Alt 40 cm.

Cor-de-aço	201.133.79	€139
------------	------------	------



HJUVIK torneira misturadora c/duche independente. Monomando. Duche separado; facilita a lavagem da louça. Temperatura da água regulável; pode programar-se a temperatura máxima. Fluxo de água reduzível; pode ser programado. Latão niquelado escovado com verniz incolor. Cor-de-aço.

Alt 45 cm	900.605.46	€179
-----------	------------	------



HOVSKÄR torneira misturadora. Monomando. Temperatura da água regulável; pode programar-se a temperatura máxima. Fluxo de água reduzível; pode ser programado. Inclui mangueira de conexão de Comp. 60 cm e Alt 30 cm. Latão niquelado escovado com verniz incolor.

Cor-de-aço	200.850.41	€69,90
------------	------------	--------

Latão cromado rev. em pó preto	101.284.61	€69,90
--------------------------------	------------	--------



LAGAN torneira misturadora. Monomando. Inclui tubos de ligação em cobre. Use o conjunto de 2 peças de ferramentas FIXA para cortar os tubos de cobre, vendido à parte. Alt 17,5 cm.

Latão cromado	100.850.27	€12,95
---------------	------------	--------



LOVIKEN torneira misturadora. Comando duplo. Alt 22,5 cm.

Latão cromado	800.507.60	€79,90
---------------	------------	--------

Latão cromado rev. em pó preto	000.507.59	€79,90
--------------------------------	------------	--------



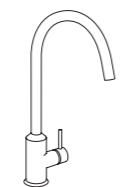
OXSKÄR torneira misturadora. Monomando. Alt 22,5 cm.

Latão cromado	101.133.89	€199
---------------	------------	------



SUNDSVIK torneira misturadora. Monomando. Temperatura da água regulável; pode programar-se a temperatura máxima. Fluxo de água reduzível; pode ser programado. Alt 15,5 cm.

Latão cromado	800.318.61	€29,95
---------------	------------	--------



RINGSKÄR torneira misturadora. Monomando. O fluxo de água pode ser regulado em dois passos - para um fluxo máximo, pressione a alavanca mais uma vez, para a posição terminal; permite poupar água e energia. Temperatura da água regulável; pode programar-se a temperatura máxima. Mangueira alta; prática para lavar panelas grandes, etc. Alt 38 cm.

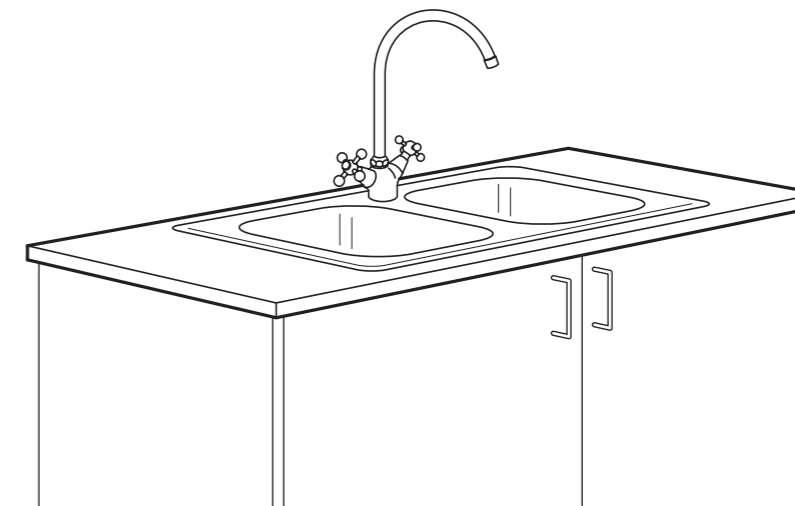
Latão bronze	001.315.53	€89,90
--------------	------------	--------

Latão cromado	601.284.68	€89,90
---------------	------------	--------

Cor-de-aço c/verniz incolor	801.315.49	€89,90
-----------------------------	------------	--------

Latão cromado c/rev. em pó branco	801.405.77	€89,90
-----------------------------------	------------	--------

LAVA-LOUÇAS E TORNEIRAS



São o lava-louça e a torneira misturadora que completam a sua cozinha. Mas não devem contribuir apenas para a imagem e estilo da sua cozinha, também devem facilitar o seu trabalho. Na IKEA, não vai ter que escolher entre aspecto e funcionalidade - temos uma ampla gama, com muitas combinações possíveis. Tudo em materiais de elevada qualidade, testados e aprovados.

Como utiliza o seu lava-loiça? Precisa de uma ou duas bacias? Se lavar muita louça à mão, um lava-louça com escorredor pode ser útil, para manter a bancada sem água. Escolha um lava-louça com um escorredor ou uma bacia grande à esquerda ou à direita, de acordo com o espaço e com a sua forma de trabalhar. Depois, escolha o material - aço inoxidável ou porcelana. A maioria dos nossos lava-loiças podem ser combinados com acessórios práticos como uma tábua de cortar ou um cesto escorredor. Um modo inteligente para libertar espaço e obter mais espaço para trabalhar.

Uma torneira misturadora deve adaptar-se às suas necessidades e resistir ao uso. Se costuma enxaguar a louça, uma torneira com duche é muito prática. E uma mangueira alta facilita a lavagem de panelas grandes. Decida se quer uma torneira com monocomando ou comando duplo. Escolha entre latão cromado e latão revestido a zircónio, para dar o aspecto de aço inoxidável. Ambos os materiais têm uma superfície resistente e duradoura que, combinada com anilhas cerâmicas, contribui para a durabilidade da sua torneira misturadora.

QUALIDADE:

Todas as nossas torneiras de cozinha foram testadas e cumpram com a norma europeia EN817 (para as torneiras de comando duplo), podendo suportar uma pressão até 10 bars (1000 kPa). Pressão normal recomendada: 1,0 - 5,0 bar (100 kPa-500 kPa). Cartucho com discos/selantes de cerâmica, que suportam a elevada fricção que ocorre quando os discos actuam para regular a temperatura da água.

A selagem cerâmica assegura que a torneira se mantém estanque e não goteje, ano após ano. Para além disso, todos os materiais utilizados são resistentes, cumprindo com as exigências de mercado. A loja disponibiliza peças suplentes. Para mais informações, por favor, contacte a sua loja IKEA.

MANUTENÇÃO:

O lava-louça deve ser limpo com uma esponja ou pano com detergente não-abrasivo. Passar por água e depois secar com um pano seco para evitar manchas de cal. Também é conveniente limpar os restos de detergente para evitar o aparecimento de manchas. Não é aconselhável o uso de detergentes em pó, palha de aço ou ferramentas que possam riscar a superfície do aço inoxidável.

Para a limpeza diária das torneiras deve ser usado um pano humedecido em água e detergente suave, se necessário. Nunca deve utilizar detergentes em pó, palha de aço ou detergentes que dissolvam cal, com componentes ácidos, alcoólicos ou abrasivos. Limpar com água e secar com um pano seco.

Para mais informações sobre cuidados e advertências leia as instruções incluídas no artigo.

Se não está seguro acerca da instalação, contacte um profissional. A instalação deve ser feita de acordo com as normas locais de construção e canalização.

Alguns dos produtos aqui apresentados podem não estar disponíveis na loja. Contacte os colaboradores de vendas ou vá a www.IKEA.pt para mais informações. Para mais informações sobre o produto, veja na etiqueta de artigo e na Internet. Todos os módulos necessitam de montagem.

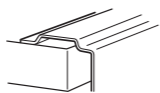


Design and Quality
IKEA of Sweden

LAVA-LOUÇAS E PREÇOS

Atenção! ATLANT filtro/sifão é embalado e vendido em separado. Largura x Profundidade x Altura.

Escolha entre lava-louças em aço inoxidável (18/10) ou de porcelana branca. Os lava-louças em aço inoxidável têm uma camada de revestimento por baixo que ajuda a absorver e a reduzir os sons. Muitos dos nossos lava-loiças são reversíveis, para que os possa colocar como quiser. Os lava-louças em aço inoxidável não têm orifícios pré-furados, permitindo-lhe escolher a posição da torneira. Pode utilizar o conjunto de ferramentas de 2 peças FIXA para fazer o orifício.



Os lava-louças LAGAN, BREDSKÄR e BOHOLMEN estão desenhados para encastrar na bancada, pelo que deverá fazer o corte na mesma. Siga as instruções fornecidas para serrar e instalar o lava-louça. Estes são encastrados nas bancadas e fixam-se com as ferragens especiais incluídas.

	LAGAN lava-louça encastrável 1 bacia. P/estruturas de armário mín. 50 cm largura. Aço inoxidável. Ø45x15 cm	201.315.85	€25
--	--	------------	-----

	EMSEN lava-louça encastrável 1 bacia grande. P/estruturas de armário mín. 80 cm largura. Aço inox. 80x52x21 cm	800.864.91	€99,90
--	---	------------	--------

	BOHOLMEN lava-louça encastrável 1 bacia. P/estruturas de armário mín. 50 cm largura. Aço inoxidável. 48x50x18 cm	001.157.27	€39,90
--	---	------------	--------

	BOHOLMEN lava-louça encastrável 1 bacia. P/estruturas de armário mín. 60 cm largura. Aço inox. 58x50x18 cm	601.315.88	€59,90
--	---	------------	--------

	BOHOLMEN lava-louça encastrável 1 ½ bacias. P/estruturas de armário mín. 80 cm largura. Aço inox. 60x50x18 cm	901.142.19	€59,90
--	--	------------	--------

	BOHOLMEN lava-louça encastrável 2 bacias. P/estruturas de armário mín. 80 cm largura. Aço inoxidável. 76,5x50x18 cm	501.142.21	€59,90
--	--	------------	--------

	BOHOLMEN lava-louça encastrável 1 bacia c/ escorredor. P/estruturas armário mín. 50 cm larg. Aço inox. 70x50x18 cm	201.157.26	€49,90
--	---	------------	--------

	BOHOLMEN lava-louça encastrável 1 bacia c/ escorredor. P/estruturas armário mín. 60 cm larg. Aço inox. 96x50x18 cm	801.157.28	€79,90
--	---	------------	--------

	BOHOLMEN lava-louça encastrável 1 ½ c/ escorredor. P/estruturas armário mín. 60 cm largura. Aço inox. 90x50x18 cm	101.142.18	€79,90
--	--	------------	--------

	BOHOLMEN lava-louça encastrável 2 bacias c/ escorredor. P/estruturas armário mín. 80 cm larg. Aço inox. 125x50x18 cm	701.142.20	€89,90
--	---	------------	--------

	BOHOLMEN lava-louça 1 bacia c/ escorredor, à esq. Encaixa no topo de 2 estruturas de armário de 60 cm de largura. Espessura 3,8 cm. 120x62 cm	801.225.64	€199
--	--	------------	------

	BOHOLMEN lava-louça 1 bacia c/ escorredor, à dta. Encaixa no topo de 2 estruturas de armário de 60 cm de largura. Aço inoxidável. Espessura 3.8 cm. 120x62 cm	501.225.65	€199
--	--	------------	------

	DOMSJÖ lava-louça encastrável. P/estruturas armário mín. 60 cm largura. Cerâmica vidrada a branco. 53x45, Alt 18,3 cm	800.346.09	€79,90
--	--	------------	--------

	DOMSJÖ lava-louça. P/estruturas armário mín. 60 cm largura. Cerâmica vidrada a branco. 62,4x64,6, Alt 22 cm	401.124.49	€139
--	--	------------	------

	DOMSJÖ lava-louça 2 bacias. P/estruturas armário mín. 80 cm largura. Cerâmica vidrada a branco. 82,4x64,1, Alt 24,5 cm	100.491.43	€169
--	---	------------	------

	NUMERÄR lava-louça 1 bacia. P/estruturas armário mín. 60 cm largura. Aço inoxidável. 60x62, Alt. 34cm	101.252.88	€129
--	--	------------	------

	BREDSKÄR lava-louças 1 bacia. P/estruturas armário mín. 60 cm largura. Aço inoxidável. 52x46x18cm	201.548.07	€249
--	--	------------	------

	ATLANT ralo/sifão p/lava-louça 1 bacia. Com ligação para a máquina de lavar louça e para a máquina de lavar roupa. Sifão com limpeza automática. Plástico de polipropileno. Ralo/filtro de ralo em aço inoxidável e vedantes em borracha sintética e plástico de polietileno. 801.158.94	€10
--	---	-----

	ATLANT ralo/sifão p/lava-louça 2 bacias. Com ligação para a máquina de lavar louça e para a máquina de lavar roupa. Sifão com limpeza automática. Plástico de polipropileno. Ralo/filtro de ralo em aço inoxidável e vedantes em borracha sintética e plástico de polietileno. 001.158.93	€16
--	--	-----

	FIXA conj. ferramentas 2 pçs. Perfuração para torneira misturadora. Para lava-louças de aço inoxidável não pré-furados. Orifícios de 35 mm 285.121.00	€16,95
--	--	--------

LAVA-LOUÇAS SELADOS DE FÁBRICA/PREÇOS

Atenção! ATLANT filtro/sifão é embalado e vendido em separado. O preço não inclui bancada. Larg. x Prof.



Também tem a possibilidade de encastrar de fábrica um lava-louça numa bancada PERSONLIG à medida. Escolha um lava-louça de aço inoxidável para encastrar na sua bancada, e entregamo-lo já instalado, em sua casa. As

juntas são seladas de fábrica através da parte inferior com uma cola especial 100% estanque. Para além de impedir que a água se infiltre, torna-se mais fácil limpar a zona em redor do lava-louça.

Dimensões	Ø45 cm	48x50 cm	58x50 cm	60x50 cm	76,5x50 cm	70x50 cm
Largura mínima do armário	50 cm	50 cm	60 cm	80 cm	80 cm	50 cm
Selado em bancada laminada	€159	€159	€179	€199	€199	€199
Selado em bancada de madeira	€199	€259	€269	€299	€299	€279
Selado em bancada acrílica	€199	€259	€269	€299	€299	€279
Selado em bancada de pedra	€299	€359	€369	€399	€399	€379

Dimensões	96x50 cm	90x50 cm	125x50 cm	18x40 cm	18x40 cm	51x45 cm
Largura mínima do armário	60 cm	60 cm	80 cm	50 cm	30 cm	60 cm
Selado em bancada laminada	€199	€199	€239	—	—	€000
Selado em bancada de madeira	€299	€299	€329	—	—	€000
Selado em bancada acrílica	€299	€299	€329	€749	€699	€000
Selado em bancada de pedra	€399	€399	€419	€799	€699	€000

ACESSÓRIOS DE LAVA-LOUÇAS E PREÇOS

	BOHOLMEN bacia p/lava-louça. Facilita a lavagem num lava-louça de uma bacia. Plástico de polipropileno preto. 30,5x36, Alt 21,5 cm	401.142.12	€14,95
--	---	------------	--------

	BOHOLMEN escorredor p/louça. Adapta-se ao lava-louça BOHOLMEN; liberta o espaço de trabalho e não tem que se retirar a água que escorrer. Também pode conter pratos grande, com até 32 cm de diâmetro. Plástico branco. 28x36, Alt 4,2 cm	201.142.13	€4,99
--	--	------------	-------

	BOHOLMEN passador. Adapta-se ao lava-louça BOHOLMEN; desenhado para que se possa apoiar de forma segura ao rebordo do lava-louça. Plástico branco. 17x46, Alt 8 cm	301.452.85	€3,99
--	---	------------	-------

	BOHOLMEN placa de cobertura. Para colocar-se sobre o lava-louça; oferece espaço de trabalho extra sobre o lava-louça BOHOLMEN. Aço inoxidável. 36x42, espessura 1,2 cm	701.142.15	€14,95
--	---	------------	--------

	BOHOLMEN tábua de cortar. Para colocar-se sobre o lava-louça; oferece espaço de trabalho extra sobre o lava-louça BOHOLMEN. Ranhura para recolher o suco de carne e de frutas, ao cortar. Faia maciça oleada; um material resistente e natural que pode ser lixado e tratado com o óleo para madeiras BEHANDLA. 33x45, espessura 2,8 cm.	901.155.44	€11,95
--	---	------------	--------

	BOHOLMEN tábua de cortar. Para colocar-se sobre o lava-louça; oferece espaço de trabalho extra sobre o lava-louça BOHOLMEN. Plástico preto. 27x45,5, espessura 1 cm.	201.142.13	€4,99
--	---	------------	-------

	DOMSJÖ cesto p/escorrer. Adapta-se ao lava-louça DOMSJÖ; apoia-se no rebordo do lava-louça para enxaguar mais facilmente. Também pode ser usado como passador. Aço inoxidável. 19,5x53, Alt 5 cm	101.152.94	€19,95
--	---	------------	--------

	DOMSJÖ tábua de cortar. Cabe no lava-louça DOMSJÖ; fica apoiada no rebordo do lava-louça, oferecendo espaço de trabalho extra. Aço inoxidável e faia maciça oleada; um material resistente e natural que pode ser lixado e tratado com o óleo para madeiras BEHANDLA. 29x53, espessura 2,5 cm	301.152.93	€13,95
--	--	------------	--------

	RINGSKÄR doseador de detergente. Cromado e plástico. Para colocar no lava-louça ou bancada, para ter o detergente sempre disponível. Larg. 5 Alt 25 cm	501.372.89	€19,95
--	---	------------	--------

