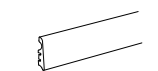


COMPONENTES E PREÇOS

Pavimentos de madeira



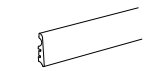
BALK pavimento de madeira c/sistema de tiras de plástico (incluídas). 1,55 m ² /embalagem		
Castanho	700.805.69	€21,95 m ²
Chapa de ácer	500.805.70	€21,95 m ²
Chapa de carvalho	900.805.68	€21,95 m ²



BALK rodapé, 200 cm.		
Fixa-se à parede com a ajuda dos cliques de parede PLAN		
Castanho	401.259.46	€11,90
Chapa de ácer	901.259.44	€11,90
Chapa de carvalho	601.259.45	€11,90



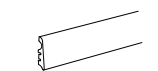
KVIKT pavimento de madeira c/sistema tiras de plástico (incluídas) 1,39 m ² /embalagem.		
Castanho escuro	501.106.14	€23,95 m ²
Castanho claro	400.808.77	€23,95 m ²



KVIKT rodapé, 200 cm.		
Fixa-se à parede com a ajuda dos cliques de parede PLAN		
Castanho escuro	201.259.47	€11,90
Castanho claro	001.259.48	€11,90



LÅKT pavim. madeira c/sist. 'clique' 2,32 m ² /emb.		
Chapa de bétula	401.259.65	€13,95 m ²
Chapa de carvalho	201.259.66	€13,95 m ²



LÅKT rodapé, 200 cm.		
Fixa-se à parede com a ajuda dos cliques de parede PLAN		
Chapa de bétula	301.259.42	€7,90
Chapa de carvalho	101.259.43	€7,90

Pavimentos laminados



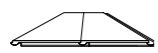
SLÄTTEN pavimento laminado c/sistema de encaixe 2,30 m ² /embalagem		
Efeito faia	201.448.80	€4,99 m ²



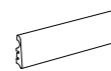
TUNDRA pavimento laminado c/sistema 'clique' 2,39 m ² /embalagem.		
Efeito envelhecido	600.700.14	€7,95 m ²
Efeito ácer	200.700.11	€7,95 m ²
Efeito carvalho	800.700.13	€7,95 m ²
Efeito castanho	601.030.19	€7,95 m ²
Efeito castanho escuro	201.370.78	€7,95 m ²
Branco	801.030.18	€7,95 m ²
Pret/bran c/ padrão	901.519.47	€7,95 m ²



TUNDRA rodapé, 200 cm.		
Fixa-se à parede com a ajuda dos cliques de parede PLAN		
Efeito envelhecido	001.259.34	€3,90
Efeito ácer	201.259.33	€3,90
Efeito carvalho	801.259.30	€3,90
Efeito castanho	401.259.32	€3,90
Efeito castanho escuro	601.403.71	€3,90
Branco	601.259.31	€3,90



MARKLAND pavim 1.81m ² embalagem		
Brilhante/antracite	401.380.91	€27,95
Brilhante/branco	601.380.90	€27,95



FIXA kit colocação p/chão laminado/madeira.		
1 kit inclui: taco, pé-de-cabra e espaçadores.		
	126.226.00	€4,99

SPÄRRA folha de plástico.

Para usar com todos os pavimentos de cimento.		
2,20x7,80 m	000.282.64	€19

NIVÅ sub-camada. Pode usar-se sobre todo o tipo de pavimentos.

3 mm polietileno	000.180.76	€15
------------------	------------	-----

PLAN rodapé 200 cm.

Fixa-se à parede com a ajuda dos cliques de parede PLAN		
Branco	801.259.49	€3,90



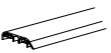
PLAN clipe de parede p/rodapé

20uds	801.259.25	€4
-------	------------	----



PLAN moldura em quarto de círculo, 200 cm.

MDF*	401.259.27	€2,90
Branco	201.259.28	€290



PLAN barra multifunções, 95 cm.

Alumínio	601.259.26	€11,90
----------	------------	--------

*Para que a superfície dos pavimentos em MDF sem tratamento seja mais duradoura e fácil de limpar, recomendamos que lhe dê um acabamento.

COMPONENTES E PREÇOS

PAVIMENTOS

INFORMAÇÃO

IMPORTANTE

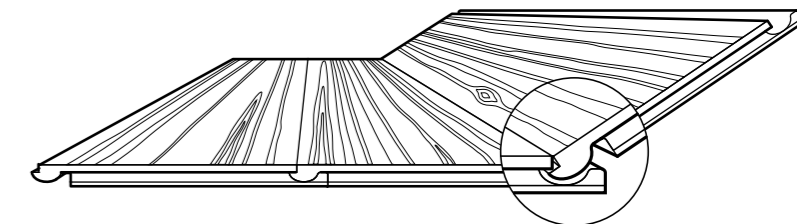
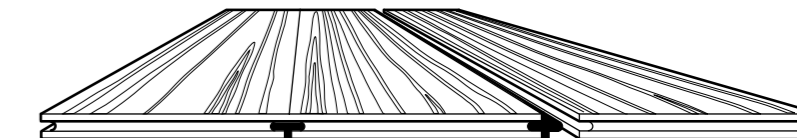
Todos os nossos pavimentos podem ser instalados sobre os já existentes, excepto sobre alcatifa espessa. Para os instalar, use sempre a sub-camada NIVÅ (vendida à parte). Se o chão for em cimento, mosaico ou azulejo complete com a folha de plástico SPÄRRA (vendida à parte).

QUALIDADE

Garantia de instalação: se tiver algum tipo de problema com a instalação do seu pavimento, só tem que o devolver, que nós reembolsamos.



Os pavimentos laminados TUNDRA têm 10 anos de garantia de qualidade para o dia-a-dia.



Não se esqueça do chão

O chão é um elemento tão óbvio na decoração de uma casa que é fácil esquecermo-nos de que, na verdade, é a sua base. Um pavimento novo cria uma base para os seus móveis e pode tornar uma divisão desinteressante num espaço harmonioso. Temos pavimentos de fácil manutenção para todos os gostos e orçamentos. E para todas as divisões, excepto para divisões húmidas. Escolha entre laminado ou chapeado. São muito fáceis de montar e farão com que a sua casa pareça como nova.

Super fácil

Instalar um pavimento deve ser uma tarefa fácil. É por isso que todos os nossos pavimentos têm um sistema de fixação por "clique" simples ou uma tira em plástico inteligente. Pode deixar a tira visível, se quiser que o chão fique com as juntas visíveis. É claro que incluímos sempre instruções detalhadas. E também temos a maior parte dos acessórios e ferramentas de que necessita. Se, contra todas as expectativas, não conseguir instalar o pavimento, será reembolsado. Está garantido!

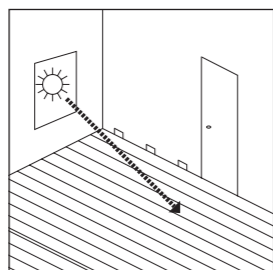
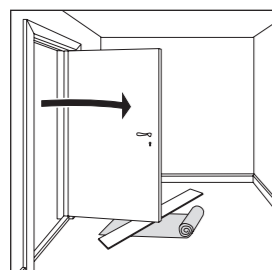
Termine em grande estilo

É fácil encontrar rodapés a condizer. Têm normalmente o mesmo nome e o mesmo aspecto do chão que escolheu. PLAN rodapés brancos estão também disponíveis. Com os rodapés é fácil obter uma bonita transição do chão para a parede, criando harmonia na divisão.



Alguns dos produtos aqui apresentados podem não estar disponíveis na loja. Contacte os colaboradores de vendas ou vá a www.IKEA.pt para mais informações. Para mais informações sobre o produto, veja na etiqueta de artigo e na Internet. Todos os módulos necessitam de montagem.

COMO INSTALAR O PAVIMENTO




1. Verifique se há espaço suficiente por baixo da porta da divisão para a sub-camada e o pavimento.

2. Deixe o pavimento na divisão onde o vai assentar durante, pelo menos, 48 horas, para que se adapte à temperatura e humidade da divisão.

3. Verifique se o pavimento existente está limpo, seco e nivelado. Se o pavimento existente é de cimento, mosaico ou azulejo recomendamos que o cubra com a folha de plástico SPÄRRA. Em seguida, independentemente do tipo de pavimento que irá instalar, coloque a sub-camada NIVÅ.

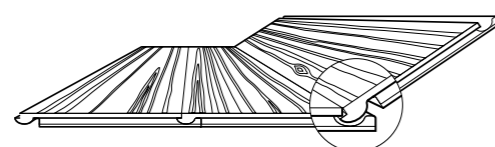
4. Todas as embalagens incluem instruções claras e detalhadas para a instalação. Os pavimentos BALK e KVIST podem ser instalados de duas formas: ou deixando as juntas visíveis, ou com o efeito de um convés (ver desenho A). Se pretender montar o seu chão com um efeito diferente daquele que vem nas instruções de montagem, recomendamos instalação profissional.

A



Desenho A: Os pavimentos BALK e KVIST podem ser instalados de duas maneiras: deixando as juntas visíveis, ou com o efeito de um convés.

B



Desenho B: Os pavimentos LÅKT, TUNDRA, MARKLAND e SLÄTTEN são fáceis de instalar. Só tem que encaixar as tábuas umas nas outras.

ESCOLHA O PAVIMENTO CERTO

	PAVIMENTOS DE MADEIRA:			PAVIMENTOS LAMINADOS:		
	BALK	LÅKT	KVIST	SLÄTTEN	TUNDRA	MARKLAND
Sala	●	●	●		●	●
Quarto	●	●	●	●	●	●
Quarto para crianças	●	●	●	●	●	●
Cozinha			●		●	●
Entrada	●		●		●	●
Zona de arrumação	●	●	●	●	●	●
Escritório em casa*	●	●	●		●	●
Pequeno negócio/escritório*					●	●
Preço por m ²	€21,95	€13,95	€23,95	€3,99	€7,95	€27,95

*Em zonas de trabalho, proteja o pavimento com os protectores de chão KOLON.

INSTALE SOBRE QUALQUER TIPO DE PAVIMENTO

Pavimento existente:	Pode deixar o pavimento existente	Tem que remover o pavimento existente	Verifique se o pavimento está limpo, seco e nivelado	Use a folha de plástico SPÄRRA	Use a sub-camada NIVÅ
Linóleo	●		●		●
PVC	●		●		●
Parquet	●		●		●
Cortiça	●		●		●
Madeira	●		●		●
Pedra	●		●	●	●
Tijoleira	●		●	●	●
Alcatifa		●	●	Em função da sub-camada	●
Cimento	●		●	●	●
Pavimentos com aquecimento radiante*	●		●	●	●

* Chão com bobinas eléctricas de aquecimento têm de ser controladas de modo a não aquecer demasiado (max 27°C). Recomendamos instalação profissional.

DE QUANTO VAI PRECISAR?

Aconselhamos que compre alguns metros quadrados a mais para o caso de ser necessário. Poderá devolver as embalagens por abrir quando tiver terminado.

Medidas da divisão	6 m ²	9 m ²	12 m ²	15 m ²	20 m ²	25 m ²	30 m ²	Preço
Protecção anti-humidade para pavimentos de cimento:								
SPÄRRA lámina plástica (17 m ² /rolo)	1 rolo	1 rolo	1 rolo	1 rolo	2 rolos	2 rolos	2 rolos	€19/rolo
Sub-camada para todos os tipos de chão:								
NIVÅ 3,0 mm (15 m ² /rolo)	1 rolo	1 rolo	1 rolo	1 rolo	2 rolos	2 rolos	2 rolos	€15
Pavimentos de madeira:								
BALK (1,55 m ² /embalagem)	5 emb	7 emb	9 emb	11 emb	14 emb	18 emb	21 emb	€21,95 m ²
KVIST (1,39 m ² /embalagem)	5 emb	8 emb	10 emb	12 emb	16 emb	20 emb	24 emb	€23,95 m ²
LÅKT (2,32 m ² /embalagem)	3 emb	5 emb	6 emb	8 emb	10 emb	12 emb	14 emb	€13,95 m ²
Pavimentos laminados:								
SLÄTTEN (2,30 m ² /embalagem)	3 emb	5 emb	6 emb	8 emb	10 emb	12 emb	15 emb	€4,99 m ²
TUNDRA (2,39 m ² /embalagem)	3 emb	5 emb	6 emb	7 emb	10 emb	12 emb	14 emb	€7,95 m ²

COMO CUIDAR DO PAVIMENTO

1. Use um aspirador ou uma esfregona húmida bem torcida.
 2. Para uma limpeza normal, basta misturar um pouco de detergente em água.
 3. Não use produtos de limpeza ou manutenção que contenham cera, óleo ou abrillantador.

4. A água deve ser seca imediatamente com uma esfregona.
 5. Em zonas muitas expostas à sujidade, como numa entrada, utilize um tapete para proteger o pavimento.

CLASSIFICAÇÃO

Para facilitar o processo aos clientes, existe uma classificação oficial para pavimentos laminados. Este sistema de classificação também se aplica aos pavimentos da IKEA. Os pavimentos classificam-se conforme a capacidade de resistência da sua superfície. Em geral, o desgaste é maior na entrada, e cozinha do que no quarto, por isso



Classificação de um pavimento para uma divisão de uso frequente. Este pavimento suporta um uso doméstico/de escritório de acordo com o standard europeu (ES) 31 e a norma europeia (EN) 13329. Não é apropriado para sótãos húmidos, divisões com um alto grau de humidade ou com drenagem para o chão. Os pavimentos TUNDRA e MARKLAND têm esta classificação.



Classificação de um pavimento para uma divisão com um desgaste normal, por exemplo, quarto e sala. Este pavimento suporta um uso doméstico de acordo com o standard europeu (ES) 23 e a norma europeia (EN) 13329. Não é apropriado para entradas, cozinhas, sótãos, divisões com humidade ou com drenagem para o chão. O pavimento SLÄTTEN têm esta classificação.