

# BRODER

## DESIGN

Nicolas Cortolezzis/  
Olle Lundberg

## SEGURANÇA

É muito importante que a sua combinação de arrumação esteja montada correctamente. Caso contrário, poderá cair, causando danos a pessoas e objectos. Também é importante ter em conta que uma combinação com postes de extensão em altura ou pés em L deve estar sempre fixa a zonas da parede ou do tecto que suportem pesos. Se tiver dúvidas, contacte um profissional.

OS DIFERENTES MATERIAIS DE PAREDE REQUEREM FERRAGENS DIFERENTES. UTILIZE AS FERRAGENS QUE MELHOR SE ADAPTEM À PAREDE (NÃO INCLUÍDAS).

## QUALIDADE

O sistema de arrumação BRODER resiste à humidade, podendo ser montado no exterior. Suporta um peso de 500 kg se tiver uma combinação de cinco prateleiras. As prateleiras mais largas e profundas suportam pesos de 100 kg e, as mais pequenas, 40 kg.

## INFORMAÇÃO IMPORTANTE

São necessárias duas pessoas para a montagem.

Peso máx. sobre as prateleiras BRODER:  
119x60 cm galvanizado: 100 kg  
79x60 cm galvanizado: 70 kg  
119x36,5 cm metal folheado/malha: 65 kg  
79x36,5 cm metal folheado/malha: 40 kg

Prateleira TRYGGVE com o sistema de arrumação BRODER:  
119x36,5 madeira de coníferas: 43 kg  
79x36,5 madeira de coníferas: 29 kg



## Duradouro e flexível

Os principais componentes do sistema de arrumação BRODER são: postes, pés e calhas. Estes podem ser combinados a gosto, consoante a necessidade e o espaço disponível. Em conjunto com prateleiras, suportes, varões e ganchos, transformam-se numa unidade de arrumação com capacidade para tudo, desde pesados pneus e sacos de cimento a ferramentas e roupa de Inverno. Além de que pode remodelar e acrescentar novos elementos sempre que quiser. Para organizar e proteger, pode completar com caixas e soluções de arrumação para roupa.

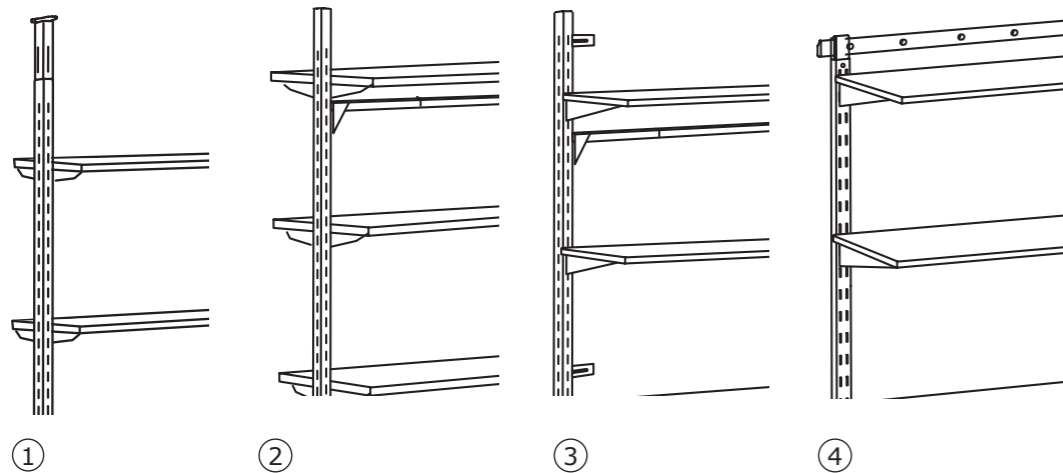
## Para espaços grandes e pequenos

O sistema de arrumação BRODER tem tudo o que precisa para organizar as suas coisas na garagem, sótão e cave. Na parede, use o pé em L ou as calhas de parede como base. Com o pé em T, pode criar uma solução independente. Se quiser estender um poste entre o chão e o tecto, use o poste de extensão em altura. Também pode fixar o poste num tecto inclinado com as ferragens em ângulo. Escolha a base que melhor se adapte ao seu espaço e às suas coisas.

## Resiste à humidade e ao peso

O sistema de arrumação BRODER é muito resistente. Para já, resiste à humidade, pelo que pode ser utilizado no exterior, em varandas, terraços ou estufas. A prateleira de maior profundidade e largura suporta um peso máximo de 100 kg, e a mais pequena 40 kg. O que significa que pode suportar pneus, sacos de cimento e vasos de grande dimensões, sem ter que se preocupar. Sabemo-lo, porque já experimentámos.

# INFORMAÇÃO IMPORTANTE



## Escolha o pé de acordo com o espaço

Os postes BRODER estão disponíveis em duas alturas, 99 e 204 cm. Combine-os com um pé que se adapte ao seu espaço e às suas coisas.

### 1. Para um tecto inclinado ou debaixo de uma escada

Os postes de extensão em altura BRODER têm ferragens que se podem colocar em ângulo e fixar directamente ao tecto, mesmo se for inclinado. Pode combinar postes de duas alturas diferentes e criar uma solução com várias alturas de tecto. Para além disso, os postes de extensão em altura têm pés reguláveis para estabilizar a combinação, mesmo em pavimentos irregulares.

### 2. Use apenas metade da divisão

Com os pés em T do sistema de arrumação BRODER, pode criar uma combinação independente. Para uma maior estabilidade, cada pé em T vem com um suporte. Recomendamos que coloque um suporte em cada secção que acrescentar, um por baixo da prateleira superior e outra por baixo da prateleira inferior. Os pés em T são reguláveis, para que permaneçam firmes mesmo em pavimentos irregulares.

### 3. Ao longo da parede

Com os pés em L do sistema BRODER, pode criar uma solução de arrumação ao longo da parede. É uma boa opção caso não se possa fixar prateleiras com objectos pesados na parede. Para uma maior estabilidade, cada pé em L vem com um suporte. Recomendamos que coloque um suporte em cada secção que acrescentar, um por baixo da prateleira superior e outra por baixo da prateleira inferior. Deve ter em atenção que as prateleiras devem ter sempre menos profundidade do que os pés, tendo que se fixar a solução à parede com o dispositivo anti-queda incluído. O pé em L da gama BRODER está disponível em duas profundidades: 41 e 64 cm. Ambas são ajustáveis, nivelando as estantes, mesmo em pavimentos desnivelados.

### 4. Espaço na parede

Com calhas de suspensão e calhas de parede é possível criar a solução perfeita de arrumação sem ocupar espaço no chão. É fácil conseguir que a sua solução fique direita.

Comece por fixar a calha de suspensão à parede. Depois, pendure as calhas de parede a esta e fixe os suportes. Lembre-se que é importante que utilize as ferragens adequadas à parede e que esta seja resistente.

## Escolha o suporte certo

Se escolher um poste de extensão em altura ou um pé em T como base, complemente com suportes reguláveis que se fixam entre os postes. Os suportes são reguláveis em três posições, para poder mudar facilmente o ângulo da sua prateleira sempre que quiser, mantendo-a direita ou inclinada em duas posições diferentes. Se preferir calhas de parede ou um pé em L como base, pode optar entre outros dois suportes - um direito e outro inclinado. Ambos fixam-se na frente dos postes.

## Colocar as prateleiras no ângulo certo

Colocar prateleiras em suportes inclinados permite ver e alcançar facilmente o seu conteúdo. Complemente também com um rebordo frontal, para que os artigos não saiam do lugar. Para isso, utilize dois suportes para a prateleira de 79 cm de largura e três para a de 119 cm.






## Escolha as prateleiras à sua medida

Como as prateleiras BRODER estão disponíveis em diferentes tamanhos e profundidades, é possível escolher consoante as suas necessidades, mesmo para arrumar artigos grandes e pesados. As prateleiras maiores e com maior profundidade podem suportar um peso máximo de 100 Kg.

## Complete a sua solução de arrumação

O sistema de arrumação BRODER oferece-lhe muitos acessórios para o ajudar a organizar todas as suas coisas. Há práticos suportes para bicicletas, equipamento desportivo e ferramentas de jardim. E um painel para ferramentas, que pode completar com suportes para chaves de fendas, martelos e alicates. Acrescente a tudo isto um organizador para roupa, sacos de arrumação e caixas das gamas SAMLA e SNACK, que se adaptam perfeitamente a este sistema. Tudo para completar a sua solução de arrumação.

# ESCOLHA OS SUPORTES E VARÕES

					
BRODER suporte 27 cm, central/regulável	●	●			
BRODER suporte 27 cm, frente			●	●	●
BRODER suporte 27 cm, frontal/inclinado			●	●	●
BRODER suporte 58 cm, central/regulável	●	●			
BRODER suporte 58 cm, frente				●	●
BRODER varão de armário	●	●			

# ACESSÓRIOS

## PÉS EM L E CALHAS DE SUSPENSÃO



<b>DIMPA</b> saco de arrumação, transparente.		
65x22x65 cm	100.567.70	€3.50
100x65x22 cm	201.170.04	€3.99



<b>SAMLA</b> caixa 28x20x14 cm/5L, transparente.		
	701.029.72	€0.90



<b>SAMLA</b> caixa 39x28x14 cm/11L, transparente.		
	401.029.78	€1.99



<b>SAMLA</b> caixa 39x28x28 cm/22L, transparente.		
	801.029.76	€2.50



<b>SAMLA</b> caixa 57x39x28 cm/45L, transparente.		
	301.029.74	€4.99



<b>SAMLA</b> caixa 57x39x42 cm/65L, transparente.		
	001.029.75	€7.99



<b>SAMLA</b> caixa 79x57x42 cm/130L, transparente.		
	901.029.71	€13.95



<b>SAMLA</b> tampa p/caixa, transparente.		
P/caixa 5L	101.103.00	€0.60
P/caixas 11 e 22L	501.102.99	€1
P/caixas 45 e 65L	701.103.02	€2
P/caixa 130L	901.103.01	€5



<b>SAMLA</b> fecho c/clip p/caixa 130L, transparente, 4uds.		
	001.208.42	€0.50



<b>SAMLA</b> fecho c/clip p/caixa 45/65L, transparente, 4uds.		
	801.208.43	€0.50



<b>SKRIN</b> caixa c/tampa, galvanizado.		
39x28x26 cm	701.059.75	€9.99
56x39x26 cm	501.059.76	€14.95



<b>SNACK</b> caixa, contraplacado/galvanizado.		
56x37x15 cm	401.044.54	€9.99
56x37x30 cm	001.087.03	€14.95



<b>SORTERA</b> caixa c/tampa, plástico de polipropileno branco.		
39x55x28 cm/60L	900.763.64	€7.99
39x55x45 cm/96L	600.763.65	€9.99



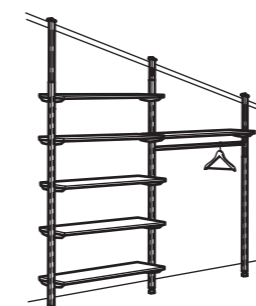
<b>HÁBOL</b> , cartão cancelado.		
37x28x18 cm	301.155.99	€1.99
56x37x36 cm	701.156.01	€3.50

# COMBINAÇÕES



**Um bom começo.** Escolha uma combinação básica que se adapte ao seu espaço e necessidades. Complete com postes, prateleiras e suportes adequados. Se precisar de mais espaço, só tem que acrescentar num dos lados. Medidas totais: 125x41x209 cm. Esta combinação: 298.646.48 **€116**

Poste, 204 cm, galvanizado	301.171.26	2 uds
Pé em L c/suporte, 64 cm, galvanizado	201.171.22	2 uds
Suporte 27 cm, frente, galvanizado	401.171.35	4 uds
Prateleira 119x36,5 cm, metal folh./malha	101.201.39	4 uds



**Tecto inclinado.** Tem uma divisão com o tecto inclinado? Nesse caso, pode criar uma solução de arrumação ampla com postes e postes de extensão em altura BRODER. Como os postes têm vários tamanhos e os postes extensíveis têm ferragens que podem ser colocadas em ângulo e directamente no tecto, será muito fácil criar a sua solução. Peso máx 240 kg. Dimensões totais: 246x36,5x138-319 cm. Esta combinação 398.714.55 **€94**

Poste 204 cm, galvanizado	301.171.26	1 ud
Poste 99 cm, galvanizado	101.171.27	1 ud
Poste extensão altura e pé, galvanizado	001.201.25	1 ud
Suporte 27 cm central/regulável, 2 uds	901.171.33	6 uds
Varão p/armário 79-120 cm, galvanizado	300.923.24	1 ud
Prat. 119x36,5 cm, mad. coníf. máx. 43 kg.	901.543.14	6 uds



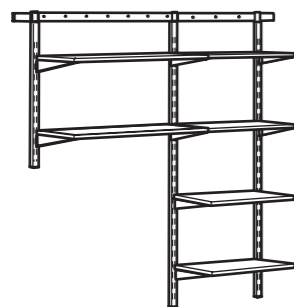
**Para objectos grandes e pesados.** As prateleiras BRODER de 60 cm de profundidade resistem a quase tudo, suportando pesos até 100 kg. Combine com pés em T para criar uma solução tão estável que poderá colocar no meio de uma divisão. Se necessitar de mais prateleiras, só tem que acrescentá-las lateralmente. Peso máx 450 kg. Dimensões totais: 246x64x209 cm. Esta combinação 798.563.68 **€233**

Poste 99 cm, galvanizado	101.171.27	1 ud
Poste 204 cm, galvanizado	301.171.26	2 uds
Pé em T c/suporte, 60 cm, galvanizado	401.171.21	3 uds
Suporte 58 cm, central/regulável, galvanizado 2uds	101.171.32	6 uds
Prateleira 119x60 cm metal folh./malha	301.201.38	6 uds

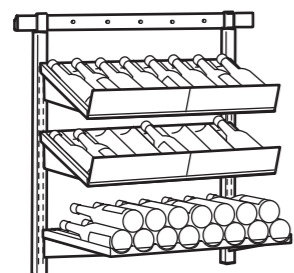
## COMBINAÇÕES



**Optimize a sua combinação.** As prateleiras de madeira conífera têm uma boa relação qualidade-preço e são muito úteis para objectos leves. Para guardar objectos pesados utilize prateleiras de chapa de metal e cestas de aço galvanizado, porque cada prateleira suporta até 100Kg de peso. Peso máx 560 kg. Medidas totais: 252x64x209 cm. Esta combinação 998.714.57 **€217**



**Espaço para o carro.** Com calhas de suspensão e calhas de parede é possível criar a solução perfeita de arrumação sem ocupar espaço no chão. Complemente com suportes para colocar ferramentas, mangueiras, etc. E talvez assim já consiga estacionar o carro na garagem! Peso máx 200 kg. Medidas totais: 220x41x217 cm. Esta combinação: 598.714.59 **€70,96**



**Ordene as garrafas de forma perfeita!** Com as calhas de suspensão e de parede BRODER pode organizar a arrumação perfeita das garrafas, sem ocupar espaço no chão. Esta solução comporta 24 garrafas no mínimo. Medidas totais: 90x41x97 cm. Esta combinação: 698.714.54 **€77,55**

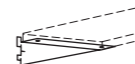
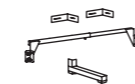

Pé em L c/suporte 64 cm, galvanizado	201.171.22	3 uds
Poste 204 cm galvanizado	301.171.26	3 uds
Suporte central/regulável 58 cm, galvanizado 2uds	101.171.32	4 uds
Prateleira 119x60 cm, metal folh./malha	301.201.38	4 uds
Suporte 27 cm, frente, 2 uds	401.171.35	4 uds
Prat. 119x36,5 cm, mad. coníf. máx. 43 kg.	901.543.14	4 uds

Calha de suspensão 90 cm, galvanizado	901.171.28	1 ud
Calha de suspensão 130 cm, galvanizado	301.201.24	1 ud
Calha de parede 97 cm, galvanizado	801.171.24	2 uds
Calha de parede 217 cm, galvanizado	501.171.25	1 ud
Suporte 27 cm, frontal/galvanizado 2 uds	401.171.35	6 uds
Prat. 119x36,5 cm, mad. coníf. máx. 43 kg.	901.543.14	2 uds
Prateleira 79x36,5 cm, mad. coníf. máx. 30 kg.	401.543.16	4 uds

Calha de suspensão 90 cm, galvanizado	901.171.28	1 ud
Calha de parede 97 cm, galvanizado	501.171.25	2 uds
Suporte 27 cm, frontal/galvanizado 2 uds	401.254.04	2 uds
Garrafeira 79x36,5 metal folh./malha	501.201.42	3 uds
Rebordo frontal 39,5 cm, galvanizado	801.189.15	4 uds

## COMPONENTES E PREÇOS

### PÉS EM L E CALHAS DE SUSPENSÃO



**Poste.** Para completar com um poste de extensão em altura, um pé em L ou um pé em T.  
99 cm 101.171.27 €8  
204 cm 301.171.26 €12

**Pé em L c/suporte, de 41 cm.** Completar com um poste de 99 cm ou 204 cm. Usar apenas com prateleiras de 36,5 cm de profundidade. Ver "Informação importante"  
001.171.23 €12

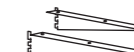
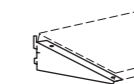
**Pé em L c/suporte, de 64 cm.** Completar com um poste de 99 cm ou 204 cm, e prateleiras de 36,5 cm e 60 cm de profundidade máx. Nunca combinar um pé em L de apenas 64 cm de profundidade com prateleiras de 64,5 cm de profundidade.  
201.171.22 €13

**Calha de suspensão 90 cm.** Para completar com uma calha de parede de 92 cm ou 212 cm. Para prateleiras de 79 cm de largura.  
901.171.28 €3

**Calha de suspensão 130 cm.** Para completar com uma calha de parede de 92 cm ou 212 cm. Para prateleiras de 119 cm de largura.  
301.201.24 €5

**Calha de parede.** Completar com uma calha de suspensão.  
97 cm 501.171.25 €4  
217 cm 801.171.24 €8

**Suporte 27 cm, frente, 2uds.** Crie a sua combinação com pés em L de 41 cm e 64 cm ou uma calha de parede. Para prateleira de 36,5 cm de profundidade.  
401.171.35 €2,50



**Suporte 27 cm, frontal/inclinado, galvanizado, 2 uds.** Crie a sua combinação com pés em L de 41 cm e 64 cm ou uma calha de parede. Para prateleira de 36,5 cm de profundidade.  
401.254.04 €2,97

**Suporte 58 cm, frente, 2uds.** Crie a sua combinação com pés em L de 64 cm ou uma calha de parede. Para prateleira de 60 cm de profundidade.  
001.171.37 €5

**Prateleira 119x60 cm, metal folheado/malha.** Peso máx. 100 kg.  
301.201.38 €21

**Prateleira 79x60 cm, metal folheado/malha.** Peso máx. 70 kg.  
301.171.31 €15

**Prateleira 119x36,5 cm, metal folheado/malha.** Peso máx. 65 kg.  
101.201.39 €14

**Prateleira 79x36,5 cm, metal folheado/malha.** Peso máx. 40 kg.  
901.201.40 €10

**Prateleira 119x36,5 cm, madeira conífera.** Peso máx. 43 kg.  
901.543.14 €6

**Prateleira 79x36,5 cm, madeira conífera.** Peso máx. 30 kg.  
401.543.16 €4,99

**Gancho 22x26 cm.** Para enganchar a um poste, um riel de suspensão ou um tablero de ferramentas. Peso máx. 40 kg.  
901.201.35 €2

**Garrafeira 79x36,5 cm, metal folheado/malha.** Para 8 garrafas. Peso máx 15 kg.  
901.201.40 €10

**Garrafeira 119x36,5 cm, metal folheado/malha.** Para 12 garrafas. Peso máx 23 kg.  
701.201.41 €18,84

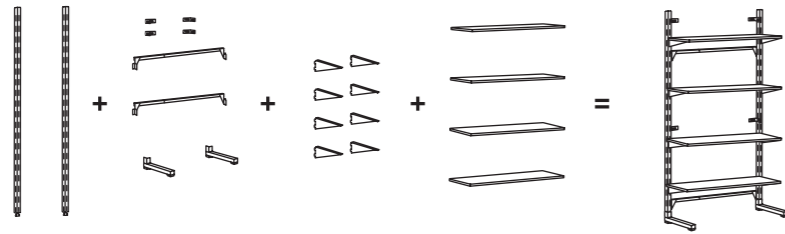
## COMO MONTAR PÉS EM L E CALHAS DE SUSPENSÃO

### Planifique a sua combinação de arrumação

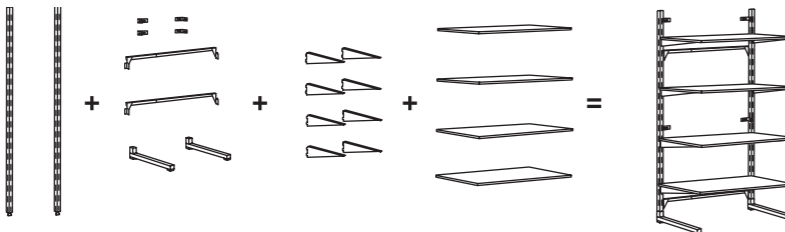
Primeiro, verifique o que precisa de guardar e o espaço que tem disponível. Depois, é fácil escolher a base mais adequada do sistema de arrumação BRODER. Com calhas de suspensão e calhas de parede pode transformar uma parede numa ampla solução de arrumação libertando espaço no chão. Se pretende criar uma solução de arrumação ao longo de uma parede, utilize pés em L.

Consiste também numa boa alternativa a pendurar coisas pesadas em paredes menos resistentes. No entanto, certifique-se de que a combinação está fixa à parede com o dispositivo de segurança que vem incluído. Complete com prateleiras e suportes. Aproveite as sugestões de combinações que aqui vêm, mas se nenhuma for de encontro às suas necessidades crie a sua própria solução.

### PÉS EM L de 41 cm



### PÉS EM L de 64 cm



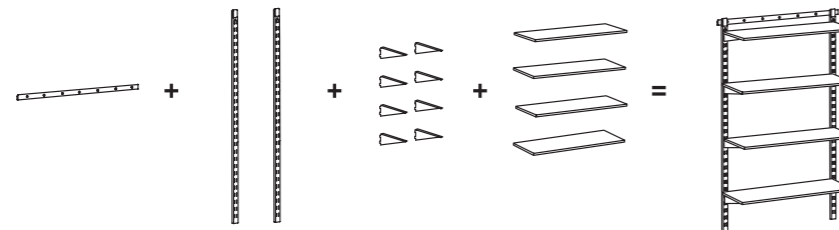
### Como montar uma combinação com um pé em L de 64 cm

Comece por fixar o pé em L na base de dois postes. Depois, acrescente os suportes para aumentar a estabilidade da combinação. Por fim, fixe os suportes, coloque as prateleiras e aparafuse-as no lugar.

### Como calcular a largura da combinação

Pretende construir uma combinação utilizando como base um pé em L? Então, deve ter em conta que cada poste exterior mede 32 mm, e que o poste central mede 15 mm. Também tem que acrescentar a largura das prateleiras que escolheu.

### CALHA DE PAREDE



### Como montar uma combinação com calhas de parede

Comece por fixar a calha de suspensão à parede. Depois, pendure as calhas de parede a esta e fixe os suportes. Ao colocar as prateleiras e os suportes, conseguirá medir facilmente onde fixar a calha de parede seguinte.

### Como calcular a largura da combinação

Pretende construir uma combinação com uma calha de suspensão e calhas de parede? Então, deve ter em conta que cada calha de parede exterior mede 28 mm, e que a calha central mede 15 mm. Também tem que acrescentar a largura das prateleiras que escolheu.

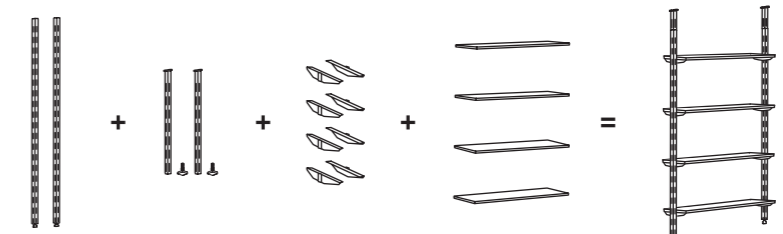
## COMO MONTAR COM POSTE DE EXTENSÃO EM ALTURA E PÉS EM T

### Planifique a sua combinação de arrumação

Primeiro, verifique o que precisa de guardar e o espaço que tem disponível. Depois, é fácil escolher a base mais adequada do sistema de arrumação BRODER. A divisão tem um tecto inclinado? Então, utilize os postes de extensão em altura com as ferragens inclinadas que se fixam directamente ao tecto. Os pés

em T permitem criar combinações independentes. Complemente com suportes, prateleiras, varões e ganchos. Alguma das nossas combinações adequa-se às suas necessidades? Comece com a que melhor se adapta e personalize-a à sua medida.

### POSTE DE EXTENSÃO EM ALTURA



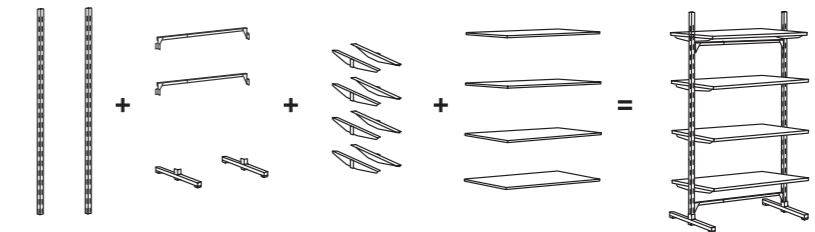
### Como montar uma combinação com postes de extensão em altura

Comece por fixar o poste ao tecto. Depois, fixe os suportes, coloque a prateleira e aparafuse-a no lugar. Agora, é fácil medir a localização do próximo poste e fixar os restantes suportes e prateleiras.

### Como calcular a largura da combinação

Pretende construir uma combinação que utilize postes e postes de extensão em altura? Então, deve ter em conta que cada poste mede 40 mm, e acrescentar 8 mm à largura das prateleiras que escolheu.

### PÉS EM T de 60 cm



### Como montar uma combinação com um pé em T

Comece por fixar o pé em T à base dos dois postes. Depois, acrescente o apoio para estabilizar a combinação. A seguir, só tem que prender os suportes, colocar as prateleiras e aparafusá-las no lugar.

### Como calcular a largura da combinação

Quer construir uma combinação usando um pé em T como base? Então, deve ter em conta que cada poste exterior mede 45 mm, e que o poste central mede 40 mm. Também terá que adicionar 8 mm à largura das prateleiras que escolheu.

# COMPONENTES E PREÇOS

## POSTES DE EXTENSÃO EM ALTURA E PÉS EM T

	Poste. Para completar com um poste de extensão em altura, um pé em L ou um pé em T. 99 cm 101.171.27 €8 204 cm 301.171.26 €12
	Poste extensão em altura c/pé. Para usar com um poste de 99 cm; regulável entre 140 a 214 cm. Para usar com um poste de 204 cm; regulável entre 214-319 cm. As ferragens podem ser colocadas em ângulo e aparafusadas a um tecto inclinado 001.201.25 €9
	Pé em T. Completar com um poste de 99 ou 204 cm. Nunca combine pés em T com prateleiras de apenas 36,5 cm de profundidade, para evitar cair ou tropeçar. 60 cm 401.171.21 €13
	Suporte 27 cm, central/regulável, 2 uds. Regulável em 3 posições; dá-lhe uma visão geral e permite-lhe alcançar facilmente o seu conteúdo. Para usar com um poste, um poste de extensão em altura ou um pé em T. Para prateleiras de 36,5 cm de profundidade. 901.171.33 €4
	Suporte 58 cm, central/regulável, 2 uds. Regulável em 3 posições; dá-lhe uma visão geral e permite-lhe alcançar facilmente o seu conteúdo. Para usar com um poste, um poste de extensão em altura ou um pé em T. Para prateleiras de 60 cm de profundidade. 101.171.32 €6
	Prateleira. 119x60 cm, metal folh./malha. Peso máx. 100 kg. 301.201.38 €21
	Prateleira. 79x60 cm, metal folh./malha. Peso máx. 70 kg. 301.171.31 €15

	Prateleira. 119x36.5 cm, metal folh./malha. Peso máx. 65 kg 101.201.39 €14
	Prateleira. 79x36.5 cm, metal folh./malha. Peso máx. 40 kg. 901.201.40 €10
	Prateleira. 119x36,5 cm, madeira conf. Peso máx. 40 kg. 901.543.14 €6
	Prateleira. 79x36,5 cm, madeira conf. Peso máx. 30 kg. 401.543.16 €4,99
	BRODER rebordo frontal 39,5 cm. Para usar com um suporte regulável ou inclinado para manter os artigos no lugar. São necessárias 2 peças para as prateleiras de 79 cm de largura e 3 para as de 119 cm. 801.189.15 €2
	Varão de armário 79-120 cm. Crie a sua combinação com postes de extensão em altura ou pés em T. Regulável entre os 79 e 120 cm; combina com prateleiras de 79 e 119 cm de largura. 300.923.24 €5
	Gancho 22x26 cm. Para ser pendurado num poste, ca-lha parede ou painel de ferramentas. Peso máx. 40 kg 901.201.35 €2
	Garrafeira 79x36,5 cm, metal folheado/malha. Para 8 garrafas. Peso máx 15 kg. 901.201.40 €10
	Garrafeira 119x36,5 cm, metal folheado/malha. Para 12 garrafas. Peso máx 23 kg. 701.201.41 €18,84

# ACESSÓRIOS

## POSTES DE EXTENSÃO EM ALTURA E PÉS EM T

	DIMPA saco de arrumação, transparente. 65x22x65 cm 100.567.70 €3.50 100x65x22 cm 201.170.04 €3.99		SAMPLA tampa p/caixa, transparente. P/caixa 5L 101.103.00 €0.60 P/caixas 11 e 22L 501.102.99 €1 P/caixas 45 e 65L 701.103.02 €2 P/caixa 130L 901.103.01 €5
	DIMPA organizador p/roupa 39x55x150 cm, transparente. 501.196.43 €7.99		SAMPLA fecho c/clip p/caixa 130L, transparente, 4uds. 001.208.42 €0.50
	SAMPLA caixa 28x20x14 cm/5L, transparente. 701.029.72 €0.90		SAMPLA fecho c/clip p/caixa 45/65L, transparente, 4uds. 801.208.43 €0.50
	SAMPLA caixa 39x28x14 cm/11L, transparente. 401.029.78 €1.99		SKRIN caixa c/tampa, galvanizado. 39x28x26 cm 701.059.75 €9.99 56x39x26 cm 501.059.76 €14.95
	SAMPLA caixa 39x28x28 cm/22L, transparente. 801.029.76 €2.50		SNACK caixa, contraplacado/galvanizado. 56x37x15 cm 401.044.54 €9.99 56x37x30 cm 001.087.03 €14.95
	SAMPLA caixa 57x39x28 cm/45L, transparente. 301.029.74 €4.99		SORTERA caixa c/tampa, plástico de polipropileno branco. 39x55x28 cm/60L 900.763.64 €7.99 39x55x45 cm/96L 600.763.65 €9.99
	SAMPLA caixa 57x39x42 cm/65L, transparente. 001.029.75 €7.99		HÁBOL, cartão canelado. 37x28x18 cm 301.155.99 €1.99 56x37x36 cm 701.156.01 €3.50
	SAMPLA caixa 79x57x42 cm/130L, transparente. 901.029.71 €13.95		