

ELGÅ/エルゴ

お手入れ方法

中性洗剤を含ませた布をかたく絞って汚れを拭きとったあと、きれいな布でから拭きしてください。ミラーには窓ガラス用クリーナーを使用してください。


安全上の注意

必ず壁に固定してください。付属の固定具を使用して家具を壁に取りつけてください。壁面の材質によって異なるネジが必要です。取り付け壁面に適したネジを使用してください。(商品には含まれません。)

お役立ち情報

設置に必要な天井の高さ：
220cm。扉の取り付けに必要な幅：218cm又は290cm。本製品の組み立て作業は、2人で行ってください。

扉の取り付けに必要な幅：
145cm幅フレーム→218cm以上
217cm幅フレーム→290cm以上



とっても簡単

洋服にもお財布にもやさしいワードローブをお探しですか？ それならフレキシブルなELGÅ/エルゴ ワードローブシステムがおすすめです。フレームは2種類の幅と色から選べ、引き戸にはミラーガラスを組み合わせることもできます。しかもすべてハンガーレール付き。ニーズに合わせて、棚板やワイヤーバスケットも追加できます。



宅配サービス (有料)



組み立てサービス (有料)



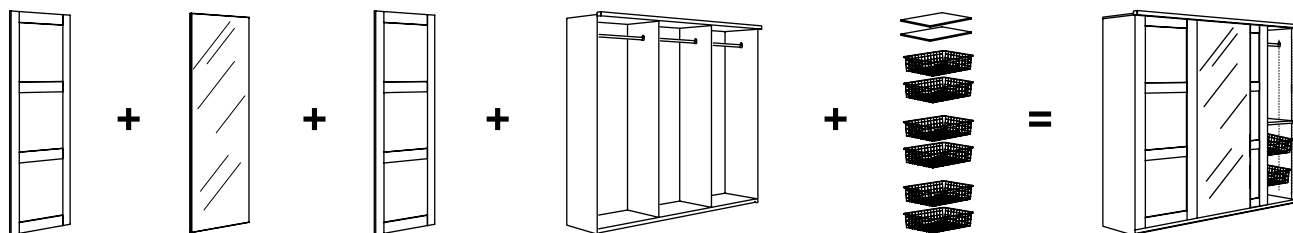
Design and Quality
IKEA of Sweden

商品によっては店頭でのお取り扱いがない場合がございます。

詳しくはセールススタッフにお問い合わせいただくか、www.IKEA.jpをご覧ください。

商品の詳しい情報はプライスタグやウェブサイトでご確認いただけます。ほとんどの商品は組み立てが必要です。

組み立て方




次の3つのステップで組み立てます。

1. スタイルを選びます。引き戸を3タイプから選びましょう。ミラーガラスの引き戸を組み合わせれば、機能がアップするうえ、部屋も広く見えます。

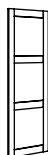
2. フレームを選びます。幅と色はそれぞれ2種類あります。

3. 収納アクセサリーを選びます。収納ニーズに合わせて、棚板やワイヤーバスケットの数を決めましょう。ハンガーレールはフレームに付属しています。ボックスやバスケット、照明などをプラスして、自分だけのワードローブを完成させましょう。

パーツ&価格



ELGÅ ANEBODA/エルゴー アーネボダ 引き戸
73x196cm
透明ホホワイト 701.630.36 **¥4,500**



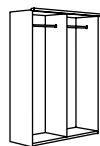
ELGÅ ENGAN/エルゴー エンガン 引き戸
73x196cm
ウォールナット調 501.630.37 **¥5,500**



ELGÅ FEVÅG/エルゴー フェーヴォグ 引き戸
73x196cm
メタルシート 601.630.32 **¥6,000**



ELGÅ FENSTAD/エルゴー フェンスタド 引き戸
73x196 cm
ミラーガラス 301.630.38 **¥8,500**



ELGÅ/エルゴー ワードローブフレーム
145x58x203cm
ハンガーレール2本付き
ダークグレー 401.603.41 **¥27,000**
ホホワイト 001.603.43 **¥25,000**



ELGÅ/エルゴー ワードローブフレーム
217x58x203cm
ハンガーレール3本付き
ダークグレー 401.603.36 **¥35,000**
ホホワイト 001.603.38 **¥32,000**



ELGÅ/エルゴー 棚板 2枚
ダークグレー 201.630.34 **¥2,000**
ホホワイト 901.630.35 **¥2,000**



ELGÅ/エルゴー ワイヤーバスケット 2個
グレー 401.630.33 **¥2,500**