

# EFFEKTIV/エフェクティブ 収納シリーズ

## 品質テスト

EFFEKTIV/エフェクティブ 収納シリーズのすべての商品は、ヨーロッパおよび北アメリカの安全要求事項に適合し、オフィス家具の認証を得ています。



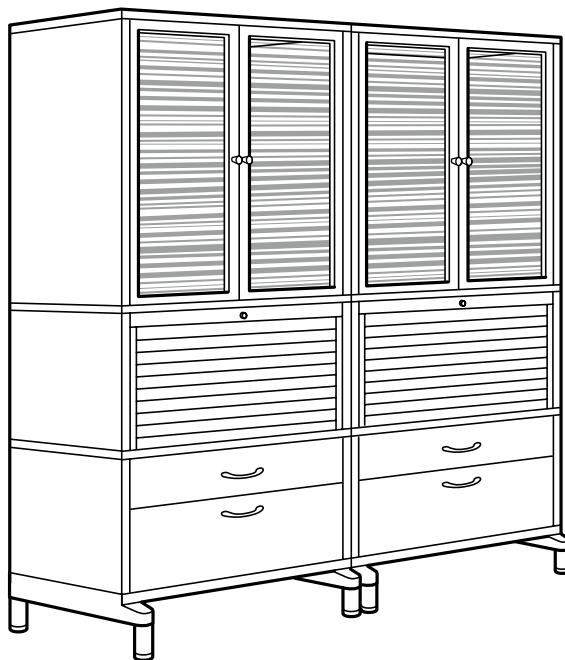
品質保証 EFFEKTIV/エフェクティブシリーズの品質保証は、ご購入日から10年間です。詳しくは、「品質保証のご案内」をご覧ください。



宅配サービス (有料)



組み立てサービス (有料)



## ワークスペースに最適

EFFEKTIV/エフェクティブ 収納システムは、オフィスや自宅のワークスペースで安心して使えます。お好みのアイテムを組み合わせ、自分だけのソリューションをつくりましょう。キャビネットはキャスター付きにも脚付きにも、高くも低くも、自由に組み合わせられます。キャビネットの中も、収納ニーズに合わせてカスタマイズできます。扉や引き出しの色は、部屋の雰囲気に合わせてお選びください。仕上げに、お好きなノブや取っ手で自分らしさを演出しましょう。裏面も仕上げをほどこしてあるEFFEKTIV/エフェクティブなら、ルームディバイダーとしても使えます。落ち着いて仕事をするコーナーをつくるのに最適です。

## 壁面を有効に活用しましょう

EFFEKTIV/エフェクティブ 追加レールを使えば、より背の高い収納コンビネーションがつけられるので、天井までのスペースを最大限に活用できます。上下2台のEFFEKTIV/エフェクティブ 追加ユニットの間に追加レールを取り付け、壁の強度のある部分に固定してください。収納コンビネーションの安定性も収納力も高まります。



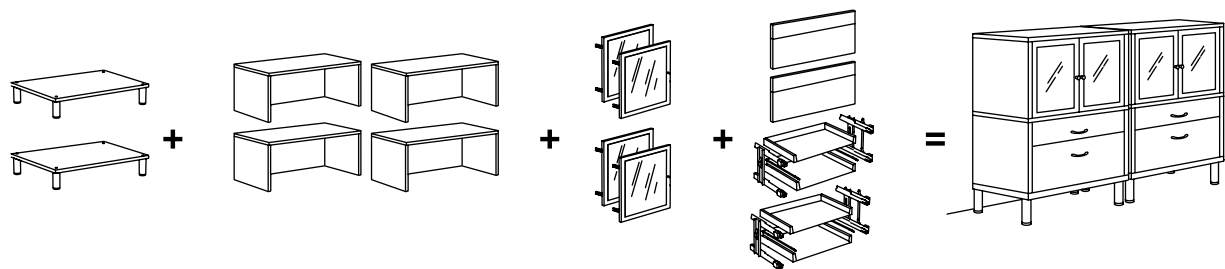
Design and Quality  
IKEA of Sweden

商品によっては店頭でのお取り扱いがない場合がございます。

詳しくはセールススタッフにお問い合わせいただくか、[www.IKEA.jp](http://www.IKEA.jp)をご覧ください。

商品の詳しい情報はプライスタグやウェブサイトでご確認いただけます。ほとんどの商品は組み立てが必要です。

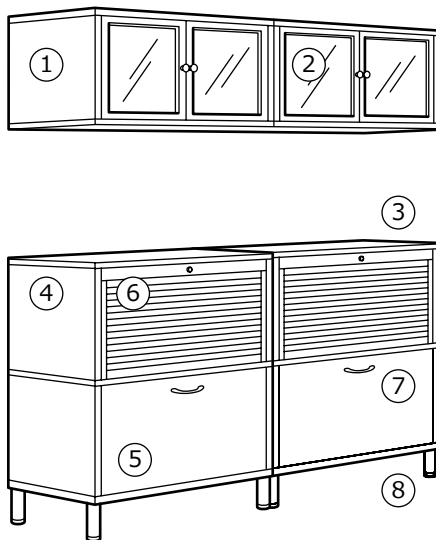
# プランニング



EFFEKTIV/エフェクティブ シリーズなら、どんなスペースやニーズにもぴったりの収納システムがつかれます。はじめに、なにを収納するのかを検討しましょう。キャビネットの構成は、一番下から考えます。まず、据え置き用のベース、またはキャスター付きベースを選びます。次に、上部の構成を決めましょう。高さの異なる追加ユニット

やウォールキャビネットから選べます。キャビネットの中は、引き出しやファイルフレーム、シェルフを足してカスタマイズしましょう。扉や、鍵付きのロールフロントなどを選んだら、仕上げに収納アクセサリをプラスし、お好きな取っ手やノブをお選びください。いろいろな組み合わせを自由に楽しみましょう！

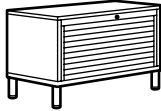
## お役立ち情報



1. 壁に直接キャビネットを固定すれば、収納スペースがつかれるだけでなく、床を広々と使えます。
2. ガラス扉なら、ひと目で中身が見渡せて、ホコリが付く心配もありません。
3. フレームや棚板の表面は丈夫で汚れが付きにくい仕上げなので、お手入れが簡単です。
4. 追加ユニットは背面も前面と同じ色の仕上げなので、ルームディバイダーとして使用したとき、どちら側から見てもきれいです。
5. キャビネットの中は、ニーズに合わせてカスタマイズできます。EFFEKTIV/エフェクティブ シリーズの引き出しやファイルフレームなどを組み合わせましょう。
6. ロールフロントはロック機能付きなので、大切なものを安全に保管できます。
7. ノブや取っ手は別売りです。収納コンビネーションに合わせて、お好きなノブや取っ手をお選びください。
8. 脚の長さを微調整できるので、平らでない床面の上でも安定します。

# 組み合わせ例


収納コンビネーションに合わせて取っ手やノブを選びましょう。  
 下の組み合わせでは、TAG/ターゲット 取っ手 (¥490/2個) を使用しています。サイズ：幅×奥行き×高さ



置き場所を選ばないスモール収納。カギがかかるロールフロント扉を使用した低めのコンビネーション。ユニットの上も収納スペースとして使えます。

サイズ：85×43×54cm

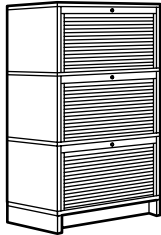
この組み合わせ (ホワイト)：¥17,000



EFFEKTIV/エフェクティブは背面もメラミン仕上げや突き板仕上げ。ルームディバイダーとして部屋の真ん中にも置けます。

サイズ：85×43×94cm


この組み合わせ (ビーチ材突き板)：¥20,490



安全性を確保。大切な書類などは、ロックできるロールフロントの中に安全に保管してください。

サイズ：85×43×134cm

この組み合わせ (ブラックブラウン)：¥47,000



スペースを最大限に活用。EFFEKTIV/エフェクティブ 追加レールを使えば、ベースユニットの上に、追加ユニット 高を3台まで、または追加ユニット 低を6台まで積み重ねられます。(追加レールを3個使用しています)

サイズ：85×43×254cm

この組み合わせ (ビーチ/ホワイト)：¥62,480

# パーツ & 価格

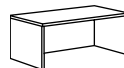
キャビネットやシェルフユニットに照明を追加することもできます。仕上げに取っ手とノブをお選びください。



ベース 85×43cm、高さ14cm。追加ユニット 低を4台まで、または追加ユニット 高を2台まで積み重ねられます。

シルバーカラー/

アルミニウム 301.864.26 ¥5,000



追加ユニット 低、85×40cm、奥行き43cm。

ビーチ材突き板 901.855.32 ¥6,000

ビーチ材突き板 401.862.18 ¥6,000

ブラックブラウン 701.855.33 ¥6,000

ホワイト 101.863.47 ¥4,000



台座 85×43cm、高さ14cm。追加ユニット 低を4台まで、または追加ユニット 高を2台まで積み重ねられます。

ビーチ材突き板 001.862.82 ¥5,000

ビーチ材突き板 201.862.81 ¥5,000

ブラックブラウン 801.862.83 ¥5,000

ホワイト 101.863.52 ¥3,000

# パーツ & 価格

キャビネットやシェルフユニットに照明を追加することもできます。仕上げに取っ手やノブをお選びください。



**追加ユニット 高、85×80cm、奥行き43cm。**

ビーチ材突き板	601.862.17	<b>¥10,000</b>
ビーチ材突き板	401.862.80	<b>¥10,000</b>
ブラックブラウン	101.855.31	<b>¥10,000</b>
ホワイト	301.863.46	<b>¥7,000</b>



**ウォールキャビネットフレーム 85×42cm、奥行き36cm。**

ビーチ材突き板	601.862.84	<b>¥7,000</b>
ビーチ材突き板	601.862.79	<b>¥7,000</b>
ブラックブラウン	301.862.85	<b>¥7,000</b>
ホワイト	901.863.53	<b>¥5,000</b>



**追加レール** 上下2台のEFFEKTIV/エフェクティブ 追加ユニットの間に取り付け、壁の強度のある部分に固定してください。この追加レールを使えば、ベースユニットの上に、追加ユニット 高を3台まで、または追加ユニット 低を6台まで積み重ねられます。(最大高さ：254cm)

スチール	101.797.47	<b>¥500</b>
------	------------	-------------



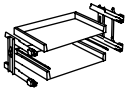
**ファイルフレーム** 追加ユニット (85×40cm) 用。

シルバーカラー	101.864.51	<b>¥6,000</b>
---------	------------	---------------



**ファイルフレームフロント** 追加ユニット (85×40cm) 用。

ビーチ材突き板	001.862.77	<b>¥3,500</b>
ビーチ材突き板	201.862.76	<b>¥3,500</b>
ブラックブラウン	801.862.78	<b>¥3,500</b>
ホワイト	301.863.51	<b>¥1,500</b>
ハイグロスホワイト	801.863.44	<b>¥5,500</b>
ハイグロス ブラック/模様	201.946.53	<b>¥6,000</b>



**引き出し 前部なし** 85cm、追加ユニット (85×40cm) 用。2個セット。バンパーが付いているので、ゆっくり静かに開まります。

	901.864.52	<b>¥10,000</b>
--	------------	----------------



**引き出し前部 85cm**、追加ユニット (85×40cm) 用。2個セット。

ビーチ材突き板	001.862.20	<b>¥4,000</b>
ビーチ材突き板	201.862.19	<b>¥4,000</b>
ブラックブラウン	801.862.21	<b>¥4,000</b>
ホワイト	501.863.50	<b>¥2,000</b>
ハイグロスホワイト	201.863.42	<b>¥7,000</b>
ハイグロス ブラック/模様	401.946.52	<b>¥8,000</b>



**ロールフロント** 85×40cm。追加ユニット (85×40cm) とウォールキャビネットフレーム (85×42cm) 用。ロック可能：錠と鍵が付いています。

アルミニウム	701.864.48	<b>¥8,000</b>
--------	------------	---------------



**ロールフロント** 85×80cm。追加ユニット (85×80cm) 用。ロック可能：錠と鍵が付いています。

アルミニウム	001.715.96	<b>¥15,000</b>
--------	------------	----------------



**追加棚板** 80×36cm。追加ユニット (85×80cm、85×40cm) 用。

ガラス	401.864.97	<b>¥1,500</b>
-----	------------	---------------



**扉 低**、40×38cm。追加ユニット (85×40cm) とウォールキャビネットフレーム (85×42cm) 用。2枚セット。

ビーチ材突き板	701.862.12	<b>¥4,000</b>
ビーチ材突き板	901.862.11	<b>¥4,000</b>
ブラックブラウン	501.862.13	<b>¥4,000</b>
ホワイト	901.863.48	<b>¥1,500</b>
ハイグロスホワイト	001.863.38	<b>¥7,000</b>
ハイグロス ブラック/模様	801.946.50	<b>¥8,000</b>



**扉 低**、40×38cm。追加ユニット (85×40cm) とウォールキャビネットフレーム (85×42cm) 用。2枚セット。

アルミニウム/ガラス	301.864.88	<b>¥6,000</b>
------------	------------	---------------



**扉 低**、40×38cm。追加ユニット (85×40cm) とウォールキャビネットフレーム (85×42cm) 用。2枚セット。

アルミニウム/ガラス 模様	101.864.89	<b>¥7,000</b>
---------------	------------	---------------



**扉 高**、40×78cm。追加ユニット (85×80cm) 用。2枚セット。

ビーチ材突き板	001.862.15	<b>¥5,000</b>
ビーチ材突き板	301.862.14	<b>¥5,000</b>
ブラックブラウン	801.862.16	<b>¥5,000</b>
ホワイト	701.863.49	<b>¥2,000</b>
ハイグロスホワイト	601.863.40	<b>¥9,000</b>
ハイグロス ブラック/模様	601.946.51	<b>¥10,000</b>



**扉 高**、40×78cm。追加ユニット (85×80cm) 用。2枚セット。

アルミニウム/ガラス	901.864.90	<b>¥7,000</b>
------------	------------	---------------



**扉 高**、40×78cm。追加ユニット (85×80cm) 用。2枚セット。

アルミニウム/ガラス 模様	701.864.91	<b>¥9,000</b>
---------------	------------	---------------



**引き出しインサート (3コンパートメント)** 72×32cm。

フェルト/チャコール	301.865.01	<b>¥1,500</b>
------------	------------	---------------



**ダイヤル錠** 追加ユニットやウォールキャビネットに取り付けられ、扉や引き出しをロックできます。

シルバーカラー	401.715.23	<b>¥500</b>
---------	------------	-------------



**SIGNUM/シグナム ケーブル配線口キット** テーブルトップや棚板にケーブル用の配線口をつくれます。セット内容：ホールソー1個、カバーキャップ3個。

	401.714.86	<b>¥799</b>
--	------------	-------------