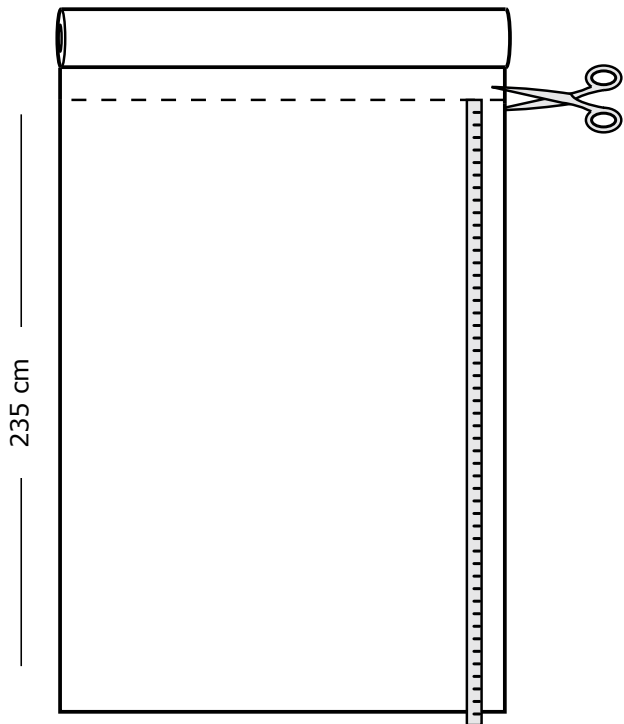


# テーブルランナー



## 布地はどれくらい必要？

4～6人用テーブルのテーブルランナーをつくるには、150cm幅の布地が225cm必要です。イケアで販売されているメートル売りの布地は、ほとんどが幅150cmなので、残った布でさらにランナーやナプキン、テーブルクロスなどをつくることもできます。

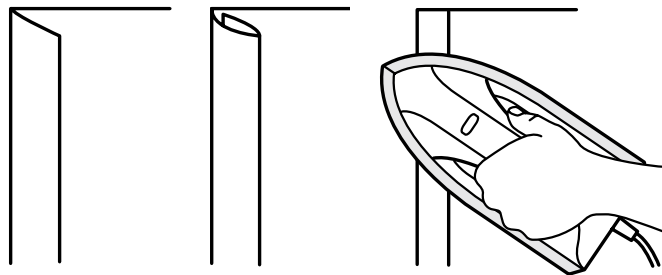
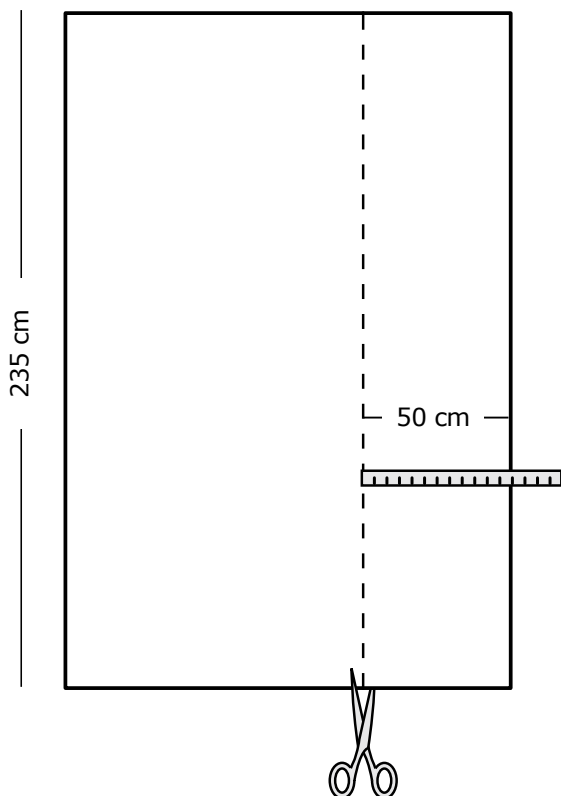


**そのほかに必要なもの：**

巻き尺、はさみ、アイロン、糸、ミシン

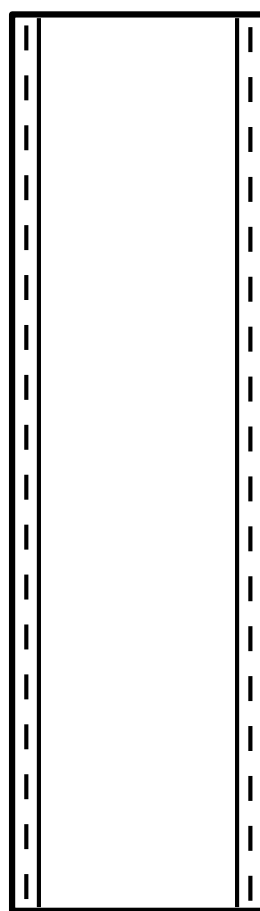
**つくり方：**

1. 布を長辺から50cmのところまで裁ちます。この幅50cmの布でテーブルランナーをつくります。

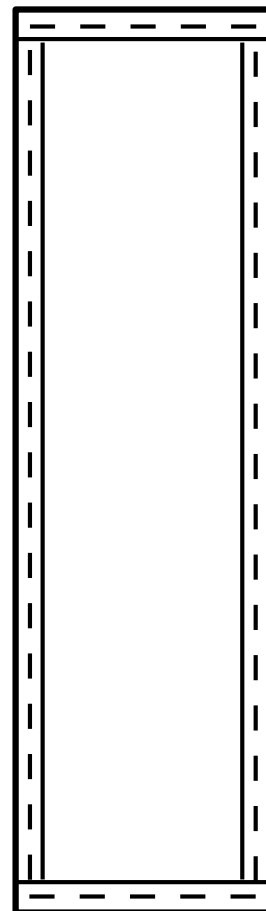


2. 布の長辺をそれぞれ1cm幅で折り、もう一度折って1cm幅の三つ折りにします。アイロンで折り目をつけます。

3.



4.



3. ミシンを縫い目長さ3mmの直線縫いにセットします。三つ折り部分を縫います。

4. 布の短辺も同じようにします。