
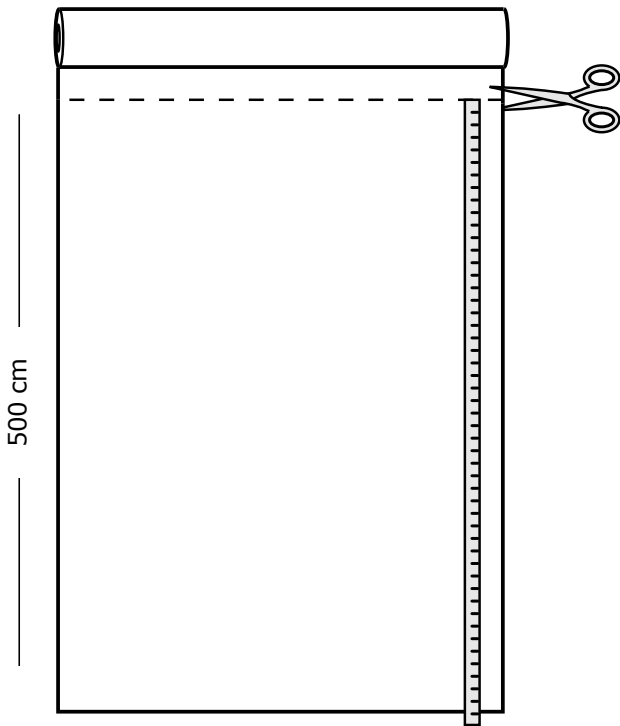


カーテン



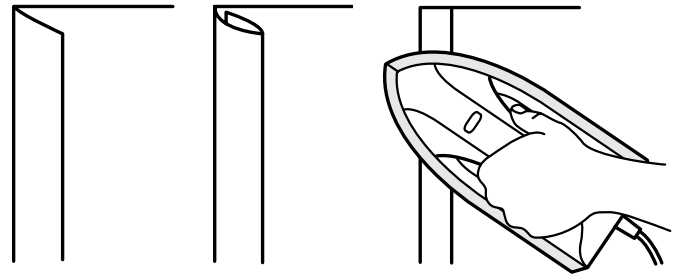
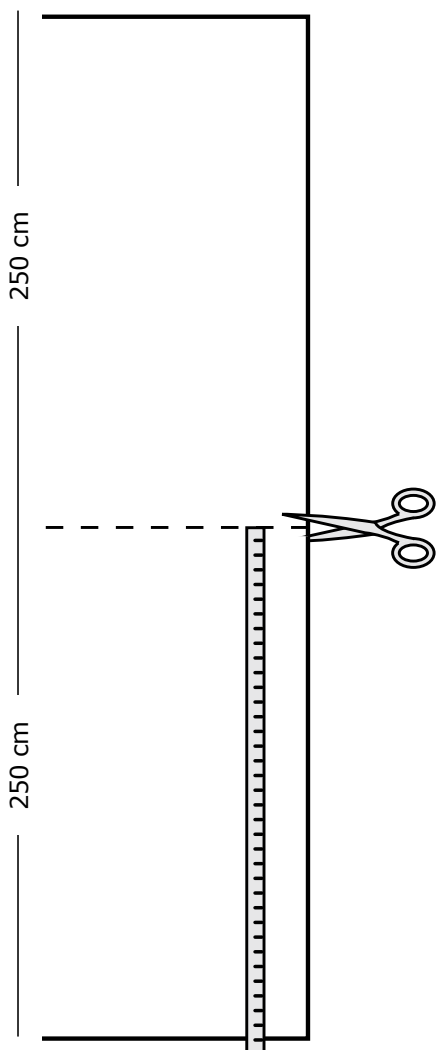
布地はどれくらい必要？

天井高が240cmの場合、カーテンを2枚つくるには150cm幅の布地が500cm必要です。天井がそれよりも高い場合は、さらに長い布地が必要になります。イケアで販売されているメートル売りの布地は、ほとんどが幅150cmです。




そのほかに必要なもの：

巻き尺、はさみ、アイロン、糸、ミシン




2. 1枚目のカーテンの長辺の片側を2cm幅で折り、もう一度折って2cm幅の三つ折りにします。アイロンで折り目をつけます。反対側も同じようにします。

3.



4.



3. ミシンを縫い目長さ3mmの直線縫いにセットします。三つ折り部分を縫います。

4. お好みのカーテンの長さに応じて、長さを調節します。次にカーテンの短辺でステップ2~3をくり返します。クリップ付きのカーテンリングを取り付ければ、カーテンを掛けられます。

もう1枚のカーテンも同じように縫います。

つくり方：

1. 長さ250cmでカーテン2枚分の布を裁ちます。