

PAVIMENTI

UTILE DA SAPERE

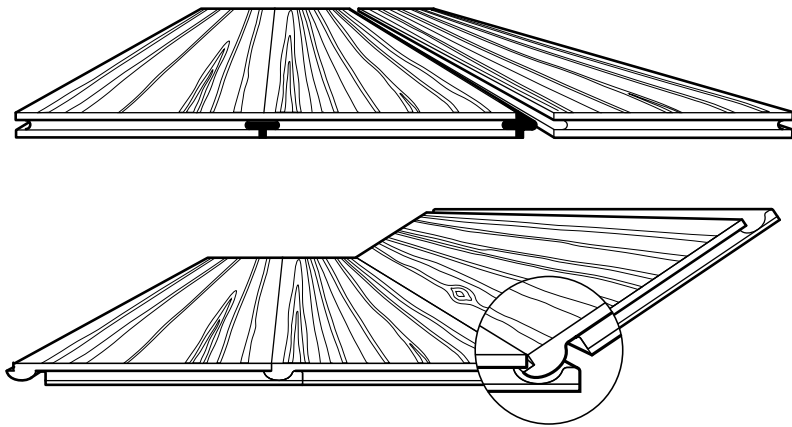
Si può posare sul pavimento esistente, tranne che sulla moquette spessa. Quando posi il pavimento, usa sempre l'isolante per pavimento NIVÅ (in vendita separatamente). Se posi il pavimento su cemento, usa anche la lamina in plastica SPÄRRÅ (in vendita separatamente).



Garanzia sulla posa del pavimento: se incontri qualche problema durante la posa del pavimento, puoi restituire il prodotto e ricevere un risarcimento.



La qualità del pavimento in laminato TUNDRA e PRÄRIE è garantita per 15 anni. Trovi ulteriori informazioni nel libretto garanzia.



Un pavimento per ogni gusto ed esigenza

Il pavimento è un elemento strutturale ma svolge anche un'importante funzione decorativa. Un nuovo pavimento è la base di tutto l'arredamento e aggiunge armonia alla stanza. Il nostro assortimento offre pavimenti per tutti i gusti e budget, si possono posare in tutte le stanze della casa tranne negli ambienti umidi. Sono tutti facili da posare e da pulire, portano una ventata d'aria nuova nella tua casa. Puoi trovare i battiscopa nello stesso stile e colore del pavimento che hai scelto.

Facile da posare, senza colla con un semplice click!

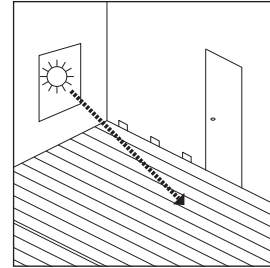
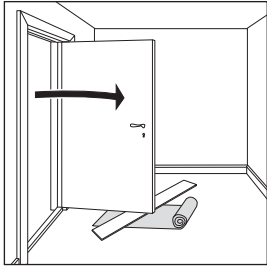
Posare il pavimento non è mai stato così facile. Grazie al semplice sistema a incastro dei nostri pavimenti, il risultato è assicurato. Puoi anche decidere di lasciare le liste visibili, per creare un originale effetto decorativo. Le istruzioni di posa dettagliate sono sempre incluse e nei nostri negozi trovi gli attrezzi e gli accessori di cui hai bisogno. Se nonostante questo non dovessi riuscire, puoi riportarci il pavimento e i relativi accessori e ti restituiremo la cifra spesa per acquistarli. Garantito!



Design and Quality
IKEA of Sweden

È possibile che non tutti i prodotti qui illustrati siano disponibili in questo negozio. Rivolgiti al personale o consulta il sito www.IKEA.it per avere ulteriori informazioni. Per maggiori dettagli sul prodotto, consulta l'etichetta del prezzo e il nostro sito internet. Tutti gli elementi sono venduti smontati.

COME POSARE IL TUO PAVIMENTO



1. Per prima cosa, verifica di avere spazio a sufficienza sotto le porte per posare il materiale isolante e il pavimento.

2. Lascia il pavimento per almeno 48 ore nell'ambiente in cui verrà posato, senza toglierlo dal suo imballaggio. In questo modo si potrà ambientare alla temperatura e all'umidità della stanza.

3. Verifica che il pavimento su cui dovrai effettuare la posa sia pulito, asciutto e piano. Se il pavimento esistente è in cemento, dovrai rivestirlo con la lamina in plastica SPÄRRA e l'isolante NIVÄ, per tutti gli altri usa solo l'isolante per pavimento NIVÄ.

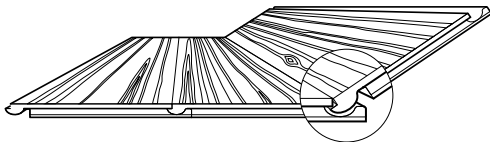
4. Nella confezione trovi istruzioni chiare e dettagliate su come posare il pavimento.

I pavimenti TUNDRA, PRÄRIE e SLÄTTEN si posano semplicemente incastrando le tavolette tra loro, una a una.

5. Poiché i nostri pavimenti sono realizzati con materiale vivo, gli sbalzi di temperatura e di umidità possono provocare una reazione del materiale. Lascia quindi uno spazio di 8-10 mm lungo pareti e soglie.

6. L'aspetto del pavimento è migliore se le tavolette vengono posate nella direzione di ingresso della luce.

7. Aggiungi un battiscopa per creare un piacevole stacco tra pavimento e pareti. Il nostro assortimento comprende battiscopa coordinati con i pavimenti TUNDRA e PRÄRIE.



COME PRENDERSI CURA DEL PAVIMENTO

1. Usa un aspirapolvere o un panno umido.

2. Per la pulizia ordinaria, diluisci in acqua un normale detergente.

3. Non usare detersivi o prodotti che contengano cera, olio o sostanze lucidanti.

4. L'acqua deve essere asciugata immediatamente.

5. Per le aree esposte a molto sporco, come ad esempio l'ingresso, usa uno zerbino per proteggere il pavimento.

SCEGLI IL PAVIMENTO ADATTO ALLA STANZA

	PAVIMENTI IN LAMINATO		
	SLÄTTEN	TUNDRA	PRÄRIE
Soggiorno	●	●	●
Camera da letto	●	●	●
Cameretta	●	●	●
Cucina		●	●
Ingresso		●	●
Ripostiglio	●	●	●
Studio*		●	●
Ufficio* Piccole attività*		●	●
Prezzo al m ²	€ 5,03	€ 8,05	€ 10,07

* Proteggi il tuo pavimento posizionando la protezione per pavimento KOLON sotto la sedia di lavoro.

SI POSA SU QUALSIASI SUPERFICIE

Pavimento preesistente:	Verifica che il pavimento esistente sia pulito, asciutto e livellato	Puoi tenere il vecchio pavimento	Devi rimuovere il vecchio pavimento	Usa l'isolante per pavimento NIVÅ	Usa la lamina in plastica SPÄRRA
Linoleum	●	●		●	
PVC	●	●		●	
Parquet	●	●		●	
Sughero	●	●		●	
Legno	●	●		●	
Pietra	●	●		●	
Piastrelle	●	●		●	
Moquette	●		●	●	
Cemento	●	●		●	●
Pavimento con riscaldamento a pavimento*	●	●		●	

*I pavimenti con serpentine elettriche di riscaldamento devono avere un sistema di controllo termostatico per evitare che si surriscaldino (max 27°C). Consigliamo di rivolgersi a un'impresa specializzata.

TUTTI GLI ELEMENTI E I PREZZI

Pavimenti in laminato

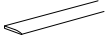


SLÄTTEN pavimento laminato con sistema a click.

Una confezione copre m² 2,66. Spessore mm 6.

Resistenza al calpestio AC3.

Effetto rovere	002.135.15	€ 5,03/m ²
----------------	------------	-----------------------



SLÄTTEN rifinitura per battiscopa. Cm 200.

Nasconde lo spazio lasciato per la dilatazione intorno alle soglie.

Effetto rovere	002.150.29	€ 2,51
----------------	------------	--------



TUNDRA pavimento laminato con sistema a click.

Una confezione copre m² 2,39. Spessore mm 7.

Resistenza al calpestio AC3.

Effetto anticato	202.135.19	€ 8,05/m ²
------------------	------------	-----------------------

Effetto acero	002.135.20	€ 8,05/m ²
---------------	------------	-----------------------

Bianco	302.135.14	€ 8,05/m ²
--------	------------	-----------------------



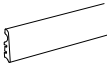
TUNDRA rifinitura per battiscopa. Cm 200.

Nasconde lo spazio lasciato per la dilatazione intorno alle soglie.

Effetto anticato	102.150.24	€ 2,51
------------------	------------	--------

Effetto acero	002.150.34	€ 2,51
---------------	------------	--------

Bianco	202.150.28	€ 2,51
--------	------------	--------



TUNDRA battiscopa. Cm 200.

Nasconde lo spazio lasciato tra la parete e il pavimento per la dilatazione; rifinisce perfettamente il pavimento nello stesso stile e colore. Si fissa alla parete con le apposite clips incluse. La distanza tra clips da parete deve essere di cm 50.

Effetto anticato	102.150.38	€ 5,03
------------------	------------	--------

Effetto acero	102.150.19	€ 5,03
---------------	------------	--------

Bianco	202.150.33	€ 5,03
--------	------------	--------



PRÄRIE pavimento laminato con sistema a click.

Una confezione copre m² 2,39. Spessore mm 7.

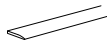
Resistenza al calpestio AC3.

Effetto rovere/grigio	402.135.23	€ 10,07/m ²
-----------------------	------------	------------------------

Effetto frassino/bianco	402.135.18	€ 10,07/m ²
-------------------------	------------	------------------------

Effetto castagno	602.135.17	€ 10,07/m ²
------------------	------------	------------------------

Mogano	502.135.13	€ 10,07/m ²
--------	------------	------------------------



PRÄRIE rifinitura per battiscopa. Cm 200.

Nasconde lo spazio lasciato per la dilatazione intorno alle soglie.

Effetto rovere/grigio	402.150.27	€ 2,51
-----------------------	------------	--------

Effetto frassino/bianco	302.150.23	€ 2,51
-------------------------	------------	--------

Effetto castagno	602.150.26	€ 2,51
------------------	------------	--------

Mogano	502.150.22	€ 2,51
--------	------------	--------



PRÄRIE battiscopa. Cm 200. Nasconde lo spazio lasciato tra la parete e il pavimento per la dilatazione; rifinisce perfettamente il pavimento nello stesso stile e colore. Si fissa alla parete con le apposite clips incluse. La distanza tra clips da parete deve essere di cm 50.

Effetto rovere/grigio	402.150.32	€ 5,03
-----------------------	------------	--------

Effetto frassino/bianco	302.150.37	€ 5,03
-------------------------	------------	--------

Effetto castagno	602.150.31	€ 5,03
------------------	------------	--------

Mogano	502.150.36	€ 5,03
--------	------------	--------

Accessori



NIVÀ isolante per tutti i pavimenti. Polietilene.

Fonoassorbente. Spessore mm 3. Da posare su tutti i tipi di pavimenti. Pareggia le irregolarità e attenua suoni e rumori

Rotolo da 15 m2	000.180.76	€ 1,34/m ²
-----------------	------------	-----------------------



SPÄRRA lamina per pavimenti in cemento. Plastica.

Antiumidità. Rotolo da 1,20x12,50 mt. Da posare solo su pavimenti in cemento oppure su pavimenti particolarmente umidi. Costituisce una barriera contro l'umidità.

Rotolo da 15 m2	602.160.64	€ 1,14/m ²
-----------------	------------	-----------------------



FIXA distanziatore, 30 pz. Per il pavimento PRÄRIE.

Lasciare 50 cm tra un distanziatore e l'altro.

Acciaio zincato	602.160.78	€ 5,03
-----------------	------------	--------

Lista multifunzione.

Un unico prodotto con diverse funzioni:

- da posare ogni 12 mt lineari o 100 m² per lasciare lo spazio di dilatazione.
- collega il pavimento che posi con un pavimento già posato a livello più basso per evitare dislivelli.
- congiunge due pavimenti diversi posti allo stesso livello evitando inestetiche e scomode giunzioni.

PLAN lista multifunzione. Cm 95.

Alluminio	601.259.26	€ 12,09
-----------	------------	---------

TUNDRA lista multifunzione. Cm 200.

Effetto anticato	102.150.62	€ 23,18
------------------	------------	---------

Effetto acero	102.150.57	€ 23,18
---------------	------------	---------

Bianco	302.150.56	€ 23,18
--------	------------	---------

PRÄRIE lista multifunzione. Cm 200.

Effetto rovere/grigio	502.150.55	€ 23,18
-----------------------	------------	---------

Effetto frassino/bianco	302.150.61	€ 23,18
-------------------------	------------	---------

Effetto castagno	702.150.59	€ 23,18
------------------	------------	---------

Mogano	502.150.60	€ 23,18
--------	------------	---------



KOLON protezione per pavimento. Protegge il pavimento dall'usura e dallo sporco. Cm 120x100.

Plastica trasparente	448.811.00	€ 30,24
----------------------	------------	---------

CLASSIFICAZIONE

Esiste un sistema ufficiale di classificazione per i pavimenti, che ha lo scopo di semplificare la scelta da parte dei clienti. Naturalmente, questo sistema di classificazione è valido anche per i pavimenti IKEA. I pavimenti vengono classificati in base alla resistenza e all'usura della loro superficie.



Questa classificazione si riferisce a un pavimento sottoposto ad uso intensivo posato in ambienti domestici e a un pavimento sottoposto a uso moderato posato in ambienti di lavoro, in conformità con lo standard europeo (ES) 31.

Non è adatto a cantine umide, bagni, saune e ambienti con scarico dell'acqua a terra.

I pavimenti TUNDRA e PRÄRIE rientrano in questa classificazione.

Normalmente il consumo è maggiore all'ingresso e in cucina piuttosto che in camera da letto. Per questo motivo sono disponibili pavimenti con diverse caratteristiche: possiamo aiutarti a compiere la scelta migliore in funzione di dove intendi posare il pavimento.



Questa classificazione si riferisce a un pavimento sottoposto ad un uso normale in ambienti domestici.

Il pavimento tollera l'uso domestico in conformità lo standard europeo (ES) 23.

Non è adatto a cantine umide, bagni, saune e ambienti con scarico dell'acqua a terra.

Il pavimento SLÄTTEN rientra in questa classificazione.

GARANZIE



La garanzia sulla posa del pavimento copre l'eventualità che, contrariamente alle aspettative, il cliente non riesca a posare il pavimento in modo soddisfacente; in tal caso gli rimborseremo completamente il costo del pavimento e degli accessori acquistati in IKEA.

La garanzia è valida per tre mesi dalla data di acquisto. Per poterti avvalere della garanzia dovrai presentare anche lo scontrino d'acquisto, che ti consigliamo di conservare con questa lista d'acquisto.

Per questioni relative alla garanzia rivolgiti al tuo negozio IKEA (trovi l'indirizzo nel Catalogo IKEA).

La presente garanzia sulla posa del pavimento è valida per tutti i pavimenti IKEA.



La garanzia di durata per i pavimenti in laminato TUNDRA e PRÄRIE assicura al cliente che la superficie laminata resisterà alla normale usura. Garantisce inoltre che non si scolorirà con la luce del sole né si macchierà in modo permanente.

Tutto ciò che devi fare è seguire in modo accurato e corretto le nostre istruzioni di posa e manutenzione. La garanzia di durata è valida per 15 anni (TUNDRA e PRÄRIE) dal momento dell'acquisto. Non è valida in nessun caso in cui il pavimento sia stato posato in una stanza soggetta a presenza di acqua sul pavimento. Non è valida inoltre se lo strato superficiale si è consumato in seguito a uso inadeguato, metodi di pulizia non corretti, graffi, urti, tagli o incidenti. L'usura deve estendersi su un'area uniforme facilmente visibile e deve misurare almeno 1 cm². Se vuoi avvalerti della presente garanzia, comunicalo in forma scritta al tuo negozio IKEA (trovi l'indirizzo sul Catalogo IKEA). Devi anche presentare lo scontrino relativo al pagamento del pavimento e dei materiali acquistati. Se la tua richiesta viene accettata, ci impegnamo a riparare il pavimento o a sostituire le parti danneggiate. Sta a te la scelta: in entrambi i casi, naturalmente, i costi saranno a carico nostro. Le parti nuove potranno essere ritirate presso il tuo negozio IKEA.