

PLANS DE TRAVAIL

ENTRETIEN

Pour l'entretien au quotidien, il suffit d'un chiffon humide et, éventuellement, d'un peu de détergent. Ne pas utiliser de produit abrasif ou contenant de l'ammoniaque ou des agents de blanchiment. Toujours essuyer dans le sens de la longueur. Les plans de travail en bois massif ont été huilés. Pour garantir que le plan de travail conserve sa surface durable, appliquer BEHANDLA, huile pour bois, 3 à 5 fois par an.

Les surfaces en acrylique peuvent être nettoyées avec le kit d'entretien fourni. Utiliser le tissu molletonné pour enlever les petites rayures. Le tremper dans l'eau et frotter la surface en suivant des mouvements circulaires. Terminer en traitant la surface avec le kit d'entretien fourni.

TESTS DE QUALITÉ


Nos plans de travail stratifiés résistent aux ustensiles de cuisson chauds (180°C) ainsi qu'aux taches de vin, d'huile et de boissons chaudes. Nous vérifions aussi que les chants résistent à la vapeur sans se décoller.

BON À SAVOIR

Pour une protection supplémentaire contre l'humidité, l'isolant anti-diffusion FIXA (vendu séparément) doit être monté au-dessus du lave-vaisselle.

INFORMATION ENVIRONNEMENTALE

BEHANDLA huile pour bois est composée en majorité d'huile de lin et d'eau. Elle ne contient aucun solvant nocif pour l'environnement et ne dégage pas d'odeur forte lors de son application.



Nous avons des plans de travail dans une large gamme de couleurs et matériaux. A vous de voir si vous en voulez un qui soit assorti à l'ensemble de la cuisine ou si vous préférez créer des contrastes originaux. Vous avez également le choix entre des plans de travail en bois massif, qui nécessitent un soin particulier, et d'autres, en stratifié, plus faciles à entretenir. Tous nos plans de travail sont disponibles dans différentes tailles et coupes.

Si vous souhaitez des plans de travail coordonnés à votre agencement et assortis aux matériaux de votre cuisine, en acrylique ou en poudre minérale, par exemple, commandez nos plans de la série PERSONLIG. Il existe des plans avec coins arrondis ou spécialement conçus pour s'adapter aux caractéristiques architecturales de votre cuisine. Nous proposons un vaste choix de plans sur commande en termes de coloris et de motifs, livrés à domicile.

Personnalisez ensuite vos plans sur commande à l'aide des chants assortis ; ils existent en polypropylène, aluminium ou en bois. Les chants sont proposés en deux épaisseurs, et vous pouvez choisir entre des chants arrondis et droits. Vous pouvez également les commander avec évier encastré à l'usine.

COMMENT CHOISIR VOTRE PLAN DE TRAVAIL

1. Réfléchissez à vos besoins

Choisissez soigneusement vos plans de travail. Vous allez les utiliser pendant de longues années et ils jouent un rôle important pour l'apparence générale de votre cuisine, sur le plan esthétique et fonctionnel.

Le choix des matériaux dépend de la façon dont vous utilisez votre cuisine au quotidien. Si vous vous servez souvent de vos plans de travail pour la préparation des plats ou si vos enfants aiment vous donner un coup de main, des plans de travail en stratifié ou en poudre minérale sont à conseiller. Ils résistent à l'humidité, à la chaleur, aux rayures et sont faciles à entretenir.

Les plans de travail en bois massif apportent une touche chaleureuse à votre cuisine. A condition de le traiter régulièrement, ce matériau vivant est également résistant. Cependant le bois ne supporte pas aussi bien la chaleur et les rayures que les surfaces en stratifié ou en poudre minérale.

Si vous n'utilisez pas souvent vos plans de travail et que vous recherchez une cuisine personnalisée, les plans de travail en acrylique, moulés en une seule pièce, pourraient fortement vous intéresser. Ils peuvent être commandés avec éviers intégrés dans les mêmes matériaux que les plans de travail. Leur surface lisse est très facile à entretenir.

Les plans de travail en poudre minérale et en acrylique sont proposés dans la série de plans de travail PERSONLIG sur commande, une solution idéale pour s'adapter à votre cuisine. Choisissez la profondeur et la longueur adéquates. Les plans de travail en bois et en stratifié peuvent être faits sur commande mais existent également dans un certain nombre de longueurs standard.

PLANS DE TRAVAIL STRATIFIÉS

Solides et faciles à entretenir

Un plan de travail en stratifié convient parfaitement pour une utilisation quotidienne. Nos plans sont soumis à des tests pour garantir qu'ils peuvent tout supporter (ou presque) : des casseroles chaudes (180°C), des taches de vin et d'huile et des liquides chauds sans oublier les rayures et les produits chimiques. Leur surface lisse et solide est facile à entretenir.

PLANS DE TRAVAIL EN BOIS MASSIF

Un matériau vivant

Un plan de travail en bois massif s'embellit avec le temps à condition de l'entretenir régulièrement. Une première couche d'huile a déjà préparé le bois. A vous de traiter ensuite avec l'huile pour bois BEHANDLA afin de protéger la surface contre les marques, les fissures et pour empêcher l'eau de pénétrer dans le bois. Si la surface est tout de même abîmée, vous pouvez la rénover en la ponçant puis en l'huilant.

- Les séries LAGAN et NUMERÄR existent en dimensions standard.
- La série PERSONLIG est à commander en fonction de vos mesures.

2. Choisissez votre style

Choisissez vos plans de travail en même temps que vos portes de cuisine et faces de tiroirs. Ils font partie intégrante de votre cuisine, tout comme les portes de vos éléments et le carrelage, et permettent d'ajouter la touche finale au style de votre cuisine.

Peu importe que vous optiez pour une surface en stratifié, en bois, en acrylique ou en poudre minérale, vous aurez toujours un vaste choix de coloris et de motifs. Vous pouvez ainsi choisir un plan de travail assorti à votre cuisine ou choisir une finition contrastée.

Si vous commandez des plans de travail en stratifié, vous avez également un vaste choix de chants en polypropylène, aluminium ou bois massif, assortis à vos portes de cuisine IKEA. Il existe des chants arrondis ou droits et souvent deux épaisseurs différentes.

3. Adaptez votre plan de travail à vos besoins

Planifiez votre plan de travail en même temps que le reste de la cuisine. Essayez différentes options ; pouvez-vous utiliser un plan de travail standard ou aurez-vous besoin d'un plan sur commande adapté à votre cuisine ?

Vous pouvez emporter aujourd'hui les plans de travail en dimensions standard. Si vous optez pour une solution sur commande, parfaitement adaptée au plan de votre cuisine, contactez nos vendeurs du rayon Cuisine. Ils vous renseigneront sur le prix exact et vous expliqueront comment passer votre commande. Votre plan de travail sera ensuite livré à domicile.

Nous vous proposons un large choix de couleurs et de motifs. De plus, le plan de travail peut être découpé à la taille de votre élément bas. Des baguettes de chant supplémentaires sont incluses.

- Les séries LAGAN, PRÄGEL et NUMERÄR existent en dimensions standard.
- La série PERSONLIG est à commander en fonction de vos mesures.

Après montage, poncez le bois avec du papier de verre fin et traitez-le à l'huile BEHANDLA jusqu'à saturation. Pour en savoir plus, consultez les instructions fournies avec le plan de travail.



BEHANDLA huile pour bois. Protège le bois en surface et en profondeur ; rend la surface brillante et prolonge la durée de vie du plan de travail. L'huile ne présente aucun danger pour la santé. Traiter le plan de travail 3 à 5 fois/an. Une boîte de 0,75 l peut recouvrir une surface de 10 à 12 m².

5,99€

PLANS DE TRAVAIL EN ACRYLIQUE

Surface solide

Avec un plan de travail fait sur commande en acrylique, vous pouvez également choisir des éviers coulés en une pièce dans le même matériau, sans joints visibles. Vous avez le choix entre 4 différents coloris. Ce plan de travail est peut-être moins résistant à la chaleur (140°C) et aux rayures que ceux en stratifié ou en poudre minérale, mais très facile à entretenir grâce à sa surface lisse.

Pour enlever les petites taches et rayures, il suffit d'utiliser le kit de produits nettoyants/polissants fourni avec le plan de travail.

- Disponible uniquement dans la série des plans de travail sur commande PERSONLIG.

PLANS DE TRAVAIL EN POUDRE MINÉRALE

Dur comme la pierre!

Si vous optez pour un plan de travail sur commande en poudre minérale, vous aurez une surface de travail extrêmement résistante aux rayures et supportant de hautes températures (jusqu'à 200°C).

La couche supérieure de 12 mm est un composite moulé à base de poudre minérale, ce qui rend cette surface non poreuse, lisse et facile à entretenir.

Autre avantage de ces plans de travail : la surface résiste aux taches et garde son bel aspect longtemps sans nécessiter aucun traitement. Tous ces plans sont uniformes, idéal si vous souhaitez installer plusieurs plans de travail de ce type dans votre cuisine.

- Disponible uniquement dans la série des plans de travail sur commande PERSONLIG.

LAGAN PLAN DE TRAVAIL PRÉ-DECoupÉ

Matériau : polypropylène.

Longueur : 220 cm.

Profondeur : 60,6 cm.

Épaisseur : 2,8 cm.

Chant : arrondi.

Blanc 600.865.00 **23€**

2 baguettes de chant en stratifié incluses. Avant l'installation, les baguettes de chant doivent être fixées sur les côtés courts du plan de travail. Le plan peut se recouper.

Matériau : hêtre massif huilé.

Longueur : 126 ou 246 cm.

Profondeur : 60,6 cm ou 65 cm.

Épaisseur : 2,8 cm.

Chant : droit

Longueur x Profondeur (cm)

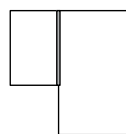
126x60,6 401.465.24 **39€**

246x60,6 001.457.48 **76€**

246x65 801.457.49 **85€**

PRÄGEL PLAN DE TRAVAIL PRÉ-DECOUPÉ

Matériau : polypropylène.
Longueur : 126, 186 ou 246 cm.
Profondeur : 62 cm ou 65 cm.
Épaisseur : 3,8 cm.
Chant : arrondi.



FIXA baguette de finition permet de raccorder deux plans de travail PRÄGEL en angle droit. Plan de travail avec chant arrondi au-dessus et en dessous. Offre une surface de travail plane. Aluminium.

L67xL2xH4 cm 801.804.98 **2€**

2 baguettes de chant incluses. Le plan de travail peut se recouper.

Longueur x Profondeur (cm)	126x62		186x62		246x62		246x65	
Noir motif pierre	001.240.86	30€	401.240.89	43€	001.240.91	52€	901.240.82	65€
Blanc motif pierre	901.421.04	30€	401.421.06	43€	001.421.08	52€	801.421.09	65€
Motif noyer	101.537.14	30€	601.537.16	43€	201.537.18	52€	001.537.19	65€
Motif chêne clair	502.038.30	30€	402.038.40	43€	102.038.32	52€	102.038.65	65€
Blanc moderne	801.240.87	30€	601.240.88	43€	201.240.90	52€	201.240.85	65€
Motif noyer foncé	402.038.35	30€	702.038.34	43€	002.038.37	52€	802.038.62	65€
Noir motif minéral	502.087.81	30€	902.087.84	43€	402.087.86	52€	302.087.82	65€

NUMERÄR PLAN DE TRAVAIL PRÉ-DECOUPÉ

Matériau : bois massif huilé, ou polypropylène.
Longueur : 126, 186 ou 246 cm.
Profondeur : 62 cm ou 65 cm.
Épaisseur : 3,8 cm.
Chant : bois massif – arrondi.
 stratifié – droit.

2 baguettes de chant incluses. Le plan de travail peut se recouper.

Longueur x Profondeur (cm)	126x62		186x62		246x62		246x65	
Bois massif								
Bouleau	001.236.71	60€	601.236.73	80€	401.236.69	110€	300.864.17	145€
Hêtre	201.236.70	60€	901.236.76	80€	601.236.68	110€	900.578.55	145€
Chêne	101.236.75	60€	801.236.72	80€	401.236.74	110€	600.573.95	145€
Polypropylène								
Noir chant effet métal	201.537.75	60€	801.551.92	80€	401.551.94	110€	101.551.95	145€
Blanc chant effet métal	201.551.90	60€	801.537.77	80€	401.537.79	110€	201.537.80	145€
Polypropylène - Double face								
Blanc/effet aluminium chant effet aluminium	401.174.42	45€	501.174.46	55€	701.174.50	75€	301.174.52	85€
Brun-noir/brun chant effet métal	901.601.88	45€	501.601.90	55€	101.601.92	75€	901.601.93	85€
Blanc/gris foncé chant effet bois	801.236.86	45€	401.236.88	55€	601.236.87	75€	801.076.72	85€

PERSONLIG PLAN DE TRAVAIL SUR COMMANDE

DESSINEZ VOUS-MÊME VOTRE PLAN DE TRAVAIL EN STRATIFIÉ

Existent dans les mêmes coloris/motifs que les chants de PRÄGEL et NUMERÄR, avec 13 coloris/motifs supplémentaires.

Imitation aluminium gris	Imitation béton	Imitation granit noir	Imitation noyer
Imitation hêtre	Gris foncé	Imitation chêne	Imitation noyer, clair
Imitation bouleau	Brun haute brillance	Imitation pierre beige	Blanc
Noir	Blanc haute brillance	Imitation pierre noir	Imitation bois, clair
Brun	Imitation marbre noir	Imitation pierre gris	Imitation bois blanc
Brun-noir	Imitation marbre blanc	Imitation pierre blanc	

CHOISISSEZ LES CHANTS POUR LES PLANS DE TRAVAIL EN STRATIFIÉ

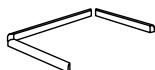
Pour obtenir un plan de travail parfaitement coordonné, choisissez des chants en stratifié dans des coloris/motif assortis au plan de travail. Vous pouvez choisir entre des chants ronds (postformés) ou à angle droit. Si vous souhaitez un plan de travail personnalisé, choisissez des matériaux ou des couleurs contrastés. Vous avez le choix entre des chants en polypropylène en 7 finitions différentes, en plastique acrylique en

4 couleurs différentes, en aluminium massif, ou en baguettes de finition en bois. Toutes les baguettes de finition existent en épaisseur de 3,8 cm, et certains également en 7,6 cm d'épaisseur, vous permettant ainsi de personnaliser votre plan de travail et en modifier la hauteur. (Prix indiqués à la page 6).

CHOIX DES CHANTS



Chant arrondi postformé en polypropylène. Finitions assorties à nos plans en stratifié. Épaisseur : 3,8 cm. N'existe pas en blanc haute brillance.



Chant arrondi en polypropylène, sur les côtés courts du plan de travail également. Finitions assorties à nos plans en stratifié. Épaisseur : 3,8 cm. N'existe pas en blanc haute brillance.



Chant droit en polypropylène. Couleur aluminium, blanc haute brillance, motif hêtre 5 couches ou motif bois multiplis. Épaisseur : 3,8 cm.

CHOIX DES CHANTS







Chant droit en aluminium massif. Couleur aluminium ou acier inox. Épaisseur : 3,8 ou 7,6 cm.







Chant arrondi en bois. Disponible en bouleau, chêne et hêtre. Épaisseur : 3,8 cm.





PLANS DE TRAVAIL SUR COMMANDE EN STRATIFIÉ

				
Longueur hors joints en cm, (max. 400 cm)	10-400	10-400	10-400	10-400
Profondeur en cm (max. 124 cm)	10-40	40,1-62	62,1-90	90,1-124
Exemples de prix plan de travail en stratifié (chant de protection arrière inclus)				
Épaisseur 38 mm				
Avec chant droit polypropylène 38 mm dans une couleurs assortie au plan de travail	61€	80,40€	106€	142,80€
Avec chant postformé et deux côtés polypropylène couleur inclus	56€	75,40€	101€	137,80€
Avec chant postformé avant 38 mm et deux côtés	108€	156€	218€	299€
Avec chant polypropylène différent 38 mm et deux côtés	70€	91,60€	120€	160,20€
Avec chant aluminium avant 38 mm et deux côtés	106€	136,40€	176€	229,80€
Avec chant en bois avant 38 mm et deux côtés	97€	125,20€	162€	212,40€
Avec chant polypropylène avant blanc brillant 38 mm et deux côtés	76€	105,40€	136€	172,80€
Épaisseur 76 mm				
Avec chant aluminium avant 76 mm et deux côtés	330€	400€	490€	605€
Avec chant avant 76 mm blanc brillant et deux côtés	291€	357,80€	436€	530,60€

PLANS DE TRAVAIL SUR COMMANDE EN BOIS MASSIF

				
Épaisseur : 4 cm.				
Chant de finition : arrondi postformé.				
Longueur sans joint en cm (max. 400 cm)	10-400	10-400	10-400	10-400
Profondeur en cm (max. 124 cm)	10-40	40,1-62	62,1-90	90,1-124
Exemples de prix plan de travail en bois				
Hêtre	200€	231€	269€	342€
Bouleau	230€	251€	335€	437€
Chêne	230€	251€	335€	437€

PLANS DE TRAVAIL SUR COMMANDE EN ACRYLIQUE





				
Épaisseur : 4 cm.				
Chant de finition : arrondi postformé.				
Longueur sans joints en cm (max. 400 cm)	10-400	10-400	10-400	10-400
Profondeur en cm (max. 124 cm)	10-40	40,1-62	62,1-90	91,0-124
Exemples de prix plan de travail en acrylique				
Noir, blanc, beige	283€	354,40€	448€	578,80€

PLANS DE TRAVAIL SUR COMMANDE EN POUDRE MINÉRALE






Matériaux : 95% poudre de pierre, 5% acrylique.

Épaisseur : 4 cm.

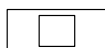
Chant de finition : biseauté.

				
Longueur sans joints en cm (max. 400 cm)	10-300	10-300	10-300	10-300
Profondeur en cm (max. 124 cm)	10-40	40,1-62	62,1-90	91,0-124
Exemples de prix plan de travail en poudre minérale				
Anthracite, beige, noir, brun, gris foncé, gris clair, gris moyen, blanc.	426€	513,80€	671€	852,60€

CHOISISSEZ LA FORME DE VOTRE PLAN DE TRAVAIL PERSONLIG

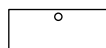
Forme de découpe					
	Pan coupé	Double découpe	Triple découpe	Pan arrondi	Arrondi style bar
Prix de la découpe sur plan de travail stratifié					
Avec chant polypropylène couleur 3,8 cm	25€	35€	55€	35€	40€
Avec chant polypropylène couleur différente 3,8 cm	25€	40€	60€	35€	40€
Avec chant postformé 3,8 cm	50€	55€	75€	—	—
Avec chant aluminium 3,8 cm	50€	55€	60€	—	—
Plan de travail en bois	40€	45€	95€	55€	55€
Plan de travail en acrylique	70€	120€	245€	85€	155€
Plan de travail en poudre minérale	99€	145€	255€	99€*	199€*

* chant inox



Découpe pour évier ou table de cuisson.

Plan de travail en stratifié	30€
Plan de travail en bois	80€
Plan de travail en acrylique	80€
Plan de travail en poudre minérale	95€



Découpe pour mitigeur de cuisine, Ø35 mm.

Plan de travail en stratifié	25€
Plan de travail en bois	25€
Plan de travail en acrylique	25€
Plan de travail en poudre minérale	60€

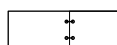
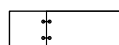

Pour en savoir plus sur notre assortiment d'éviers et de tables de cuisson, consultez nos guides d'achat «Éviers et robinets de cuisine» et «Tables de cuisson».

LES PLANS DE TRAVAIL PERSONLIG ET LES JOINTS

TYPE DE JOINT



1 joint



2 joints

Les plans de travail peuvent être reliés quelle que soit votre cuisine.

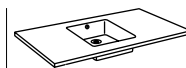
Prix par joint

Plan de travail en stratifié	15€
Plan de travail en bois	20€
Plan de travail en acrylique	25€
Plan de travail en poudre minérale	40€

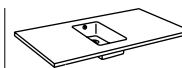
PERSONLIG ÉVIERS EN ACRYLIQUE MOULÉS EN BLOC

Si vous optez pour un plan de travail en acrylique, vous pouvez également choisir un évier intégré moulé en bloc dans le même matériau pour un effet homogène et une grande facilité d'entretien.

Vous obtenez ainsi une surface non poreuse, lisse et facile à entretenir. Disponible avec 1 bac ou un ½ bac dans les combinaisons de votre choix.



1 bac moulé, acrylique
37x49 cm

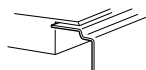


½ bac moulé, acrylique
20x37 cm

Dimensions Larg. x Prof.	50 cm	30 cm
Largeur minimale de l'élément	499€	399€
Prix du plan de travail blanc	399€	399€
Prix du plan de travail beige		


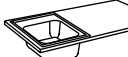



ÉVIERS ENCASTRÉS A L'USINE ET LEURS PRIX







Le prix inclut ATLANT mélangeur/mitigeur. (NB ! Emballés et présentés séparément.) Les prix sont hors plan de travail. Largeur x Profondeur en cm.



Vous pouvez commander un plan de travail PERSONLIG pour évier. Votre évier en acier inox intégré dans votre plan de travail est livré à votre domicile de l'usine.

Le joint de l'évier intégré est posé sous l'évier avec un adhésif spécial garantissant une étanchéité à 100%. Offre également un entretien facile de l'évier.

					
Dimensions	Ø45 cm	48x50 cm	60x50 cm	76,5x50 cm	70x50 cm
Largeur élément min	50 cm	50 cm	80 cm	80 cm	50 cm
Intégré dans un plan en stratifié	185€	205€	299€	299€	299€
Intégré dans un plan en bois	235€	209€	319€	319€	319€
Intégré dans un plan en acrylique	235€	255€	319€	319€	319€
Intégré dans un plan en poudre minérale	339€	389€	469€	469€	469€

						
Dimensions	90x50 cm	125x50 cm	34x40 cm	18x40 cm	52x46 cm	62x46 cm
Largeur élément min	60 cm	80 cm	50 cm	30 cm	60 cm	60 cm
Intégré dans un plan en stratifié	299€	299€	375€	350€	359€	359€
Intégré dans un plan en bois	319€	319€	445€	385€	375€	449€
Intégré dans un plan en acrylique	319€	319€	445€	385€	375€	585€
Intégré dans un plan en poudre minérale	469€	469€	799€	799€	585€	599€

ACCESSOIRES ET PRIX



NUMERÄR chant. Pour une finition parfaite entre le plan de travail et le mur. Empêche l'eau de s'infiltrer entre le mur et le plan de travail. Bois massif. Se coupe à la longueur souhaitée. Peut être poncé et traité. S'utilise sur un mur carrelé ou standard. Longueur 246 cm.

Bouleau	100.608.33	12€
Hêtre	001.247.17	12€
Chêne	601.247.19	12€



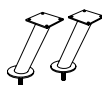
PERSONLIG chant sur commande. Pour une finition parfaite entre le plan de travail et le mur. Empêche l'eau de s'infiltrer entre le mur et le plan de travail. S'utilise sur un mur carrelé ou standard.

Acrylique, même finition que le plan en acrylique.

Prix/m	20€
--------	------------

Poudre minérale, même finition que le plan en poudre minérale.

Prix/m	55€
--------	------------



CAPITA console, 2 pcs. Peut être utilisé avec un plan de travail pour créer un bar. Acier inox.

Hauteur 17 cm	400.511.96	14,95€
---------------	------------	---------------



UTBY pied. Peut être utilisé avec un plan de travail pour créer un bar. Pied réglable. Acier inox.

Hauteur 90 cm	801.175.48	15€
Hauteur 105 cm	201.175.51	17€



PERSONLIG crédence murale sur mesure.

Protège le mur des taches et facilite l'entretien.

Stratifié imitation aluminium. Longueur max: 300 cm.

Hauteur max: 120 cm. Épaisseur: 1,6 cm.

Prix/m ²	99€
---------------------	------------

Verre. Longueur max: 300 cm. Hauteur max: 120 cm.

Le prix comprend 4 perçages pour la fixation murale,

6 perçages pour les crédences supérieures à 190 cm.

Épaisseur: 6 mm.

Prix/m ²	125€
---------------------	-------------

Acrylique, même finition que le plan en acrylique.

Longueur max: 300 cm. Hauteur max: 120 cm.

Épaisseur: 1 cm.

Prix/m ²	255€
---------------------	-------------

Poudre minérale, même finition que le plan en poudre minérale.

Longueur max: 300 cm. Hauteur max: 120 cm.

Épaisseur: 1,3 cm.

Prix/m ²	399€
---------------------	-------------