

KVARTAL

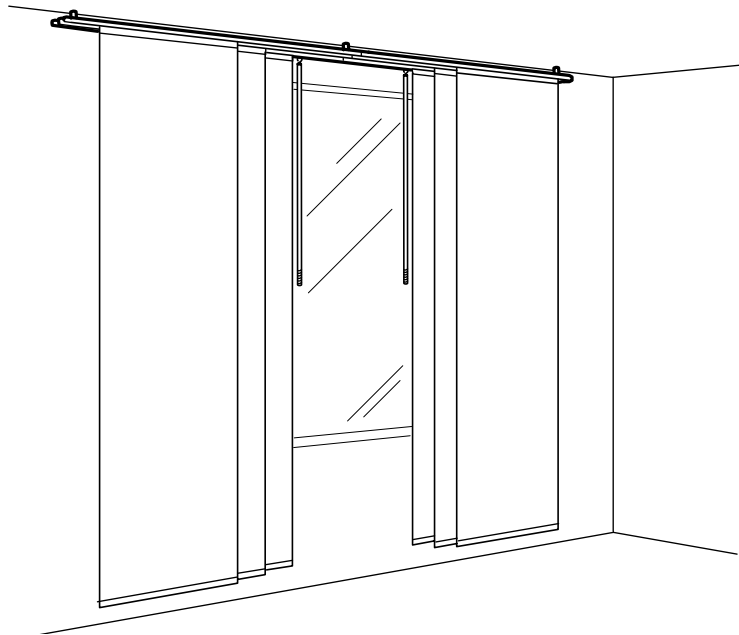
BON A SAVOIR

Choisissez des vis et fixations adaptées au support mural/plafond.

La série KVARTAL est compatible avec les vis/fixations de la série FIXA.

ENTRETIEN

Nettoyez avec un chiffon humide, puis essuyez avec un chiffon propre et sec.



S'accroche partout

Le système KVARTAL vous offre un éventail de possibilités pour accrocher panneaux et rideaux. Utilisez-les sur un mur face aux fenêtres ou comme séparateur de pièce, porte coulissante ou autour de votre lit. Vous pouvez même combiner les couches de panneaux (jusqu'à 6) et mélanger couleurs et textures pour créer des associations originales. Tout est possible puisque les rails KVARTAL se montent au mur, au plafond et même dans les coins. De plus, ils sont extensibles et peuvent être découpés à la longueur souhaitée.

Jouez avec la lumière

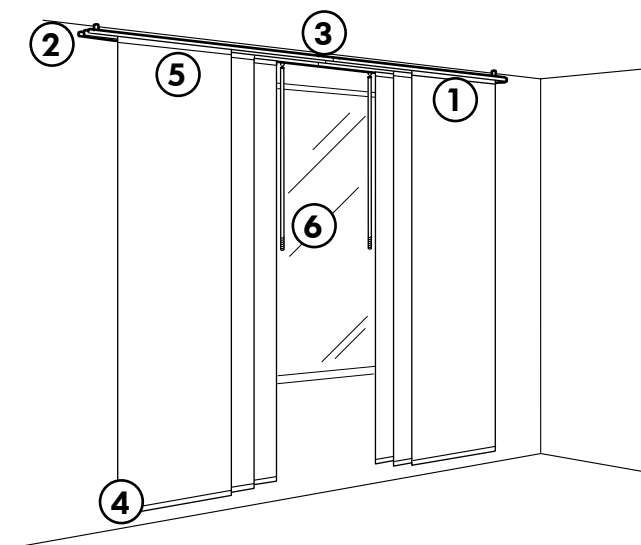
Nos panneaux existent dans différents matériaux, couleurs et motifs. Ils vous permettent de renouveler facilement votre intérieur dès que l'envie s'en fait sentir. Ainsi vous pouvez superposer plusieurs couches de panneaux pour un effet surprenant. Choisissez un panneau fin pour laisser filtrer la lumière ou un panneau plus épais pour faire le noir complet. Et pourquoi ne pas combiner les deux sortes, pour des effets entre ombre et lumière ? Tous nos panneaux font 3 m de long mais se raccourcissent facilement aux dimensions souhaitées.



Design and Quality
IKEA of Sweden

Prix TTC (TVA 19,6%) et "emporté". Selon la taille des magasins, certains articles peuvent ne pas être proposés pour la vente à emporter. Ils peuvent toutefois être livrés à domicile selon conditions et tarifs IKEA. Le montant de la livraison dépend du lieu de livraison et du montant des achats. Renseignez-vous au préalable en magasin, sur www.IKEA.fr ou au **0825 10 3000 (0,15€/mn)**. Meubles à monter soi-même. Descriptif des parties apparentes uniquement.

BON A SAVOIR



1. Extensible à souhait.

Grâce au système KVERTAL, il est facile de créer la solution la mieux adaptée à vos exigences. Tous les rails peuvent être étendus à l'infini; il suffit de les relier les uns aux autres à l'aide des accessoires fournis. Vous pouvez aussi les découper en utilisant la boîte à onglet et la scie KVERTAL. Pour accrocher plusieurs couches de panneaux, utilisez un rail triple. Pour une solution d'angle, choisissez un rail simple.

2. Fixations murales

Le système de fixations murales KVERTAL possède de nombreux avantages. Il peut recevoir plusieurs tringles ce qui vous offre une grande variété de solutions. Vous pouvez avoir jusqu'à 5 rails simples par fixation murale et jusqu'à 2 rails triples sur les fixations de 14,5 cm. Vous pouvez également associer rails simples et rails triples. Veillez simplement à ce que la distance séparant les fixations murales n'excède pas 140 cm.

3. Fixations plafond

Les fixations pour plafond du système KVERTAL vous offrent de nombreuses possibilités pour décorer et renouveler votre intérieur. Utilisez les panneaux comme séparation de pièce ou comme porte coulissante d'une armoire. Rappelez-vous de ne pas mettre plus d'un rail sur chaque fixation plafond.

4. Baguettes de finition

Les baguettes de finition KVERTAL vous offrent un accrochage parfait des panneaux. Si vous avez un rail triple pour plusieurs panneaux, en connectant les baguettes de finition vous pourrez déplacer tous les panneaux simultanément. C'est aussi beau que fonctionnel. Vous pouvez également choisir la distance entre les panneaux.

5. Rideaux à accrocher

Nos rideaux avec ruban fronceur s'accrochent simplement à l'aide des galets et crochets KVERTAL. Le contenu de chaque sachet permet d'accrocher 2 rideaux. Nous avons un grand choix de rideaux de différents motifs, couleurs et matériaux ainsi que du tissu au mètre et du ruban fronceur vous permettant de confectionner vos rideaux vous-même.

6. Changez simplement d'ambiance

Grâce à la tirette KVERTAL, vous arrangez simplement vos rideaux comme vous le souhaitez. La tirette se fixe sur les baguettes de finition, ce qui vous permet également d'éviter de tacher vos rideaux ou vos panneaux.

COMMENT CHOISIR KVARTAL

1. Choisissez vos rails

Les rails s'adaptent selon vos besoins :

- vous souhaitez poser 2 panneaux: choisissez des rails simples; la pièce présente un angle: rajoutez la pièce d'angle.
- vous voulez superposer 2 panneaux, voire plusieurs, utilisez des rails triples.

Nos rails pour rideaux font 140 cm de long. On peut facilement connecter deux ou plusieurs rails à l'aide des raccords fournis avec chaque rail. Ces rails se coupent à la longueur souhaitée grâce à la boîte à onglet et la scie KVARTAL.

2. Choisissez vos fixations

Choisissez les fixations adaptées, murales ou au plafond, en fonction de vos besoins.

Une fixation au plafond vous permet de réaliser des aménagements plus diversifiés. Vous pouvez créer des diviseurs de pièces et ainsi cacher les objets que vous ne souhaitez pas exposer. Vous pouvez par exemple fixer des rideaux/panneaux autour d'un lit ou utiliser KVARTAL pour accrocher un rideau de douche.

Vous pouvez aussi combiner les rails simples et triples si vous souhaitez accrocher des rideaux et des panneaux.

3. Choisissez votre style

Choisissez des panneaux ou des rideaux avec des rubans fronceurs assortis à votre intérieur et à votre style de décoration.

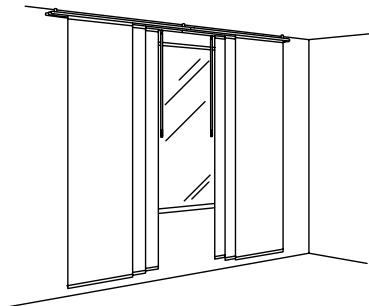
Si vous optez pour des panneaux, accrochez-les avec des baguettes de finition afin d'obtenir des panneaux droits sans plis. Ces baguettes vous permettent de raccorder les panneaux entre eux pour les déplacer simultanément. Vous pouvez également décider de l'espace entre chaque panneau.

Si vous préférez les rideaux, il vous faut des galets et crochets KVARTAL - un sachet suffit pour deux rideaux.

Pensez à choisir des rideaux avec ruban fronceur.

La tirette présente de nombreux avantages: elle se fixe sur les baguettes de finition ou sur le galet/crochet à l'avant, ce qui permet d'ouvrir et de fermer vos rideaux simplement et d'éviter de les salir.

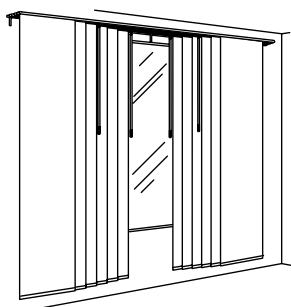
COMBINAISONS



A l'abri des regards indiscrets. Habillez toute la fenêtre à l'aide de 6 panneaux. Se monte également au mur.
Cette combinaison 71,48€ (hors panneaux)

Rail triple 140 cm	800.793.63	2 pces
Fixations pour plafond	300.793.65	3 pces
Baguette de finition, 60 cm	300.793.70	6 pces
Tirette, 110 cm	100.793.66	2 pces

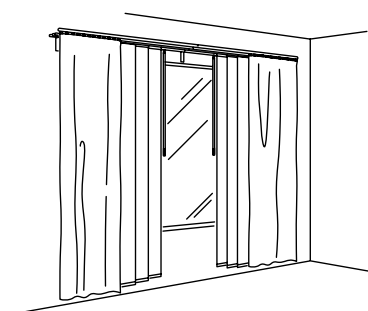
COMBINAISONS



Même pour les très grandes fenêtres. Deux rails triples de 280 cm (4 x 140 cm) vous permettent d'accrocher 12 panneaux – la solution parfaite pour les fenêtres larges. Se fixe également au plafond.

Cette combinaison 138,46€ (hors panneaux)

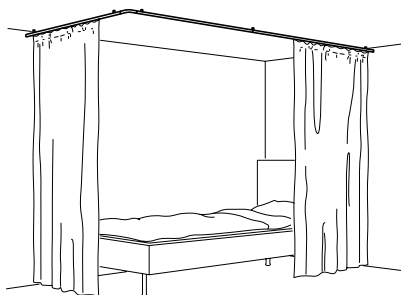
Rail triple, 140 cm	800.793.63	4 pces
Fixation murale, 14,5 cm	600.793.64	3 pces
Baguette de finition, 60 cm	300.793.70	12 pces
Tirette, 110 cm	100.793.66	4 pces



Filtrez la lumière directe à l'aide de panneaux et décorez avec des rideaux. Avec une combinaison des 2 types de rails (simple et triple) vous pouvez choisir différentes fonctions. Se monte également au plafond.

Cette combinaison 82,08€ (hors panneaux)

Rail triple, 140 cm	800.793.63	2 pces
Rail simple, 140 cm	000.793.62	2 pces
Fixation murale, 14,5 cm	600.793.64	3 pces
Baguette de finition, 60 cm	300.793.70	6 pces
Galet + crochet, 24 pièces	900.793.67	1 pce
Tirette, 110 cm	100.793.66	2 pces



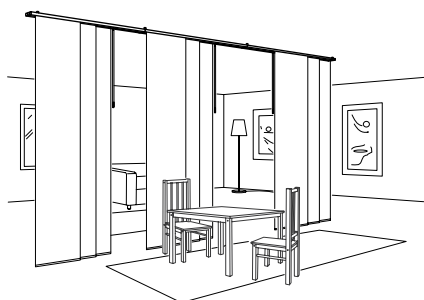
Une solution idéale dans le renforcement d'une pièce, devant une baie vitrée et autour d'un lit...

La pièce d'angle permet de suivre les contours de la pièce ou même en créer d'autres!

Cette combinaison 24,60€ (hors panneaux)

Rail simple, 140 cm	000.793.62	3 pces
Coin 90°, 1 pièce	700.793.68	1 pce
Fixation pour plafond	300.793.65	5 pces
Galet + crochet, 24 pièces	900.793.67	1 pce

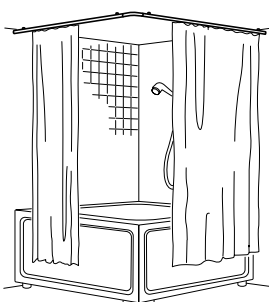
COMBINAISONS



Créez une pièce dans la pièce. A l'aide des panneaux, vous pouvez diviser simplement la pièce.

Cette combinaison 106,47€ (hors panneaux)


Rail triple, 140 cm	800.793.63	3 pces
Fixation pour plafond	300.793.65	4 pces
Baguette de finition, 60 cm	300.793.70	9 pces
Tirette, 110 cm	100.793.66	3 pces



Convient aussi pour les locaux humides. Les rails résistent à la moisissure, vous pouvez les utiliser pour les rideaux de douche.

Cette combinaison 18,10€ (hors panneaux)

Rail simple, 140 cm	000.793.62	2 pces
Coin 90°, 1 pièce	700.793.68	1 pce
Fixation pour plafond	300.793.65	4 pces
Galet + crochet, 24 pièces	900.793.67	1 pce



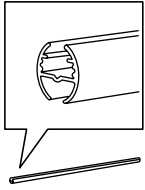
Des panneaux pour l'armoire à la place des portes.

A l'aide de KVARTAL, mettez à l'abri les objets que vous ne souhaitez pas exposer.

Cette combinaison 35,49€ (hors panneaux)

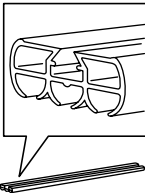
Rail triple, 140 cm	800.793.63	1 pce
Fixations murales, 7 cm	601.149.75	2 pces
Baguette de finition, 60 cm	300.793.70	3 pces
Tirette, 110 cm	100.793.66	1 pce

ÉLÉMENTS, DIMENSIONS ET PRIX



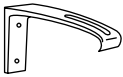
Rail simple, 140 cm. Se fixe au plafond ou au mur. Peut être coupé à la longueur souhaitée avec la boîte à onglet et la scie KVARTAL. Possibilité de connecter plusieurs rails à l'aide du raccord inclus. 5 rails simples max. par fixation murale. 1 rail simple max. par fixation de plafond.

Couleur aluminium 000.793.62 **5€**



Rail triple, 140 cm. Se fixe au plafond ou au mur. Peut être coupé à la longueur souhaitée avec la boîte à onglet et scie KVARTAL. Possibilité de connecter plusieurs rails à l'aide du raccord inclus. 2 rails triples max. par fixation murale. 1 rail triple max. par fixation de plafond.

Couleur aluminium 800.793.63 **10€**



Ferrures murales 14,5 cm. Se fixent au mur. Distance maximale entre les fixations murales pour rail simple et rail triple : 140 cm.

Couleur aluminium 600.793.64 **1,50€**



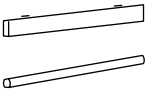
Ferrures murales 7 cm. Se fixent au mur. Distance maximale entre les fixations murales pour rail simple et rail triple : 140 cm.

Couleur aluminium 601.149.75 **1€**



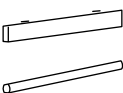
Fixations plafond. Se fixent au plafond. Distance maximale entre les fixations plafond pour rail simple et rail triple : 140 cm.

Couleur aluminium 300.793.65 **1,50€**



Baguettes de finition, 60 cm. Pour un accrochage parfait des panneaux. 1 paquet par panneau.

Couleur aluminium 300.793.70 **6,50€**



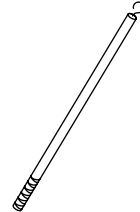
Baguettes de finition, 45 cm. Pour un tissu étroit avec bords ourlés : assure un tombé droit. 1 paquet par panneau.

Couleur aluminium 801.416.85 **4,99€**



Galet + crochet, 24 pièces. Pour accrocher simplement les rideaux avec le système de suspension KVARTAL. Adapté aux rideaux avec ruban fronceur. Un paquet suffit pour 2 rideaux.

900.793.67 **0,60€**



Tirette, 110 cm. Permet d'ouvrir et fermer facilement les panneaux et autres rideaux sans les salir.

Couleur aluminium 100.793.66 **3,99€**



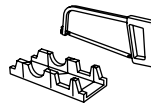
Coin 90°, 1 pièce. La pièce d'angle permet une utilisation flexible du rail simple. Se connecte à l'aide du raccord vendu avec le rail.

Couleur aluminium 700.793.68 **1,50€**



Rail simple courbé. 1 pièce. Rail rideaux courbé et simple, pour usage flexible.

Couleur aluminium 401.437.66 **5,99€**



Boîte à onglet et scie. Outil permettant de couper les rails KVARTAL à la longueur souhaitée.

Couleur aluminium 500.793.69 **3,99€**