

# BRODER

## DESIGN

Nicolas Cortolezzis/Olle Lundberg

## SÉCURITÉ

Toujours fixer au mur des rangements dont la hauteur dépasse 1 m. Des fixations sont incluses, mais veillez à choisir des vis et chevilles adaptées au support mural/plafond.

Les combinaisons avec une extension ou un pied en L doivent toujours être fixées sur un mur ou plafond porteur. En cas de doute, demandez conseil à un professionnel.

## QUALITÉ

Le système de rangement BRODER, en acier zingué, résiste à l'humidité et peut être utilisé à l'extérieur, à l'exception des éléments en bois. Il supporte jusqu'à 500 kg dans le cas d'une combinaison avec 5 tablettes.

La tablette la plus large et profonde supporte une charge de 100 kg, et la plus petite une charge de 40 kg.

## BON À SAVOIR

L'assemblage nécessite 2 personnes.

Charge maximale des étagères :

119x60 cm zingué – 100 kg

79x60 cm zingué – 70 kg

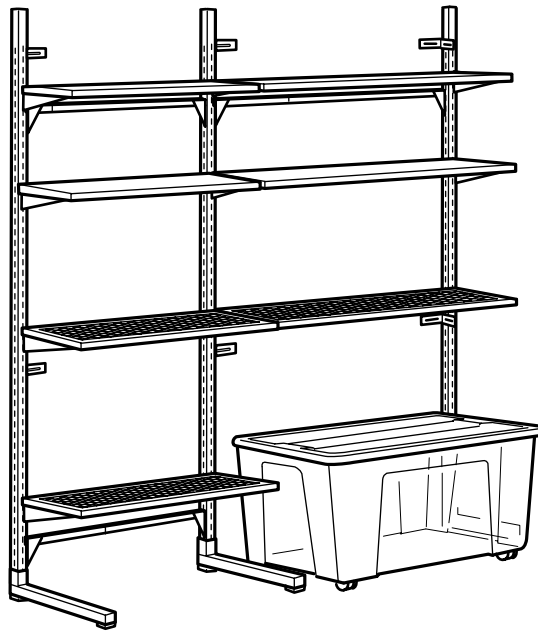
119x36,5 cm zingué/grill. – 65 kg

79x36,5 cm zingué/grill. – 40 kg

BRODER étagère :

119x36,5 pin – 40 kg

79x36,5 pin – 30 kg



## Pour le garage, le coin bricolage et la terrasse

Le système de rangement BRODER se compose de montants, d'extensions et de pieds en acier que vous pouvez combiner selon vos besoins et l'espace dont vous disposez. Complété par des tablettes, consoles tringles et crochets, il offre une grande capacité de rangement pour tous types d'objets (des pneus de voiture, sacs de ciment, outils et vêtements d'hiver). Ajoutez autant de modules que vous voulez pour réaménager votre espace selon vos besoins. Si vous souhaitez ranger et protéger vos affaires fragiles, complétez par des boîtes et housses à vêtements.

## Pour grands et petits espaces

Le système de rangement BRODER permet de ranger toutes vos affaires dans votre garage, cave ou grenier. Créez un rangement indépendant à l'aide des pieds en T, ou un rangement mural à l'aide des pieds en L ou des crémaillères. Le mât d'extension permet de créer un rangement qui se fixe du sol au plafond. Vous pouvez également utiliser l'espace sous un toit en pente grâce aux fixations inclinables. Choisissez la solution la plus adaptée à votre pièce et aux affaires que vous y rangez.

## Résiste à l'humidité et aux objets lourds

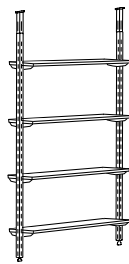
Comme le système de rangement BRODER résiste à l'humidité, vous pouvez l'utiliser aussi à l'extérieur, sur le balcon, la terrasse ou dans une serre. La tablette la plus large supporte 100 kg et la plus petite, 30 kg. N'hésitez pas à y ranger vos pneus ou pots de fleurs lourds sans problème. Nous avons testé pour vous !



Design and Quality  
IKEA of Sweden

**Prix TTC (TVA 19,6%) et "emporté".** Selon la taille des magasins, certains articles peuvent ne pas être proposés pour la vente à emporter. Ils peuvent toutefois être livrés à domicile selon conditions et tarifs IKEA. Le montant de la livraison dépend du lieu de livraison et du montant des achats. Renseignez-vous au préalable en magasin, sur [www.IKEA.fr](http://www.IKEA.fr) ou au **0825 10 3000 (0,15€/mn)**. Descriptif des parties apparentes uniquement. Meubles à monter soi-même. Chaque meuble présenté sur [www.IKEA.fr](http://www.IKEA.fr) dispose de son plan de montage que vous pouvez télécharger et imprimer à volonté.

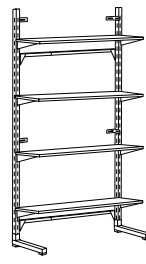
# POURQUOI BRODER ?



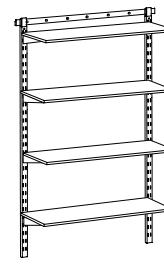
①



②



③



④

## Choisissez la solution selon l'espace dont vous disposez

Les montants BRODER existent en 2 hauteurs, 99 et 204 cm. Utilisez les pieds en L ou les crémaillères pour créer une solution murale. L'extension permet de fixer le montant entre le sol et le plafond.

### 1. Optimiser l'espace sous l'escalier et/ou au grenier

Le mât d'extension du système de rangement BRODER est équipé de fixations orientables qui se vissent directement au plafond, même si celui-ci n'est pas horizontal. Il est possible de le combiner à des montants qui existent en deux hauteurs différentes pour créer une combinaison dans une pièce où le plafond est incliné. Le mât d'extension dispose en plus d'un pied réglable pour assurer la stabilité de la combinaison en cas de sol irrégulier.

### 2. Optimiser l'espace au milieu de la pièce

Avec les pieds en T du système BRODER vous pouvez créer une combinaison de rangement indépendante, où vous voulez ! Pour assurer la stabilité de la combinaison, chaque pied en T est fourni avec une ferrure à fixer toutes les 2 étagères, dont une sous l'étagère supérieure et une autre sous l'étagère inférieure. Les pieds en T sont aussi réglables pour assurer la stabilité de la combinaison en cas de sol irrégulier.

### 3. Optimiser l'espace au mur

Avec les pieds en L du système BRODER, créez une combinaison de rangement le long d'un mur. C'est idéal lorsque le mur n'est pas assez solide pour supporter directement des étagères chargées. Pour la stabilité de la combinaison, chaque pied en L est fourni avec une ferrure à fixer toutes les 2 étagères, dont une sous l'étagère supérieure et une autre sous l'étagère inférieure. Veillez à ce que la largeur des tablettes ne dépasse pas la profondeur des pieds et à ce que la combinaison soit vissée au mur à l'aide des équerres fournies. Le pied en L existe en deux profondeurs : 41 et 46 cm. Les deux sont réglables pour assurer la stabilité de la combinaison en cas d'irrégularités du sol.

### 4. Optimiser l'espace au mur

Créez une combinaison de rangement murale à l'aide du rail de suspension et des crémaillères du système BRODER. Vous optimisez ainsi l'espace que vous offre un mur et libérez de la place au sol. Pour un rangement parfaitement à angle droit, commencez par fixer au mur le rail de suspension, puis accrochez-y les crémaillères avant de fixer celles-ci au mur. Veillez à utiliser les fixations adaptées au matériau du mur qui doit être un mur porteur.

### Des tablettes adaptées à vos besoins

Avec BRODER, c'est un grand choix de longueurs et de largeurs de tablettes qui vous est proposé ; vous trouverez donc la solution qui correspond à vos besoins – même si vos affaires sont lourdes et volumineuses. Les tablettes les plus grandes peuvent supporter jusqu'à 100 kilos.

## COMBINAISONS

LA COMBINAISON DE BASE ADAPTÉE À L'ESPACE DONT VOUS DISPOSEZ



Montant +  
mât d'extension



Pied en T 60 cm



Pied en L 41 cm



Pied en L 64 cm



Rail de suspension +  
montants

	Montant + mât d'extension	Pied en T 60 cm	Pied en L 41 cm	Pied en L 64 cm	Rail de suspension + montants
BRODER console 27 cm, centre	●	●			
BRODER console 27 cm, face			●	●	●
BRODER console 58 cm, centre	●	●			
BRODER console 58 cm, face				●	●
BRODER tringle	●	●			

# COMBINAISONS



**Choisissez la combinaison de base selon l'espace dont vous disposez et vos besoins.** Au fur et à mesure que vos besoins de rangement augmentent, il suffit d'ajouter des éléments latéralement.

Dimensions : 125x41x209 cm.

**Cette combinaison 298.646.48 130€**

		Qté	Prix/pce
Montant 204 cm, zingué	301.171.26	2 pces	16€
Pied en L avec croisillon 41, zingué	001.171.23	2 pces	11€
Console face 27 zingué, 2 pces	401.171.35	4 pces	4€
Tablette 119x36,5, tôle/grillage	101.201.39	4 pces	15€

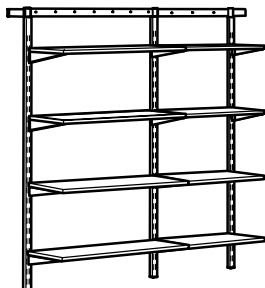


**Optimisez votre combinaison.** Le bois de conifère offre un excellent rapport qualité-prix et convient parfaitement pour des objets légers et secs. Rangez les objets lourds tout en bas sur de tablettes en tôle zinguée; chacune des tablettes supporte une charge de 100 kg. Charge max. : 560 kg.

Dimensions : 252x64x209 cm.

**Cette combinaison 998.714.57 241€**

		Qté	Prix/pce
Pied en L avec croisillon 64, zingué	201.171.22	3 pces	13€
Montant 204, zingué	301.171.26	3 pces	14€
Console face 58, zingué 2 pces	001.171.37	4 pces	6€
Tablette 119x60, tôle/grillage	301.201.38	4 pces	22€
Console face 27, zingué 2 pces	401.171.35	4 pces	4€
Tablette 119x36,5, pin massif	601.543.15	4 pces	8€



**Faites de la place pour la voiture.** Avec BRODER rail et crémaillères, vous pouvez créer un espace de rangement pratique dans le garage - sans empiéter sur la place au sol. Vous allez enfin pouvoir rentrer la voiture dans le garage!

Charge max. : 280 kg.

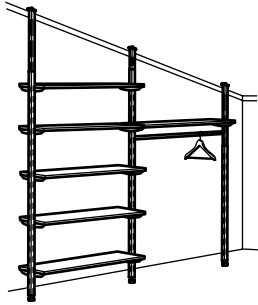
Dimensions : 220x38x217 cm.

**Cette combinaison\* 798.759.08 127€**

		Qté	Prix/pce
Suspension rail 90, zingué	901.171.28	1 pce	5€
Suspension rail 130, zingué	301.201.24	1 pce	7€
Crémaillère 217, zingué	801.171.24	3 pces	9€
Console face 27, zingué 2 pces	401.171.35	8 pces	4€
Tablette 119x36,5, pin massif	601.543.15	4 pces	8€
Tablette 79x36,5, pin massif	201.543.17	4 pces	6€

\* Vendu uniquement dans certains magasins.

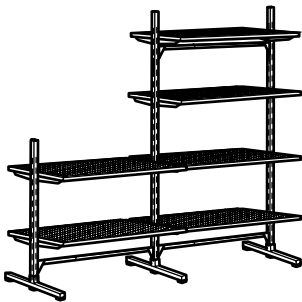
# COMBINAISONS



**Pour toits en pente.** Les montants et les mâts d'extension de BRODER permettent de créer des solutions de rangement spacieuses, même dans les espaces exigus. Les montants existent en différentes hauteurs et l'extension se fixe directement au plafond à l'aide des fixations réglables et inclinables. Charge max. 240 kg. Dimensions : 246x36,5x138-319 cm.

**Cette combinaison 898.759.17 144€**

		Qté	Prix/pce
Montant 204, zingué	301.171.26	2 pces	14€
Montant 99, zingué*	101.171.27	1 pce	9€
Mât d'extension avec pied zingué	001.201.25	3 pces	10€
Console centre 27, zingué 2 pces	601.760.01	6 pces	4€
Tringle 79-120, zingué*	300.923.24	1 pce	5€
Tablette 119x36,5, pin massif	601.543.15	6 pces	8€



**Pour objets lourds et encombrants.** La tablette BRODER 60 cm de prof. très spacieuse résiste à une charge d'environ 100 kg. Ajoutez des pieds en T, et vous obtenez un rangement très solide que vous pourrez placer au milieu de la pièce si vous le souhaitez. Vous pouvez élargir votre solution latéralement, selon vos besoins de rangement. Charge max. : 450 kg. Dimensions : 246x60x209 cm.

**Cette combinaison 098.759.16 250€**

		Qté	Prix/pce
Montant 99 cm, zingué*	101.171.27	1 pce	9€
Montant 204 cm, zingué	301.171.26	2 pces	14€
Pied en T avec ferrure 60 cm, zingué	401.171.21	3 pces	13€
Console centrale 58, zingué 2 pces	401.760.02	6 pces	7€
Tablette 119x60 cm, tôle/grillage	301.201.38	6 pces	22€

\* Vendu uniquement dans certains magasins.

# COMMENT CONSTRUIRE BRODER ?

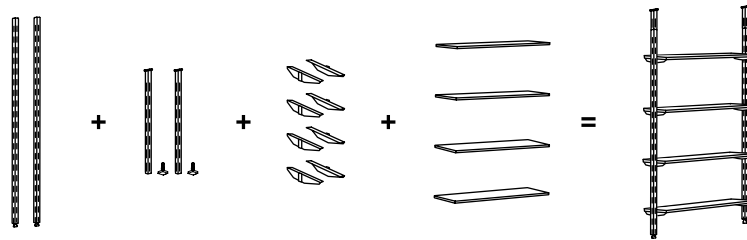
AVEC MÂT D'EXTENSION ET PIEDS EN T

## Planifiez votre solution de rangement

Réfléchissez aux objets que vous souhaitez ranger et à l'espace dont vous disposez. Vous pourrez ensuite choisir une solution de notre système de rangement BRODER. Vous disposez d'un espace de rangement avec un plafond incliné ? Avec les montants et les mâts d'extension BRODER, vous

pouvez créer une solution de rangement personnalisée. En effet, les montants existent en plusieurs tailles et les mâts d'extension sont pourvus d'une pièce de fixation inclinable. Le pied en T vous permet de créer une solution de rangement indépendante. Ajoutez ensuite des consoles, tablettes, tringles et différents types de crochets.

## MONTANT AVEC EXTENSION



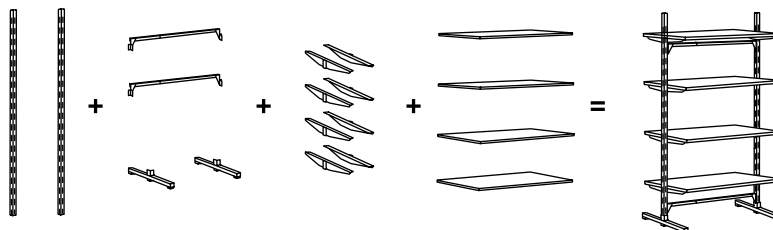
### Créer une solution à l'aide d'un montant avec extension

Commencez par fixer le montant au plafond. Accrochez ensuite les consoles et une tablette. Ajoutez le montant suivant et fixez les autres consoles et tablettes.

### Comment calculer la largeur de votre combinaison

Si vous souhaitez construire une combinaison avec montants et extension, rappelez-vous que chaque montant mesure 40 mm. Pensez aussi à ajouter 8 mm à la largeur des tablettes.

## PIED EN T 60 cm



### Créer une solution à l'aide d'un pied en T

Commencez par fixer le pied en T en bas de chacun des 2 montants. Ajoutez ensuite le croisillon permettant de stabiliser la combinaison. Pour finir, accrochez les consoles, posez les tablettes et vissez-les.

### Comment calculer la largeur de votre combinaison

Si vous souhaitez construire une combinaison à l'aide d'un pied en T, rappelez-vous que chaque montant extérieur mesure 45 mm et le montant au centre, 40 mm de plus. Pensez aussi à ajouter 8 mm à la largeur de vos tablettes.

# ÉLÉMENTS, DIMENSIONS ET PRIX

AVEC MÂT D'EXTENSION ET PIEDS EN T

**Montant.** A compléter avec un mât d'extension, un pied en L ou en T.

99 cm*	101.171.27	<b>9€</b>
204 cm	301.171.26	<b>14€</b>

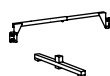


**Mât d'extension avec pied.** Si complété avec un montant de 99 cm, réglable entre 140 et 214 cm. S'utilise pour fixer le montant au plafond avec des vis; la pièce de fixation est inclinable et peut être fixée à un plafond incliné. Si utilisé avec un montant de 204 cm; réglable entre 214 et 319 cm.

	001.201.25	<b>10€</b>
--	------------	------------

**Pied en T.** A compléter avec un montant de 99 cm ou 204 cm. Ne jamais utiliser un pied en T pour des tablettes d'une prof. inférieure à 36,5 cm.

60 cm*	401.171.21	<b>13€</b>
--------	------------	------------



**Console 27 cm,** centre/réglable, 2 pces. Convient pour une combinaison avec extension ou pied en T. S'utilise avec des tablettes de 36,5 cm de prof.

	601.760.01	<b>4€</b>
--	------------	-----------



**Console 58 cm,** centre, 2 pces. Convient pour une combinaison avec extension ou pied en T. S'utilise avec des tablettes de 60 cm de prof.

	401.760.02	<b>7€</b>
--	------------	-----------



**Tablette 119x60 cm,** tôle/grillage. Charge max. 100 kg.

	301.201.38	<b>22€</b>
--	------------	------------



**Tablette 79x60 cm,** tôle/grillage. Charge max. 70 kg.

	301.171.31	<b>16€</b>
--	------------	------------



**Tablette 119x36.5 cm,** tôle/grillage. Charge max. 65 kg.

	101.201.39	<b>15€</b>
--	------------	------------



**Tablette 79x36.5 cm,** tôle/grillage. Charge max. 40 kg.

	901.201.40	<b>11€</b>
--	------------	------------



**Tablette 119x36.5 cm,** pin massif. Charge max. 40 kg.

	601.543.15	<b>8€</b>
--	------------	-----------



**Tablette 79x36.5 cm,** pin massif. Charge max. 30 kg.

	201.543.17	<b>6€</b>
--	------------	-----------



**Tringle 79-120 cm.\*** Convient pour une combinaison avec extension ou pied en T. Réglable entre 79 et 120 cm; se combine avec des tablettes de 79 cm comme de 119 cm.

	300.923.24	<b>5€</b>
--	------------	-----------

\* Vendu uniquement dans certains magasins.

## ACCESSOIRES



**SAMLA boîte 28x20x14 cm/5 l.**

Transparent	701.029.72	<b>0,99€</b>
Noir	602.063.19	<b>0,99€</b>



**SAMLA boîte 39x28x14 cm/11 l.**

Transparent	401.029.78	<b>1,99€</b>
Noir	102.063.12	<b>1,99€</b>



**SAMLA boîte 39x28x28 cm/22 l.**

Transparent	801.029.76	<b>2,99€</b>
Noir	102.063.17	<b>2,99€</b>



**SAMLA boîte 57x39x28 cm/45 l.**

Transparent	301.029.74	<b>4,99€</b>
Noir	202.063.16	<b>4,99€</b>



**SAMLA boîte 57x39x42 cm/65 l.**

Transparent	001.029.75	<b>7,99€</b>
Noir	702.063.14	<b>7,99€</b>



**SAMLA boîte 79x57x42 cm/130 l.\***

Transparent	901.029.71	<b>15€</b>
Noir*	302.063.25	<b>15€</b>

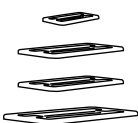
**SAMLA couvercle.**

<b>Pour boîte 5 l</b>		
transparent	101.103.00	<b>0,50€</b>
noir	902.063.27	<b>0,50€</b>

<b>Pour boîtes 11 et 22 l</b>		
transparent	501.102.99	<b>1€</b>
noir	502.063.29	<b>1€</b>

<b>Pour boîtes 45 et 65 l</b>		
transparent	701.103.02	<b>2€</b>
noir	802.063.37	<b>2€</b>

<b>Pour boîte 130 l*</b>		
transparent	901.103.01	<b>4€</b>
noir	402.063.39	<b>5€</b>



**SAMLA clip + fermeture, pour boîte 130 l\*,** 4 pces.

Transparent	001.208.42	<b>0,50€</b>
Noir	702.131.64	<b>0,50€</b>



**SAMLA clip + fermeture, pour boîte 45/65 l** 4 pces.

Transparent	801.208.43	<b>0,50€</b>
Noir	202.131.66	<b>0,50€</b>



**SAMLA boîte avec couvercle, 85 l, transparent.**

79x56x42 cm	501.695.48	<b>19,95€</b>
-------------	------------	---------------



**SORTERA boîte avec couvercle,** polypropylène blanc.

39x55x28 cm/60 l	900.763.64	<b>6,95€</b>
39x55x45 cm/96 l	600.763.65	<b>9,95€</b>



**HÁBOL,** carton ondulé.

37x28x18 cm	301.155.99	<b>1,99€</b>
56x37x36 cm	701.156.01	<b>3,99€</b>

**FIXA tournevis/perceuse, 7,2 V.** Visseuse sans fil avec mandarin, à vitesse variable. Peut s'utiliser pour le perçage. Boîte de rangement avec batterie au lithium rechargeable chargeur, 10 embouts, 2 forets, 1 porte-mèche.

	702.142.05	<b>24,99€</b>
--	------------	---------------

**FIXA vis avec chevilles.** Boîtes de 260 pces.

	001.692.49	<b>7,99€</b>
--	------------	--------------

**FIXA boîte 8 outils.** Poignées ergonomiques en caoutchouc synthétique. Contenu : boîte à onglets, serre-joint, scie avec lames pour bois et métal, niveau à bulle, 3 m de ruban à mesurer et équerre.

	002.011.45	<b>12,99€</b>
--	------------	---------------

\* Vendu uniquement dans certains magasins.

Prix valables jusqu'au 31 juillet 2012

# COMMENT CONSTRUIRE BRODER ?

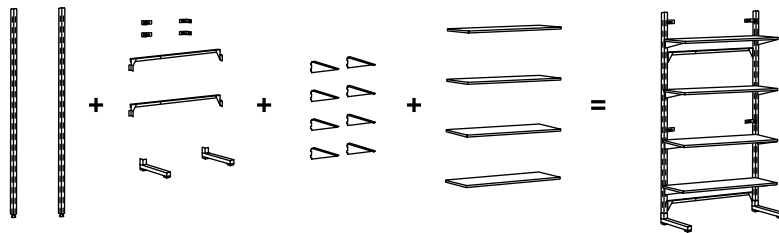
## AVEC PIEDS EN L ET CRÉMAILLÈRES

### Planifiez votre solution de rangement

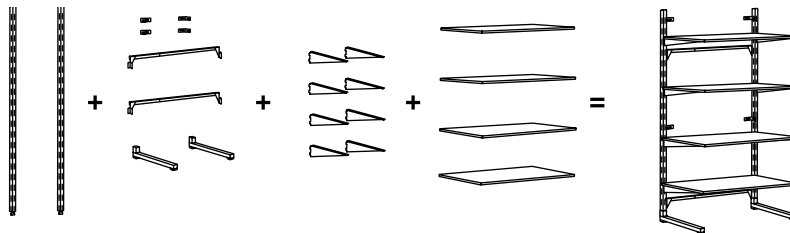
Réfléchissez d'abord aux objets que vous souhaitez ranger et à l'espace dont vous disposez. Choisissez ensuite la solution de rangement BRODER qui correspond le mieux à vos besoins. Les rails de suspension et crémaillères vous permettent de ranger le long des murs et ainsi libérer la place au sol. Pour créer une

solution de rangement murale, utilisez le pied en L. C'est aussi une excellente alternative si le mur n'est pas assez solide pour supporter des étagères avec des objets lourds. Fixez les éléments aux murs à l'aide du dispositif d'ancrage inclus. Complétez ensuite par des crémaillères, tablettes, tringles et crochets. Si nos solutions ne répondent pas exactement à vos besoins, adaptez-les à vos besoins précis.

### AVEC DES PIEDS EN L 41 cm



### AVEC DES PIEDS EN L 64 cm



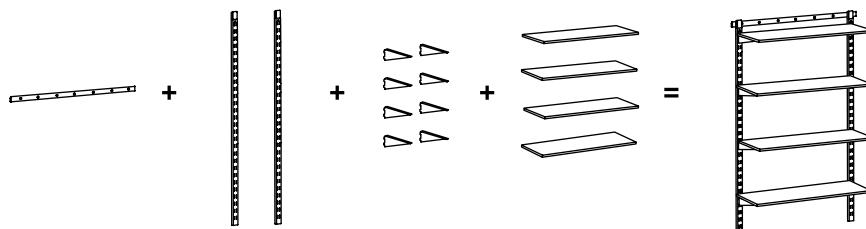
### Construire une combinaison avec un pied en L 64 cm

Commencez par fixer le pied en L en bas de chacun des 2 montants. Ajoutez ensuite le croisillon permettant de stabiliser la combinaison. Pour finir accrochez les consoles, posez les tablettes et vissez-les.

### Comment calculer la largeur de votre combinaison ?

Si vous souhaitez construire une combinaison à l'aide d'un pied en L, rappelez-vous que chaque montant extérieur mesure 32 mm et que le montant au centre mesure 15 mm. Vous devez aussi ajouter la largeur des tablettes que vous avez choisies.

### AVEC DES CRÉMAILLÈRES



### Construire une combinaison à l'aide de crémaillères

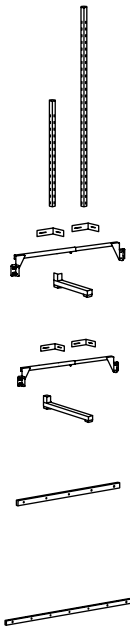
Commencez par fixer le rail de suspension au mur. Accrochez ensuite les montants et attachez les consoles. Posez les tablettes et vissez-les sur les consoles, et vous pourrez ensuite mesurer simplement où fixer le montant suivant.

### Comment calculer la largeur de votre combinaison ?

Si vous souhaitez construire une combinaison à l'aide d'un rail de suspension et de crémaillères, rappelez-vous que chaque montant extérieur mesure 28 mm et que le montant au centre mesure 15 mm. Vous devez aussi ajouter la largeur des tablettes que vous avez choisies.

# ÉLÉMENTS, DIMENSIONS ET PRIX

AVEC PIEDS EN L ET CRÉMAILLÈRES



**Montant.** A compléter par un montant avec extension, un pied en L ou en T.

99 cm*	101.171.27	<b>9€</b>
204 cm	301.171.26	<b>14€</b>

**Pied en L avec croisillon 41 cm.** A compléter par un montant de 99 cm ou 204 cm. Convient uniquement aux tablettes de 36,5 cm de profondeur.

001.171.23 **11€**

**Pied en L avec croisillon 64 cm.** A compléter par un montant de 99 cm ou 204 cm et par les tablettes de 36,5 et 60 cm max. Ne jamais utiliser un pied en L de 64 cm pour des tablettes avec une prof. de seulement 64,5 cm.

201.171.22 **13€**

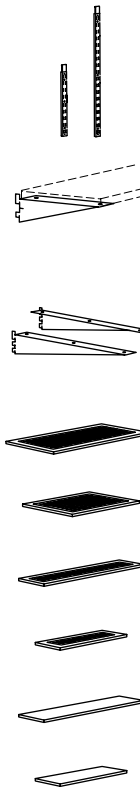
**Rail de suspension 90 cm.\*** A compléter par un montant de 92 cm ou 212 cm. A utiliser avec des tablettes de 79 cm de large.

901.171.28 **5€**

**Rail de suspension 130 cm.\*** A compléter par une crémaillère de 92 cm ou 217 cm. A utiliser avec des tablettes de 119 cm de large.

301.201.24 **7€**

\* Vendu uniquement dans certains magasins.



**Crémaillère.\*** A compléter par un rail de suspension.

97 cm	501.171.25	<b>6€</b>
217 cm	801.171.24	<b>9€</b>

**Console 27 cm, face, acier zingué 2 pcs.** A utiliser avec un montant, un pied en L 41 cm et en 64 cm ou une crémaillère. Adaptées aux tablettes de 36,5 cm de profondeur.

401.171.35 **4€**

**Console 58 cm, face, acier zingué 2 pcs.** A utiliser avec un montant, un pied en L 64 cm ou une crémaillère. Adaptées aux tablettes de 60 cm de profondeur.

001.171.37 **6€**

**Tablette 119x60 cm.** Tôle/grillage. Charge max.100 kg.

301.201.38 **22€**

**Tablette 79x60 cm.** Tôle/grillage. Charge max. 70 kg.

301.171.31 **16€**

**Tablette 119x36,5 cm.** Tôle/grillage. Charge max. 65 kg.

101.201.39 **15€**

**Tablette 79x36,5 cm.** Tôle/grillage. Charge max. 40 kg.

901.201.40 **11€**


**Tablette 119x36,5 cm, pin massif.** Charge max. 40 kg.

601.543.15 **8€**

**Tablette 79x36,5 cm, pin massif.** Charge max. 30 kg.

201.543.17 **6€**

## ACCESSOIRES



**SAMLA boîte 28x20x14 cm/5 l.**

Transparent	701.029.72	<b>0,99€</b>
Noir	602.063.19	<b>0,99€</b>

**SAMLA boîte 39x28x14 cm/11 l.**

Transparent	401.029.78	<b>1,99€</b>
Noir	102.063.12	<b>1,99€</b>

**SAMLA boîte 39x28x28 cm/22 l.**

Transparent	801.029.76	<b>2,99€</b>
Noir	102.063.17	<b>2,99€</b>

**SAMLA boîte 57x39x28 cm/45 l.**

Transparent	301.029.74	<b>4,99€</b>
Noir	202.063.16	<b>4,99€</b>

**SAMLA boîte 57x39x42 cm/65 l.**

Transparent	001.029.75	<b>7,99€</b>
Noir	702.063.14	<b>7,99€</b>

**SAMLA boîte 79x57x42 cm/130 l.\***

Transparent	901.029.71	<b>15€</b>
Noir*	302.063.25	<b>15€</b>

**SAMLA couvercle.**

<b>Pour boîte 5 l</b>		
transparent	101.103.00	<b>0,50€</b>
noir	902.063.27	<b>0,50€</b>

<b>Pour boîtes 11 et 22 l</b>		
transparent	501.102.99	<b>1€</b>
noir	502.063.29	<b>1€</b>

<b>Pour boîtes 45 et 65 l</b>		
transparent	701.103.02	<b>2€</b>
noir	802.063.37	<b>2€</b>


<b>Pour boîte 130 l*</b>		
transparent	901.103.01	<b>4€</b>
noir	402.063.39	<b>5€</b>

\* Vendu uniquement dans certains magasins.



**SAMLA clip + fermeture, pour boîte 130 l\*, 4 pcs.**

Transparent	001.208.42	<b>0,50€</b>
Noir	702.131.64	<b>0,50€</b>



**SAMLA clip + fermeture, pour boîte 45/65 l 4 pcs.**

Transparent	801.208.43	<b>0,50€</b>
Noir	202.131.66	<b>0,50€</b>



**SAMLA boîte avec couvercle, 85 l, transparent.**

79x56x42 cm	501.695.48	<b>19,95€</b>
-------------	------------	---------------



**SORTERA boîte avec couvercle, polypropylène blanc.**

39x55x28 cm/60 l	900.763.64	<b>6,95€</b>
39x55x45 cm/96 l	600.763.65	<b>9,95€</b>



**HÄBOL, carton ondulé.**

37x28x18 cm	301.155.99	<b>1,99€</b>
56x37x36 cm	701.156.01	<b>3,99€</b>

**FIXA tournevis/perceuse, 7,2 V.** Visseuse sans fil avec mandarin, à vitesse variable. Peut s'utiliser pour le perçage. Boîte de rangement avec batterie au lithium rechargeable chargeur, 10 embouts, 2 forets, 1 porte-mèche.

702.142.05 **24,99€**

**FIXA vis avec chevilles.** Boîtes de 260 pcs.

001.692.49 **7,99€**

**FIXA boîte 8 outils.** Poignées ergonomiques en caoutchouc synthétique. Contenu : boîte à ongles, serre-joint, scie avec lames pour bois et métal, niveau à bulle, 3 m de ruban à mesurer et équerre.

002.011.45 **12,99€**