

GUIDE D'ACHAT

FRAMSTÅ

Systeme de panneaux

BON A SAVOIR

Le verre trempé doit toujours être manipulé avec précaution ! A cause d'un bord endommagé ou d'une rayure, le verre peut se briser brusquement en petits morceaux, mais jamais en tessons pointus.

SÉCURITÉ

Toujours fixer au mur des rangements dont la hauteur dépasse 75 cm. Les fixations sont incluses, mais veillez à choisir des vis et chevilles adaptées à votre mur/plafond (non incl.). Mesurer la largeur et la profondeur du téléviseur pour vérifier qu'il rentre à l'endroit prévu. Le banc TV doit toujours être plus large et plus profond que le téléviseur. La charge maximum ne doit pas dépasser 100 kg.

MATÉRIAUX

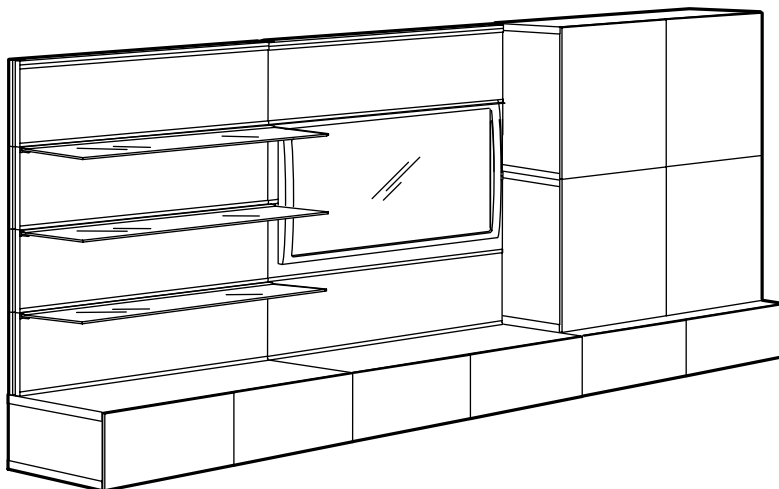
Structure : aluminium anodisé, acier, peinture époxy/polyester en poudre/polyamide renforcé. Panneaux : panneaux de fibre de bois, feuille décor ou verre trempé, peinture vitrifiable.



IKEA vous offre une garantie de 10 ans (1) à compter de la date d'achat chez IKEA d'un modèle de la série FRAMSTÅ.

(1) Pour connaître le détail des conditions d'application, reportez-vous aux dispositions du livret de garantie disponible auprès de votre magasin IKEA, ou par courrier en appelant le Service clientèle au 0825 10 3000 (0,15€/mn), ou sur www.IKEA.fr/services.

IKEA s'engage à garantir la conformité des biens au contrat ainsi que les éventuels vices cachés, conformément aux dispositions légales résultant du régime des vices cachés, ou de l'obligation de délivrance d'un bien conforme.



Créez la combinaison idéale

Votre séjour est-il spacieux ou non ? Avez-vous beaucoup de DVD et CD à ranger, ou seulement quelques objets que vous aimeriez exposer, à l'abri dans une vitrine ? Et votre téléviseur, voulez-vous le poser sur un meuble ou le fixer au mur ? En combinant des éléments du système de rangement BESTÅ, des panneaux FRAMSTÅ et des aménagements intérieurs INREDA, vous concevez la solution idéale, en fonction de votre intérieur et de vos goûts.

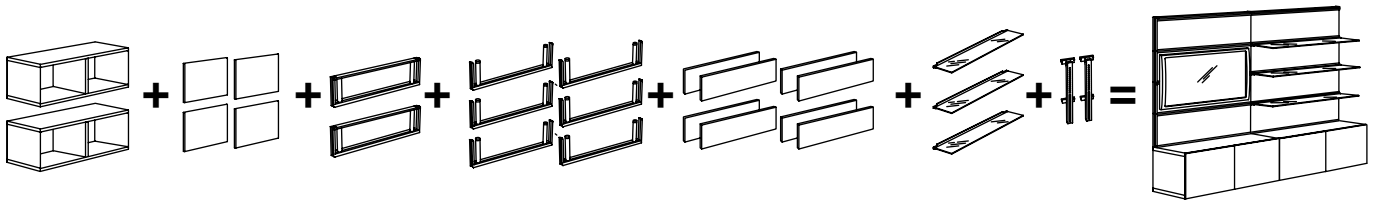
Objectif TV

Grâce aux rangements BESTÅ et au système de panneaux FRAMSTÅ, vous trouverez la solution idéale pour votre TV, intégrée à votre intérieur. Posez le téléviseur sur un banc doté de grands tiroirs pour les jeux vidéos et les DVD. Complétez le banc avec un panneau auquel fixer votre appareil, ou utilisez un panneau seul ou encore optez pour une combinaison complète avec portes et rangements...

Prix TTC (TVA 19,6%) et "emporté". Selon la taille des magasins, certains articles peuvent ne pas être proposés pour la vente à emporter. Ils peuvent toutefois être livrés à domicile selon conditions et tarifs IKEA. Le montant de la livraison dépend du lieu de livraison et du montant des achats. Renseignez-vous au préalable en magasin, sur www.IKEA.fr ou au **0891 36 00 36** (0,225€/mn). Descriptif des parties apparentes uniquement. Meubles à monter soi-même. Chaque meuble présenté sur www.IKEA.fr dispose de son plan de montage que vous pouvez télécharger et imprimer à volonté.



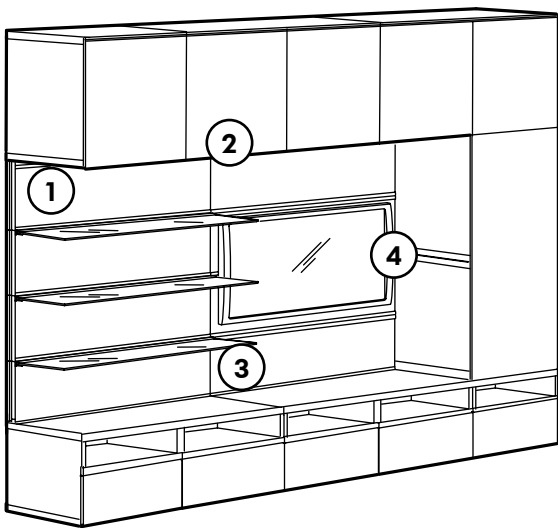
COMMENT CONSTRUIRE



Au moment de planifier le système de panneaux FRAMSTÅ, réfléchissez d'abord à vos besoins spécifiques et à l'espace dont vous disposez. Commencez par mesurer la largeur que vous souhaitez, et décidez du nombre des éléments de base qu'il vous faut. Choisissez ensuite le nombre d'éléments complémentaires qu'il vous faut par rapport à la hauteur que vous souhaitez

Afin de mettre en avant vos objets décoratifs, vous préférez peut-être ajouter des tablettes en verre. Pour les autres besoins en matière de rangement, complétez par les éléments assortis du système de rangement BESTÅ.

BON À SAVOIR



Le système de panneaux FRAMSTÅ est facile à monter et à adapter à vos besoins et exigences. Vous pouvez l'accrocher au mur ou le placer au sol. Libre à vous d'agrandir le système plus tard et de changer son aspect en variant le garnissage du panneau. FRAMSTÅ convient parfaitement pour une TV à écran plat car la console permet de l'accrocher facilement au mur. Le meuble FRAMSTÅ offre un aspect propre et rangé sans câbles visibles ; sa gestion des câbles intégrés permet de les relier simplement à votre téléviseur, à travers les panneaux. Pour plus d'espace de rangement, n'hésitez pas à ajouter des meubles de la série BESTÅ.

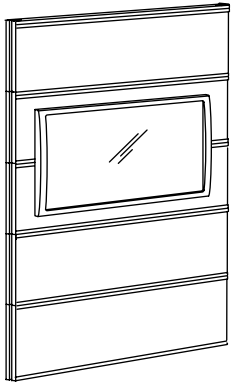
1. Les dimensions des panneaux FRAMSTÅ sont établies pour s'adapter parfaitement au système de rangement BESTÅ. La hauteur de deux panneaux superposés correspond à celle d'un rangement de 64 cm, celle de quatre panneaux correspond à celle d'un rangement de 128 cm, six panneaux à un rangement 192 cm de hauteur. C'est simple.

2. Choisissez la même couleur que celle des rangements BESTÅ, ou prenez un panneau de couleur différente pour un effet de contraste.

3. La combinaison des éléments BESTÅ et FRAMSTÅ permet de créer un rangement ouvert et fermé. FRAMSTÅ tablettes en verre permettent d'exposer vos objets préférés. Pour garder à portée de main les divers objets peu esthétiques, choisissez un rangement fermé.

4. FRAMSTÅ console murale pour TV à écran plat, avec le système de panneau FRAMSTÅ, est la solution idéale pour accrocher votre TV à écran plat au mur. Elle se monte simplement, s'adapte à la plupart des écrans TV et résiste à des poids élevés (60 kg). Une fois votre TV accroché vous pouvez simplement régler sa position. La console et l'écran TV plat s'inclinent verticalement permettant ainsi d'accéder aux câbles.

COMBINAISONS



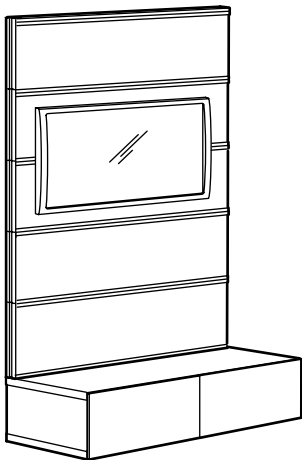
FRAMSTÅ consoles murales pour écran TV plat s'inclinent verticalement pour faciliter l'installation et l'accès à votre équipement électronique, etc.

Dimensions totales : 120x160 cm

Cette combinaison : 155€ (498.626.86)

Liste d'achat

FRAMSTÅ élément de base 120x32 cm	901.461.78	1 pce
FRAMSTÅ élément complémentaire 120x32 cm	301.461.81	4 pces
FRAMSTÅ garnissage panneau 120x32 cm 2 pces feuille décor	801.461.88	3 pces
FRAMSTÅ console murale pour TV écran plat	401.461.85	1 pce



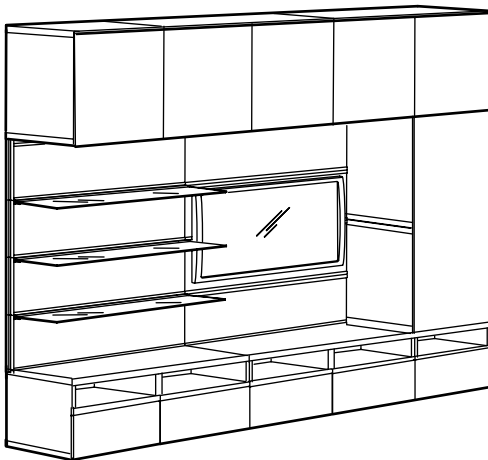
Si vous n'avez pas besoin de beaucoup de rangements, mais possédez une grande TV, la solution pourrait être une simple combinaison de cinq panneaux FRAMSTÅ et un banc BESTÅ. La console murale pour TV à écran plat de 32-60" (82-127 cm) vous permet de fixer simplement votre TV sur le panneau.

Dimensions totales : 120x186 cm

Cette combinaison : 225€ (198.627.20)

Liste d'achat

BESTÅ banc 120x49x26 cm	101.340.42	1 pce
BESTÅ VARA face tiroir 60x26 cm	601.344.31	2 pces
INREDA tiroir sans face 60x49 cm	901.069.69	2 pces
FRAMSTÅ élément de base 120x32 cm	901.461.78	1 pce
FRAMSTÅ élément complémentaire 120x32 cm	301.461.81	4 pces
FRAMSTÅ garnissage panneau 120x32 cm, 2 pces	801.461.88	3 pces
FRAMSTÅ console murale pour TV écran plat	401.461.85	1 pce



Une combinaison BESTÅ/FRAMSTÅ offrant des espaces de rangements ouverts et fermés pour mettre à l'abri vos objets et exposer ceux dont vous êtes fier. Comme les tablettes des éléments BESTÅ sont réglables, vous pouvez facilement réaménager votre installation selon vos besoins.

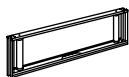
Dimensions totales : 300x230 cm

Cette combinaison : 780€ (398.669.01)

Liste d'achat

BESTÅ étagère/surmeuble 120x40x38 cm	601.340.49	2 pces
BESTÅ étagère/surmeuble 120x40x64 cm	401.340.50	2 pces
BESTÅ étagère/surmeuble 60x40x38 cm	201.340.51	1 pce
BESTÅ étagère/surmeuble 60x40x64 cm	001.340.30	3 pces
BESTÅ VARA porte 60x128 cm	201.344.28	1 pce
BESTÅ VARA porte 60x64 cm	801.058.33	5 pces
BESTÅ VARA face tiroir 60x26 cm	601.344.31	5 pces
INREDA tiroir sans face 60x40 cm	901.057.19	5 pces
FRAMSTÅ élément de base 120x32 cm	901.461.78	2 pces
FRAMSTÅ élément complémentaire 120x32 cm	301.461.81	6 pces
FRAMSTÅ garnissage panneau 120x32 cm 2 pces	801.461.88	4 pces
FRAMSTÅ tablette en verre 120x21 cm	401.498.34	3 pces
FRAMSTÅ consoles murales pr écran TV plat de 32-50"	401.461.85	1 pce

TOUS LES ÉLÉMENTS ET PRIX



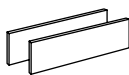
FRAMSTÅ élément de base 120x32 cm. Créez une combinaison adaptée à votre espace et à vos besoins ; commencez par l'élément de base puis ajoutez des éléments supplémentaires. Doté d'une ouverture qui permet de glisser facilement les câbles dans le panneau jusqu'à la TV. Pieds réglables pour une grande stabilité même sur sols irréguliers. Permet aussi de fixer les tablettes en verre FRAMSTÅ entre chaque panneau. A compléter par des pieds BESTÅ pour avoir la même hauteur que votre combinaison BESTÅ.

Aluminium 901.461.78 **25€**



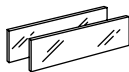
FRAMSTÅ élément complémentaire 120x32 cm. Le panneau peut être accroché directement au mur pour libérer de la place au sol. Doté d'une ouverture qui permet de glisser facilement les câbles dans le panneau jusqu'à la TV. Si vous accrochez FRAMSTÅ panneau au mur, vous pouvez utiliser max. 4 panneaux à la verticale. Si vous posez FRAMSTÅ panneau sur le sol, ou sur une étagère du système BESTÅ, vous pouvez utiliser max. 8 panneaux à la verticale. NB! Toujours fixer FRAMSTÅ panneau au mur.

Aluminium 301.461.81 **20€**



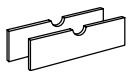
FRAMSTÅ garnissage panneau 120x32 cm, 2 pces. Le garnissage panneau est réversible et présente une finition différente sur chaque face. Choisissez celle que vous préférez et changez quand vous voulez.

Blanc/brun noir 801.461.88 **10€**
Motif hêtre/motif noyer 201.461.91 **10€**



FRAMSTÅ garnissage panneau 120x32 cm, 2 pces. Pour éclairer votre combinaison de rangement, par ex. derrière la TV, fixez la baguette lumineuse DIODER ou la baguette lumineuse flexible DIODER derrière les panneaux vitrés.

Verre noir 401.461.90 **15€**
Verre gris 101.498.35 **15€**



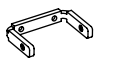
FRAMSTÅ garnissage panneau avec passe-câble 120x32 cm, 2 pces. Système intégré pour regrouper les câbles, qui restent hors de vue mais à portée de main. Pour éclairer votre combinaison de rangement, par ex. derrière la TV, fixez la baguette lumineuse DIODER ou la baguette lumineuse flexible DIODER derrière les panneaux vitrés.

Verre noir 801.843.64 **15€**
Verre gris 301.843.66 **15€**



FRAMSTÅ tablette en verre clair. Se fixe sur le rail en aluminium du système de panneaux FRAMSTÅ ; vous permet d'exposer vos objets préférés et de personnaliser votre combinaison de rangement. Charge max. 25 kg.

120x21 cm 401.498.34 **20€**



FRAMSTÅ raccords d'angle acier zingué, 3 pces. Pour des combinaisons d'angle : permet de raccorder 2 largeurs de panneaux pour former un angle de 90°.

501.461.80 **5€**



FRAMSTÅ consoles murales pour écran TV plat, acier zingué, 2 pces. Consoles murales universelles pour TV à écran plat de 37-60" pour fixer votre télé sur le panneau. Réglables à l'horizontale et à la verticale pour s'adapter facilement aux dimensions de votre TV. S'incline verticalement pour faciliter l'installation et l'accès à votre équipement électronique.

Charge max. 60 kg.

401.461.85 **20€**



DIODER baguette lumineuse blanc, 4 pces de 25 cm. Avec LED (durée de vie env. 20000 heures). Les baguettes lumineuses peuvent se connecter entre elles (jusqu'à 4 pièces) en ligne droite ou en forme de L. Elle émet peu de chaleur et peut être utilisée dans des espaces restreints (pour l'éclairage d'une armoire, derrière un poste de TV fixé au mur, etc.) ou derrière FRAMSTÅ panneaux en verre.

Blanc 601.165.40 **29,95€**



DIODER baguette lumineuse, couleurs, 4 pces de 25 cm. Avec LED (durée de vie env. 20000 heures). Vous pouvez sélectionner une couleur à la fois ou choisir une variation automatique entre 7 couleurs différentes. Les baguettes lumineuses peuvent se connecter entre elles (jusqu'à 4 pièces) en ligne droite ou en forme de L. Elle émet peu de chaleur et peut être utilisée dans des espaces restreints (pour l'éclairage d'une armoire, derrière un poste de TV fixé au mur, etc.) ou derrière FRAMSTÅ panneaux en verre.

Couleurs 701.155.64 **59€**



DIODER baguette lumineuse flexible multicolore. Avec LED (durée de vie env. 20000 heures). Elle émet peu de chaleur et peut être utilisée dans des espaces restreints (pour l'éclairage d'une armoire, derrière un poste de TV fixé au mur, etc.) ou derrière FRAMSTÅ panneaux en verre.

001.917.35 **39,95€**



BESTÅ pieds réglables, 2 pces. Hauteur max. 11 cm.

Chromé 801.341.90 **10€**



BESTÅ pieds réglables, 2 pces. Hauteur max. 11 cm.

Gris 801.432.17 **3€**