

IVAR

PFLEGE:

Damit die Oberfläche strapazierfähiger und pflegeleichter wird, sollte man sie lackieren, lasieren oder mit Öl oder Wachs behandeln.

Holz lebt, d.h. es reagiert auf Unterschiede in Temperatur und Luftfeuchtigkeit in einem Zimmer. Um sicherzustellen, dass Holzmöbel stabil und sicher bleiben, sollten hin und wieder die Schrauben nachgezogen werden.

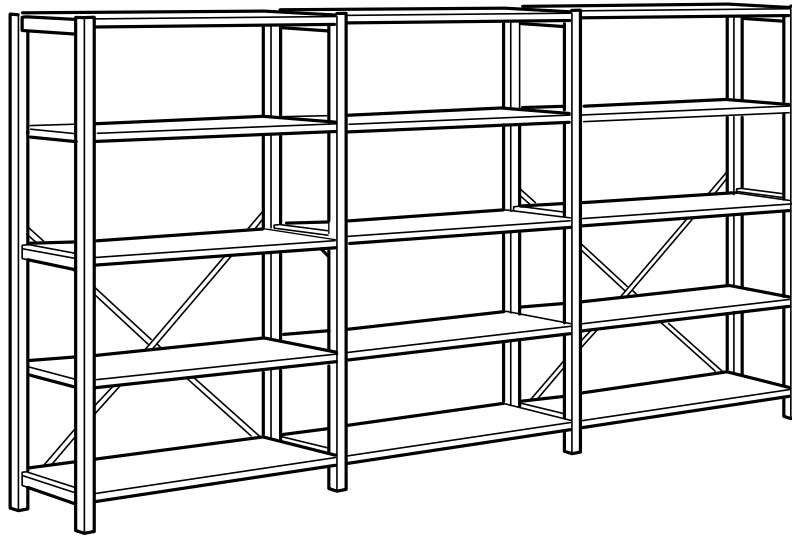
SICHERHEIT:

Aus Stabilitätsgründen solltest du jede 3. Sektion mit einem Stützkreuz versehen.

Regale, die höher als 75 cm sind, sollten an der Wand befestigt werden. Ein Kippschutz liegt bei. Nur für die Decken-/Wandbeschaffenheit geeignete Schrauben und Beschläge verwenden.

UMWELTINFORMATION:

Erneuerbares Rohmaterial (Holz).
Massivholz
Material ist zum Recyceln oder zur Energiegewinnung trennbar.



Du brauchst mehr Platz?

Indem du Teile aus dem **IVAR** System miteinander kombinierst, nutzt du den vorhandenen Platz am effektivsten. Du kannst nach oben oder zur Seite hin ausbauen und die Kombinationen mit Schränken und Türen ergänzen. Füge Bohrungen in die massiven Seitenteile hinzu, um Haken anzubringen. Lasiere oder wachse das gesamte Regal in einer Farbe deiner Wahl. Selbst wenn der Platz begrenzt ist – die Möglichkeiten sind es nicht.

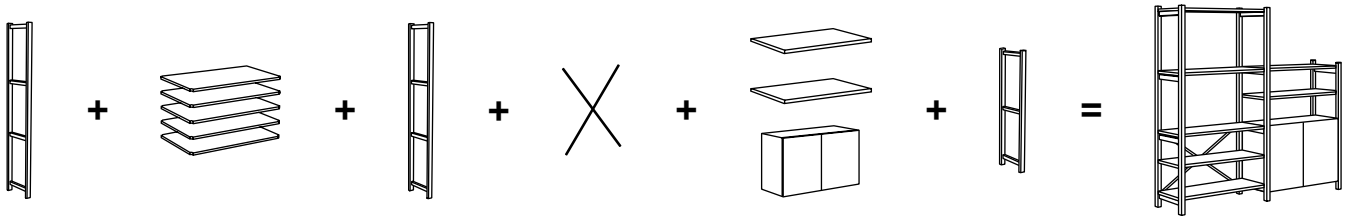
Nützlicher Helfer.

Du hast verstreute Dinge in deinem Büro satt? Mit dem **IVAR** Aufbewahrungssystem verbannst du schnell alle Büromaterialien in den Lagerraum, Papierstapel auf den Schreibtisch und Aktenordner ins Archiv. Denke zuerst über deinen Bedarf und den verfügbaren Platz nach. Kombiniere dann verschiedene Höhen und Tiefen und vervollständige das Ganze durch Schränke und Türen. Du wirst überrascht sein, wie schnell bei dir Ordnung einkehrt. Viel Spaß dabei!



Design and Quality
IKEA of Sweden

SO WIRD IVAR MONTIERT




Zuerst solltest du darüber nachdenken, was und wie viel du von den verschiedenen Kategorien unterbringen möchtest: Bücher, Aktenordner, CDs etc.

Kombiniere die Seitenteile mit Einlegeböden. Für die erste Sektion brauchst du zwei Seitenteile, einen Satz Einlegeböden und ein Stützkreuz.

Anschließend zur Seite ausbauen, entweder in derselben Höhe oder in einer anderen. Für jede zusätzliche Sektion brauchst du nur ein Seitenteil, das an die bereits vorhandene Aufbewahrungslösung mit Einlegeböden, Schränken, Schubladenelementen oder anderem Zubehör montiert wird. **Aus Stabilitätsgründen** sollte jede 3. Sektion mit einem Stützkreuz versehen werden.

KOMBINATIONEN



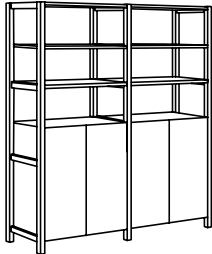
Ein toller Anfang! Ein einfaches Regal, das sich bei Bedarf problemlos erweitern lässt.

Gesamtgröße: 90x179 cm

Diese Kombination: 57,50 (498.243.26)

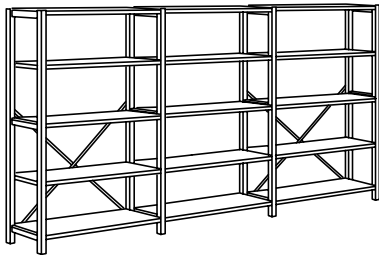
IVAR Regalboden 83x30 cm, Kiefer	101.665.75	5 St.
IVAR Seitenteil 30x179 cm, Kiefer	837.566.09	2 St.
OBSERVATÖR Stützkreuz 100 cm	877.496.00	1 St.

KOMBINATIONEN



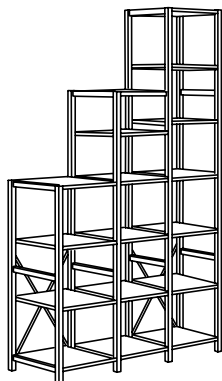
Kombiniere offene Regale mit einer geschlossenen Aufbewahrungslösung, um dekorative Gegenstände zu zeigen und den Rest hinter verschlossenen Türen zu verstecken.
 Gesamtgröße: 175x30x179 cm hoch
Diese Kombination: 194,50 (998.722.49)

IVAR Schrank 80x 30x83 cm, Kiefer	400.337.63	2 St.
IVAR Regalboden 83x30 cm, Kiefer	101.665.75	6 St.
IVAR Seitenteil 30x179 cm, Kiefer	837.566.09	3 St.
OBSERVATÖR Stützkreuz 100 cm	877.496.00	1 St.



In dieser großzügigen Aufbewahrungslösung hat alles seinen Platz und lässt sich sofort finden.
 Gesamtgröße: 261x30x179 cm hoch
Diese Kombination: 150,- (698.509.46).

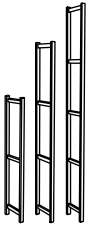
IVAR Regalboden 83x30 cm, Kiefer	101.665.75	15 St.
OBSERVATÖR Stützkreuz 100 cm	877.496.00	2 St.
IVAR Seitenteil 30x179 cm, Kiefer	837.566.09	4 St.



Baue ein Regal in verschiedenen Höhen um z.B. den ungenützten Raum unter deinem Stiegenaufgang sinnvoll zu nützen.
 Gesamtgröße: 138x50x124-226 cm hoch
Diese Kombination: 200,- (298.718.04).

IVAR Seitenteil 50x124 cm, Kiefer	537.558.09	1 St.
IVAR Seitenteil 50x179 cm, Kiefer	637.567.09	1 St.
IVAR Seitenteil 50x226 cm, Kiefer	874.894.09	2 St.
OBSERVATÖR Stützkreuz 70 cm	677.973.00	2 St.
IVAR Regalboden 42x50 cm, Kiefer	401.665.74	17 St.

ALLE TEILE UND PREISE



Seitenteil, Kiefer.

30x124 cm	737.557.09	8,-
30x179 cm	837.566.09	10,-
30x226 cm	574.895.09	14,-
50x124 cm	537.558.09	10,-
50x179 cm	637.567.09	14,-
50x226 cm	874.894.09	18,-



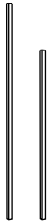
Eckregalboden, Kiefer.

Max. Belastung 30 kg.		
56x56x30 cm	937.636.09	14,-



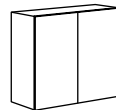
Eckregalboden, Kiefer.

Max. Belastung 50 kg.		
76x76x50 cm	737.637.09	22,-



Eckpfosten, Kiefer.

179 cm	137.635.09	10,-
226 cm	374.896.09	12,-



Schrank, Kiefer. Die Tür hat vorgebohrte Löcher für Scharniere auf beiden Seiten, d.h. sie kann rechts oder links angebracht werden. Seitlich und in der Höhe verstellbare Scharniere. Verstellbare Einlegeböden.

80x30x83 cm	400.337.63	60,-
80x50x83 cm	700.337.66	80,-



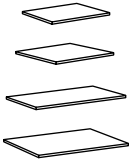
OBSERVATÖR Stützkreuz, galvanisiert. Mit dem Stützkreuz steht das Regal stabil und gerade. Für erhöhte Stabilität ist ein Stützkreuz in jeder zweiten Sektion erforderlich.

70 cm	677.973.00	2,-
100 cm	877.496.00	2,50



Kommode mit 3 Schubladen, Kiefer.

80x50x57 cm	901.452.68	90,-
-------------	------------	-------------



Einlegeboden, Kiefer.

Max. Belastung 18 kg.		
42x30 cm	601.665.73	5,-
Max. Belastung 20 kg.		
42x50 cm	401.665.74	8,-
Max. Belastung 50 kg.		
83x30 cm	101.665.75	7,-
Max. Belastung 45 kg.		
83x50 cm	901.665.76	10,-

BEHANDLA Lasur 375 ml

antik	100.574.68	3,50
blau	700.574.70	3,50
grün	300.574.72	3,50
klar	500.574.71	3,50
rot	100.574.73	3,50
schwarz	900.574.69	3,50
weiß	900.574.74	3,50
Bienenwachs farblos	300.574.67	4,99