

IKEA PS BETTSOFA

DESIGN:

Chris Martin/
Thomas Sandell

MODELL:

Bettsofa
Bettstuhl



Abnehmbarer Bezug




Bezüge zur Wahl



Waschbarer Bezug



Gleich zum Mitnehmen



Dieses Bettsofa mit
Matratze LÖVÅS/Bezug GRÅSBO,
weiß

279,-

Clever gegen Müdigkeit

Dank des cleveren Designs lässt sich das **IKEA PS** Bettsofa im Handumdrehen in ein Bett verwandeln – du brauchst sogar nur eine Hand dafür. Um das Bett zu richten, fasst man unter die Sitzfläche und zieht sie heraus: Fertig ist das Doppelbett. Schnell und bequem für schläfrige Gäste und müde Gastgeber. Zur Serie gehört auch ein Bettstuhl, wenn dir ein Einzelbett lieber ist. Außerdem kannst du zwischen drei Matratzen und abnehmbaren, waschbaren Bezügen wählen. So bekommst du das Bettsofa, von dem du schon immer geträumt hast.

Weich oder fest?

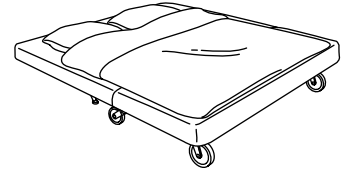
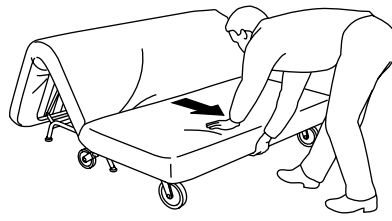
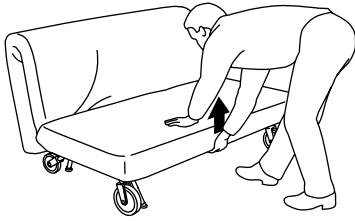
Bei **IKEA PS** kannst du zwischen drei verschiedenen Matratzen wählen: LÖVÅS, MURBO und HÅVET.

Jede hat ihre Vorzüge - von elastischen Sprungfedern bis zu festem Polyether. Willst du lieber fest oder eher weich sitzen und liegen? Einfach in deinem IKEA-Einrichtungshaus ausprobieren! Für welche Matratze du dich auch entscheidest – alle sind so robust, sodass du auch bei täglichem und nächtlichem Einsatz lange Freude daran hast.



Design and Quality
IKEA of Sweden

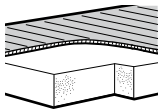
SO WIRD IKEA PS ZUM BETT



IKEA PS Bettsofa lässt sich problemlos auf- und zuklappen. Wenn du es als Bett benutzen willst, musst du einfach nur das Fußteil nach vorne ziehen, bis die Liegefläche flach ist. Und schon ist aus IKEA PS ein 160x205 cm Doppelbett geworden.. Schnell und bequem für müde Gäste - oder erschöpfte

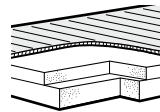
Gastgeber und Gastgeberinnen. Übernachtungsgäste sollten keine Mühe machen! Um das Bett zurück in ein Sofa zu verwandeln, musst du es einfach nur ein wenig zusammenschieben, bis die Rollen sich leicht anheben.

KOMFORT MATRATZEN



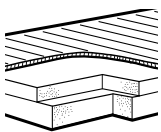
LÖVÅS

Eine feste und doch flexible Polyethermatratze, die deinen Körper stützt und ihm zugleich Schlafkomfort bietet. Die Matratze ist 12 cm stark und hat einen abnehmbaren, chemisch zu reinigenden Bezug. Perfekt für Rücken- und Bauchschläfer.



MURBO




Die obere Schicht aus hochelastischem Polyether (Kaltschaum) passt sich deinem Körper an. So bleibt deine Wirbelsäule gerade und deine Schlafhaltung ist entspannter. Der hochelastische Polyether macht die Matratze obendrein sehr robust. Die untere Schicht der Matratze besteht aus Polyether. Die Matratze ist 10 cm stark und hat einen abnehmbaren Bezug, der in der Maschine bei 60° waschbar ist. Perfekt für Rücken- und Bauchschläfer.






HÅVET

Latex und hochelastischer Polyether kombinieren Elastizität mit der Fähigkeit, sich den Konturen deines Körpers anzupassen. Latex ist ein Material, das die Belüftung verbessert und zulässt, dass Feuchtigkeit auf natürliche Weise verdunsten kann. Durch die Mischung beider Materialien wird die Matratze biegsam und robust. Die obere Schicht besteht aus Latex und die untere Schicht besteht aus hochelastischem Polyether. Die Matratze ist 10 cm stark und hat einen abnehmbaren Bezug, der in der Maschine bei 60° waschbar ist. Perfekt für Seitenschläfer.

ALLE TEILE UND PREISE

				
Breite x Tiefe x Höhe cm	Bettsessel 88x110x88 cm mit LÖVÁS	Bettsessel 88x110x88 cm mit MURBO	Bettsessel 88x110x88 cm mit HÄVET	Separater Bezug
Bettmaß cm	Matratze 80x205	Matratze 80x205	Matratze 80x205	
Inkl. Matratze und Bezug und 1 Rückenkissen				
GRÄSBO weiß	179,-	229,-	279,-	49,-
RUTE schwarz/weiß	199,-	249,-	299,-	69,-
VANSTA blau	229,-	279,-	329,-	99,-
VANSTA schwarz	229,-	279,-	329,-	99,-
VANSTA rot	229,-	279,-	329,-	99,-

				
Breite x Tiefe x Höhe cm	Bettsofa 163x111x86 cm mit LÖVÁS Matratze	Bettsofa 163x111x86 cm mit MURBO Matratze	Bettsofa 163x111x86 cm mit HÄVET Matratze	Separater Bezug
Bettmaß cm	160x205	160x205	160x205	
Inkl. Matratze und Bezug und 2 Rückenkissen				
GRÄSBO weiß	279,-	329,-	379,-	59,-
RUTE schwarz/weiß	299,-	349,-	399,-	79,-
VANSTA blau	349,-	399,-	449,-	129,-
VANSTA schwarz	349,-	399,-	449,-	129,-
VANSTA rot	349,-	399,-	449,-	129,-

Matratze	Bettsessel	Bettsofa
IKEA PS LÖVÁS	50,-	100,-
IKEA PS MURBO	100,-	150,-
IKEA PS HÄVET	150,-	200,-
Gestell weiß	80,-	120,-



IKEA PS Wäschebehälter grau. Der IKEA PS Behälter passt in Größe und Stil zum IKEA PS Bettsessel oder 2er-Bettsofa; eine ideale Ergänzung.

Zum Bettsessel 75x52x12 cm 001.501.79 **29,99**

Zum Bettsofa 104x71x12 cm 201.403.49 **39,99**

- GRÄSBÖ: Baumwollstoff. Maschinenwaschbar bei 60°C.
- RUTE: Baumwollstoff mit Streifendruck. Maschinenwaschbar bei 40°C.
- VANSTA: ein langlebiger Baumwolljeansstoff. Maschinenwaschbar bei 40°C..



Design and Quality
IKEA of Sweden