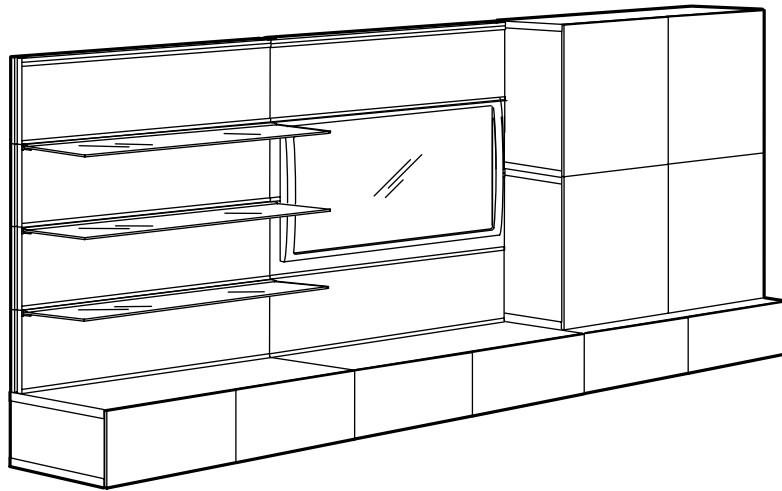


FRAMSTÅ

SICHERHEIT

Dieses Möbelstück muss mit der beige packten Wandbefestigung an der Wand angebracht werden. Verschiedene Materialien erfordern verschiedene Arten von Befestigungsbeschlägen. Immer Befestigungsmaterial verwenden, das für die häuslichen Wände geeignet ist (nicht beige packt). Breite und Tiefe des Fernsehgeräts messen. Das Maß muss geringer sein als die Abmessungen des TV-Möbels.

Gehärtetes Glas - vorsichtig hantieren! Kratzer oder beschädigte Kanten können zum Springen des Glases führen. Dabei entstehen kleine Scherben, keine scharfen Splitter.



Die perfekte Lösung

Wie ist das Wohnzimmer? Groß? Klein? Schmal? Quadratisch? Hast du viele CDs und DVDs? Oder Sammlerstücke, die dekorativ zu Geltung kommen sollen – vielleicht hinter Vitrinentüren? Und wo soll das Fernsehgerät stehen? Auf einer TV-Bank oder lieber an die Wand montiert? Egal, wie dein Zuhause aussieht oder was dir am besten gefällt – die perfekte Lösung findest du, wenn du **BESTÅ** Aufbewahrungssystem mit **FRAMSTÅ** Paneelsystem und **INREDA** Inneneinrichtung kombinierst.

Alles rund ums Fernsehen

Mit **BESTÅ** Aufbewahrungs- und **FRAMSTÅ** Paneelsystem gestaltet man die passende Lösung für alles rund ums Fernsehen. Das Gerät kann auf der TV-Bank stehen mit großen Schubladen für Videospiele, DVDs usw. Oder du ergänzt die Bank mit einem Paneel und montierst den Fernseher daran. Das Paneel lässt sich auch einzeln einsetzen. Du kannst das Fernsehgerät aber auch in einer Kombination mit Schiebetüren und viel Stauraum unterbringen. Und das ist noch lange nicht alles ...

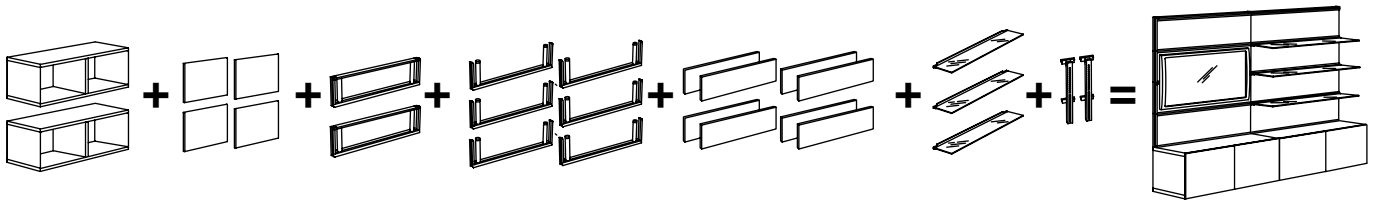


Weitere Informationen findest du in der Garantiebrochure.



Design and Quality
IKEA of Sweden

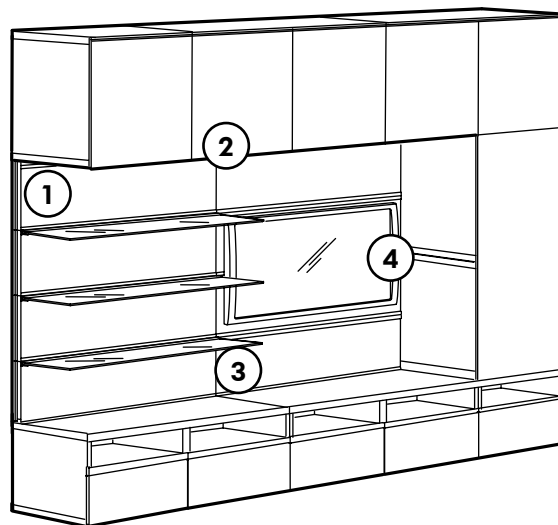
SO WIRD FRAMSTÅ MONTIERT



Denke zuerst über den Bedarf und den verfügbaren Platz nach, um mit dem **FRAMSTÅ** Paneelsystem eine Lösung nach Maß zusammenzustellen. Jetzt die Paneelbreite bestimmen, damit du weißt, wie viele Grundelemente benötigt werden. Danach bestimmst du die Anzahl der Anbauelemente

für die gewünschte Höhe. Für dekorative Präsentation sind Glaseinlegeböden eine gute Ergänzung. Noch mehr Aufbewahrung gefällig? Dann ist das passende **BESTÅ** Aufbewahrungssystem ideal.

WISSENSWERTES



Das **FRAMSTÅ** Paneelsystem lässt sich leicht montieren und dem Bedarf anpassen. Du kannst die Paneele an die Wand hängen, auf den Fußboden stellen oder am **BESTÅ** Aufbewahrungssystem anbringen. Das System lässt sich problemlos erweitern – und verändern, indem du die Paneeleinsätze umdrehst. **FRAMSTÅ** ist ideal für Flachbildfernseher – die Beschläge erleichtern die Wandmontage. Und wenn du noch mehr Aufbewahrung brauchst, sind **BESTÅ** Regale die perfekte Ergänzung.

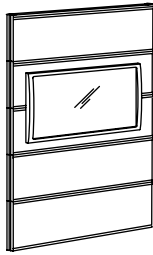
1. Die Maße von **FRAMSTÅ** Paneelen wurden perfekt auf das **BESTÅ** System abgestimmt. Zwei Paneele übereinander ergeben die gleiche Höhe wie ein 64 cm hohes Regal, vier Paneele entsprechen einem 128 cm hohen und sechs einem 192 cm hohen Regal. Du kannst also nichts falsch machen!

2. Du kannst dieselbe Farbe wie bei deinen **BESTÅ** Elementen verwenden oder eine einzigartige Kombination schaffen, indem du eine andere Farbe für das Panel verwendest.

3. Durch die Kombination von **BESTÅ** und **FRAMSTÅ** erhältst du offene und geschlossene Aufbewahrung. Offene Aufbewahrung, wie z. B. **FRAMSTÅ** Glaseinlegeböden, ermöglichen es dir, das zu zeigen, worauf du stolz bist. Die geschlossene Aufbewahrung ist ideal für alles, was du nicht direkt sehen, aber doch in Reichweite haben möchtest.

4. **FRAMSTÅ** Wandbefestigung für Flach-TV zusammen mit dem **FRAMSTÅ** Paneelsystem ist die perfekte Lösung, wenn du deinen Flachbildfernseher direkt an der Wand befestigen möchtest. Die Lösung lässt sich leicht montieren, ist für die meisten TV-Größen geeignet und sehr tragfähig. Wenn dein TV-Gerät erst einmal befestigt ist, kannst du es immer noch am Panel bewegen, wenn du die Position verändern willst. Befestigung und Fernsehgerät lassen sich kippen, z. B. um Kabel zu befestigen.

KOMBINATIONEN




FRAMSTÅ Wandbefestigung für Flach-TV ermöglicht es dir, das Gerät nach oben zu kippen, was den Anschluss z. B. von Kabeln sehr erleichtert.

Gesamtgröße: 120x160 cm

Diese Kombination: 147,- (498.626.86)

FRAMSTÅ Grundelement 120x32 cm	901.461.78	1 St.
FRAMSTÅ Anbauelement 120x32 cm	301.461.81	4 St.
FRAMSTÅ Paneeleinsatz 120x32 cm, 2 St.	801.461.88	3 St.
FRAMSTÅ Wandbefestigung für Flach-TV	401.461.85	1 St.

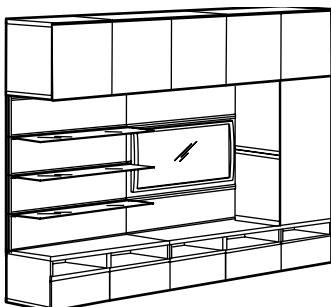


Wenn du nicht viel Aufbewahrung brauchst, aber ein großes TV-Gerät besitzt, könnte eine einfache Kombination aus fünf FRAMSTÅ Paneelen und einer BESTÅ Bank genau richtig für dich sein. Mit FRAMSTÅ Wandbefestigung für 32-60" Flach-TVs, kannst du deinen Fernseher obendrein problemlos am Paneel befestigen.

Gesamtgröße: 120x186 cm

Diese Kombination: 253,- (198.627.20)

BESTÅ Bank 120x49x26 cm	101.340.42	1 St.
BESTÅ VARA Schubladenfront 60x26 cm	601.344.31	2 St.
INREDA Schublade ohne Front 60x49 cm	901.069.69	2 St.
FRAMSTÅ Grundelement 120x32 cm	901.461.78	1 St.
FRAMSTÅ Anbauelement 120x32 cm	301.461.81	4 St.
FRAMSTÅ Paneeleinsatz 120x32 cm, 2 St.	801.461.88	3 St.
FRAMSTÅ Wandbefestigung für Flach-TV	401.461.85	1 St.



Eine BESTÅ/FRAMSTÅ Kombination mit offener und geschlossener Aufbewahrung bietet dir jede Menge Platz für all deine Sachen und Raum, um die Dinge zu präsentieren, die andere sehen sollen. Die Einlegeböden in BESTÅ Elementen sind versetzbar. So kannst du den Platz deinem Bedarf anpassen.

Gesamtgröße: 300x230 cm

Diese Kombination: 778,- (998.969.81)

BESTÅ Ablagebank 120x40x38 cm	601.340.49	2 St.
BESTÅ Ablagebank 120x40x64 cm	401.340.50	2 St.
BESTÅ Ablagebank 60x40x38 cm	201.340.51	1 St.
BESTÅ Ablagebank 60x40x64 cm	001.340.52	3 St.
BESTÅ VARA Tür 60x128 cm	201.344.28	1 St.
BESTÅ VARA Tür 60x64 cm	801.344.30	5 St.
BESTÅ VARA Schubladenfront 60x26 cm	601.344.31	5 St.
INREDA Schublade ohne Front 60x40 cm	901.057.19	5 St.
FRAMSTÅ Grundelement 120x32 cm	901.461.78	2 St.
FRAMSTÅ Anbauelement 120x32 cm	301.461.81	6 St.
FRAMSTÅ Paneeleinsatz 120x32 cm, 2 St.	801.461.88	4 St.
FRAMSTÅ Glaseinlegeboden 120x21 cm	401.498.34	3 St.
FRAMSTÅ Wandbefestigung für Flach-TV	401.461.85	1 St.

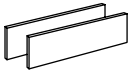
FRAMSTÅ ALLE TEILE UND PREISE



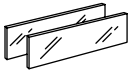
FRAMSTÅ Grundelement 120x32 cm. Gestalte eine Kombination, die zum Raum und deinem Bedarf passt; einfach mit einem Grundelement anfangen und dann mit Anbauelementen nach oben erweitern. Höhenverstellbare Füße; stabiler Stand auch auf unebenen Böden. Zwischen jedem Paneel befindet sich eine Schiene, um dort FRAMSTÅ Glaseinlegeböden und INREDA Box anzubringen. Mit BESTÅ Beinen ergänzen für die gleiche Höhe wie die BESTÅ Kombination mit Beinen.
Aluminium 901.461.78 **20,-**



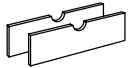
FRAMSTÅ Anbauelement 120x32 cm. Das Paneel wird an die Wand montiert und lässt dadurch Bodenfläche frei. Bei Wandmontage max. 4 FRAMSTÅ Paneele senkrecht einsetzen. Steht FRAMSTÅ auf dem Boden oder auf einem BESTÅ Regal, max. 8 Paneele senkrecht einsetzen. FRAMSTÅ muss immer an der Wand befestigt werden.
Aluminium 301.461.81 **18,-**



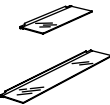
FRAMSTÅ Paneeleinsatz 120x32 cm, 2 St. Der Paneeleinsatz ist wendbar und hat eine andere Farbe/Folie auf jeder Seite; nach Geschmack verwendbar.
Weiß/schwarzbraun 801.461.88 **10,-**
Buche-/Nussbaumnachbild. 201.461.91 **10,-**



FRAMSTÅ Paneeleinsatz 120x32 cm, 2 St. Für Beleuchtung in der Aufbewahrungskombination, z. B. hinter dem Fernsehgerät, DIODER Lichtleiste oder DIODER Multifunktionsleuchte hinter den Glaspaneelen anbringen.
Glas schwarz 401.461.90 **20,-**
Glas grau 101.498.35 **20,-**



FRAMSTÅ Paneeleinsatz mit Kabeldurchführung 120x32 cm, 2 St. Integrierter Kabelsammler; so bleiben Kabel außer Sichtweite, aber griffbereit. Für Beleuchtung in der Aufbewahrungskombination, z. B. hinter dem Fernsehgerät, DIODER Lichtleiste oder DIODER Multifunktionsleuchte hinter den Glaspaneelen anbringen.
Glas schwarz 801.843.64 **25,-**
Glas grau 301.843.66 **25,-**




FRAMSTÅ Glaseinlegeboden, Klarglas. Zur Befestigung in der Aluschiene des FRAMSTÅ Paneelsystems; zur persönlichen Gestaltung. Max. Belastung/Glaseinlegeboden
60x21 cm: 12 kg. Max. Belastung/Glaseinlegeboden
120x21 cm: 25 kg.
60x21 cm 701.461.79 **10,-**
120x21 cm 401.498.34 **15,-**



FRAMSTÅ Winkelkupplung, verzinkt, 3 St. Wird benutzt, um mit 2 Paneeleinsätzen eine 90°-Winkel-Verbindung oder Eckkombination zu gestalten.
501.461.80 **5,-**




FRAMSTÅ Wandbefestigung für Flach-TV, verzinkt. Universal-Wandbefestigung für 32-60" Flachbildfernseher; ermöglicht die Befestigung deines TV-Gerätes am Paneel. Vertikal und horizontal verstellbar – erleichtert die Anpassung an die Größe des TV-Geräts. Lässt sich anwinkeln – für einfache Installation und praktische Handhabung aller elektronischen Geräte. Max. Belastung 60 kg.
401.461.85 **25,-**



DIODER Lichtleiste weiß, 4 St. Die Lichtleisten können miteinander zu einer geraden Linie oder einer L-Form verbunden werden (maximal 4 St.). Gibt wenig Wärme ab; kann auf engem Raum verwendet werden wie im Schrank, hinter an die Wand montierten Fernsehgeräten usw. oder hinter FRAMSTÅ Glaspaneelen.
25 cm 601.165.40 **19,99**



DIODER Schubladenleuchte, batteriebetrieben. Sensorgesteuerte Beleuchtung, leuchtet beim Öffnen der Schublade 15 Sek. lang, und geht 5 Sekunden nach dem Schließen wieder aus. LED. Batterien sind separat erhältlich, 6 LR03 AAA 1,5V werden benötigt
501.266.05 **14,99**



DIODER Lichtleiste bunt, 4 St. Automatischer Wechsel zwischen 7 Farben oder jede Farbe separat wählbar. Die Lichtleisten können miteinander zu einer geraden Linie oder einer L-Form verbunden werden (maximal 4 St.). Gibt wenig Wärme ab; kann auf engem Raum verwendet werden wie im Schrank, hinter an die Wand montierten Fernsehgeräten usw. oder hinter FRAMSTÅ Glaspaneelen.
25 cm 701.155.64 **59,99**